



RELATÓRIO DO PLURALISMO POLÍTICO-PARTIDÁRIO

Volume II Rádio - 2019

Ficha técnica

Título: Relatório do Pluralismo Político-Partidário 2019 (Versão não editada graficamente nem alvo de revisão profissional de texto) - Volume II

Edição: Autoridade Reguladora para a Comunicação Social

Edifício Santo António, Bloco A, 2.º andar - Achada de Santo António

Caixa Postal n.º 313-A

Tel. 5347171

Site: www.arc.cv

E-mail: arccv@arc.cv - arccv2015@gmail.com

Coordenação/Supervisão geral: Conselho Regulador

Coordenador da área: Alfredo Henriques Pereira

Analistas: Celso Medina Santos e Dilma Cardoso

Técnicos: Marlene Teixeira e Ronilson Varela

Cidade da Praia, 31 de março de 2020

VOLUME II

Relatório do pluralismo político-pártidário nos blocos
informativos diários e na programação não diária nos serviços de programas

RCV - Rádio Nova - Rádio Comercial - Rádio Morabeza

(A ser apresentado à Assembleia Nacional, nos termos do n.º3 do Artigo 68.º da
Lei n.º 8/VIII/2011, de 29 de dezembro, que cria a ARC)

Índice

SUMÁRIO EXECUTIVO	8
INFORMAÇÃO DIÁRIA	8
INFORMAÇÃO NÃO-DIÁRIA	15
1. RCV	15
2. RÁDIO MORABEZA.....	16
ESTRUTURA DA AMOSTRA DA INFORMAÇÃO DIÁRIA	18
SELEÇÃO DOS PROGRAMAS DE INFORMAÇÃO NÃO DIÁRIA	23
PLURALISMO POLÍTICO-PARTIDÁRIO NA INFORMAÇÃO DIÁRIA DA RCV, RN, RC E RM	25
CARACTERIZAÇÃO GERAL	25
1- Número total de peças	25
2- Duração total das peças	26
3- Duração média das peças	27
I) TRATAMENTO DAS FORMAÇÕES.....	28
Presenças do Governo, partidos políticos e outras formações na RCV, RN, RC e RM.....	28
Qualidade em que surgem o Governo, partidos políticos e outras formações	32
II) DADOS DE CONCEITO	43
SUBTEMAS DOMINANTES DAS PEÇAS	43
ANÁLISE DAS FONTES DE INFORMAÇÃO: SUBCATEGORIAS E NÚMERO DE ÁREAS DAS FONTES.....	47
ATORES PRINCIPAIS	54
PRINCÍPIO DO CONTRADITÓRIO.....	57
PLURALISMO POLÍTICO NA INFORMAÇÃO NÃO - DIÁRIA	61
PLURALISMO POLÍTICO-PARTIDÁRIO NA INFORMAÇÃO NÃO-DIÁRIA DA RCV- RÁDIO DE CABO VERDE	61
APRESENTAÇÃO GERAL DOS DADOS	61
Discurso Directo	62
Directo ao Ponto.....	64
Espaço Público.....	69
Quarta à noite	76
PLURALISMO POLÍTICO-PARTIDÁRIO NA INFORMAÇÃO NÃO DIÁRIA DA RÁDIO MORABEZA	80
APRESENTAÇÃO GERAL DOS DADOS.....	80
PANORAMA 3.0	80
PLANALTO.....	86
ANEXOS	93
ANEXO I - INFORMAÇÃO COMPLEMENTAR RELATIVA À ANÁLISE DO PLURALISMO POLÍTICO-PARTIDÁRIO NOS SERVIÇOS INFORMATIVOS DIÁRIOS DA RCV, RÁDIO NOVA, RÁDIO COMERCIAL E RÁDIO MORABEZA.....	94
ANEXO II - INFORMAÇÃO COMPLEMENTAR RELATIVA À ANÁLISE DA INFORMAÇÃO NÃO-DIÁRIA DA RADIODIFUSÃO.....	102

Figuras

Figura 1 - Formações incluídas no acompanhamento da observância do pluralismo político.....	18
Figura 2 - Composição da amostra analisada	21
Figura 3 - Erro máximo da amostra relativo a 2019	22
Figura 4 - Número total de peças, por bloco informativo	25
Figura 5 - Duração total das peças, por bloco informativo	26
Figura 6 - Duração média das peças, por bloco informativo	27
Figura 7 - Presenças do governo, partidos políticos e outras formações, por bloco informativo.....	28
Figura 8 - Qualidade em que surgem o governo, partidos políticos e outras formações, por bloco informativo na RCV.....	32
Figura 9 - Qualidade em que surgem o Governo, partidos políticos e outras formações, por bloco informativo, rádio jornal da rádio nova	36
Figura 10 - Qualidade em que surgem o Governo, partidos políticos e outras formações, no jornal da tarde da rádio comercial	37
Figura 11 - Qualidade em que surgem o Governo, partidos políticos e outras formações, no jornal das 5 da rádio morabeza	38
Figura 12 - Tipo de representante do governo e partidos políticos, por bloco informativo	39
Figura 13 - Subtemas dominantes das peças, por bloco informativo	43
Figura 14 - Subcategorias de fontes de informação principais, por bloco informativo.....	47
Figura 15 - Número de áreas de fontes de informação por formação e por bloco informativo	50
Figura 16 - Atores principais, por bloco informativo.....	54
Figura 17 - Princípio do contraditório, por bloco informativo.....	57
Figura 18 - Programas da rcv abrangidos na análise	61
Figura 19 - Dados gerais do programa "discurso directo "	62
Figura 20 - Atores político-partidários no programa "discurso directo "	62
Figura 21 - Representação político-partidária no programa "discurso directo "	63
Figura 22 - Dados gerais do programa "directo ao ponto".....	64
Figura 23 - Atores político-partidários no programa "directo ao ponto".....	64
Figura 24 - Representação político-partidária no programa "directo ao ponto"	69
Figura 25 - Dados gerais do programa "espaço público"	69
Figura 26 - Atores político-partidários no programa "espaço público"	70
Figura 27 - Representação político-partidária no programa "espaço público"	75
Figura 28 - Dados gerais do programa "quarta à noite".....	76
Figura 29 - Atores político-partidários no programa "quarta à noite"	76
Figura 30 - Representação político-partidária no programa "quarta à noite"	78
Figura 31 - Programas da rádio morabeza abrangidos na análise.....	80
Figura 32 - Dados gerais do programa "panorama 3.0"	80
Figura 33 - Atores político-partidários no programa "panorama 3.0"	81
Figura 34 - Representação político-partidária no programa "panorama 3.0".....	85
Figura 35 - Dados gerais do programa "planalto"	86
Figura 36 - Atores político-partidários no programa "planalto"	87

Figura 37 - Representação político-partidária no programa "planalto"91

Anexo I – Informação complementar relativa à análise do pluralismo político-partidário nos serviços informativos diários da RCV, Rádio Nova, Rádio Comercial e Rádio Morabeza.

Figura 1 - Número de peças por mês e por bloco informativo.....	94
Figura 2 - Presenças do governo, partidos políticos e outras formações, no jornal da noite – RCV	95
Figura 3 - Presenças do governo, partidos políticos e outras formações, no jornal da tarde – RCV.....	95
Figura 4 - Presenças do governo, partidos políticos e outras formações, no rádio jornal da rádio nova ..	96
Figura 5 - Presenças do governo, partidos políticos e outras formações, no jornal da tarde – rádio comercial	96
Figura 6 - Presenças do governo, partidos políticos e outras formações, no jornal das 5 –rádio morabeza	97
Figura 7 - Qualidade das formações político-partidárias nas peças de abertura, por bloco informativo ..	97
Figura 8 - Temas dominantes, por bloco informativo	98
Figura 9 - Fonte principal, por bloco informativo	99
Figura 10 - Ator principal, por bloco informativo	100
Figura 11 - Exercício do contraditório, por bloco informativo	101

Anexo II - Informação complementar relativa à análise do pluralismo político-partidário nos serviços informativos não-diários da Radiodifusão

Figura 1 - Atores políticos e extrapolíticos-partidários no programa "DIRECTO AO PONTO"	102
Figura 2 - Atores políticos e extrapolíticos-partidários no programa "DISCURSO DIRECTO"	106
Figura 3 - Atores políticos e extrapolíticos-partidários no programa "QUARTA À NOITE"	107
Figura 4 - Atores políticos e extrapolíticos-partidários no programa "ESPAÇO PÚBLICO"	111
Figura 5 - Atores políticos e extrapolíticos-partidários no programa "PANORAMA 3.0"	116
Figura 6 - Atores políticos e extrapolíticos-partidários no programa "PLANALTO"	121

SUMÁRIO EXECUTIVO

INFORMAÇÃO DIÁRIA

1. A análise apresentada no capítulo referente à informação diária nos serviços informativos radiofónicos abrange as peças presentes na amostra extraída do universo das peças emitidas nos principais serviços noticiosos radiofónicos da RCV (**Jornal da Tarde** e **Jornal da Noite**), da Rádio Nova (**Rádio Jornal**), da Rádio Comercial (**Jornal da Tarde**) e da Rádio Morabeza (**Jornal das 5**), com a presença das formações político-partidárias em representação do Governo, dos partidos políticos com e sem representação parlamentar, da Presidência da República, da Assembleia Nacional e das Autarquias.
2. Na amostra de 2019, a presença de formações político-partidárias foi constatada em 394 peças emitidas nos cinco espaços noticiosos, sendo 136 emitidas no **Jornal da Noite** da RCV, 138 emitidas no **Jornal da Tarde** da RCV, 32 no **Jornal das 5** da Rádio Morabeza, 43 no **Jornal da Tarde** da Rádio Comercial e 45 no **Rádio Jornal** da Rádio Nova.
3. Referente à presença das formações nos cinco serviços de notícias, não se observam resultados muito díspares, prevalecendo em todos os jornais a maior proeminência do *Governo* nas peças editadas no **Jornal das 5** da Rádio Morabeza (39%), no **Jornal da Tarde** da Rádio Comercial (25,6%) e na **Rádio Jornal** da Rádio Nova (30,1%). No **Jornal da Noite** da RCV, com 18,2% as *Instituições* surgem à frente do *Governo* e das *Autarquias* que foram referidos em 17,2% das peças, cada um. Já no **Jornal da Tarde** da RCV, o *Governo* e as *Instituições* tiveram o mesmo score, 18,3%, à frente das *Autarquias* com 14,8%.
4. Ainda falando das *Autarquias*, elas conseguiram a presença de 3,4% no **Jornal das 5** da Rádio Morabeza, 18,1% no **Rádio Jornal** da Rádio Nova e de 22,1% no **Jornal da Tarde** da Rádio Comercial.

5. Em relação aos partidos com assento parlamentar, mantém-se um perfil comportamental quase idêntico nos cinco jornais, em que o *PAICV* surge, entre as três formações, como aquele que aparece num maior número de peças, com presença em 4,8% no **Jornal da Noite** da RCV; 3,6% no **Jornal da Tarde** da RCV; 5,8% no **Jornal da Tarde** da Rádio Comercial. Em relação à Rádio Morabeza, o *PAICV* e o *MpD* conseguem igual número de presenças, correspondente a 5,1% cada, assim como acontece no **Rádio Jornal** da Rádio Nova em que o *PAICV* e a *UCID* obtiveram a mesma proporção de presença (2,4%). O *MpD* obteve ainda presenças em: 2,4% das peças com presença de atores políticos e partidários no **Jornal da Noite** da RCV; 3,3% das peças no **Jornal da Tarde** da RCV; 1,2% no **Jornal da Tarde** da Rádio Comercial; e 1,2% das peças da **Rádio Jornal** da Rádio Nova. A *UCID* esteve presente no **Jornal da Noite** da RCV em 1,1% das peças, no **Jornal da Tarde** da RCV em 2,2% das peças e no **Jornal das 5** da Rádio Morabeza em 3,4% das peças com presença de formações político-partidárias. No **Jornal da Tarde** da Rádio Comercial, a *UCID* não teve nenhuma presença.
6. Dos partidos sem representação no Parlamento, o único a ter presença nos serviços noticiosos foi o *PP*, presente em 0,3% das peças do **Jornal da Noite** da RCV e do **Jornal da Tarde** da RCV. No **Jornal da Tarde** da Rádio Comercial, **Jornal das 5** da Rádio Morabeza e no **Rádio Jornal** da Rádio Nova não teve nenhuma presença. O *PSD* e o *PTS* não tiveram qualquer referência nas edições dos cinco serviços analisados na amostra.
7. A análise, considerando a agregação dos dados, mostra que o *Governo e partido do Governo* (*MpD*) destacaram-se entre as formações político-partidárias com maior presença: 19,6% no **Jornal da Noite - RCV**, 21,6% no **Jornal da Tarde-RCV**, 44,1% no **Jornal das 5** da Rádio Morabeza, 26,7% no **Jornal da Tarde da Rádio Comercial** e 31,3% no **Rádio Jornal** da Rádio Nova.
8. No entanto, de forma geral, a categoria *Outras formações* (agregado constituído pelas presenças nas peças da Assembleia Nacional, Sindicatos e trabalhadores, Sociedade civil, Instituições, Empresas, CPLP, PALOP, UA, UE, CEDEAO e Outros organismos políticos) registam maior presença no **Jornal da**

Noite da RCV com 52,8%, no **Jornal da Tarde da RCV** com 53,6%, no **Jornal da Tarde da Rádio Comercial** com 41,9% e no **Rádio Jornal da Rádio Nova** com 42,2%.

9. Em relação às formações que fazem parte do espectro político-partidário, no **Jornal da Noite** da RCV, os representantes da *Presidência da República* (60%) *Governo* (42,7%), das *Autarquias* (47%), do *MpD* (53,8%), do *PAICV* (78,9%), dos *Sindicatos e trabalhadores* (66,7%), da *Sociedade civil* (50,8%) e de *Outros organismos políticos* (60%) aparecem predominantemente na qualidade *Quem fala*, enquanto os representantes da *UCID* aparecem nas qualidades *De quem se fala* e *Quem fala*, cada uma dessas qualidades com 50%. As *Instituições*, com 54,2%, e as *Empresas* com 75%, surgiram maioritariamente na qualidade *De quem se fala*. A *Assembleia Nacional*, a *CPLP*, *CEDEAO*, *UA* e *UE* surgem no referido jornal apenas identificados na qualidade *De quem se fala*, enquanto o *PP* e os *Políticos independentes* apenas foram identificadas na qualidade *Quem fala*.
10. No **Jornal da Tarde** da RCV, a tendência inverte, com a maioria dos atores a serem identificadas na qualidade *De quem se fala*: *Presidência da República* (57,1%), do *Governo* (43,4%), *Assembleia Nacional* (80%), *Sociedade Civil* (67,9%), das *Instituições* (62,3%), *Empresas* (65,6%), *CPLP* (75%), e *UE* (66,7%). Ainda no mesmo jornal, as formações *Políticos independentes*, *CEDEAO*, *UA* e *Outros Organismos Políticos*, foram identificadas exclusivamente na qualidade *De quem se fala*. Em relação às *Autarquias* as qualidades *Quem fala* e *De quem se fala* se equivaleram, os dois com 42,9%, diferente do *MpD* (53,8), *PAICV* (56,3%), *UCID* (75%) e *Sindicato e trabalhadores* (75%), que aparecem de forma mais expressiva na qualidade *Quem fala*. As presenças do *PP* decorreram no jornal unicamente na qualidade *Quem fala*.
11. No **Rádio Jornal** da Rádio Nova, a qualidade *De quem se fala*, surge de forma mais prenunciada constituindo modo exclusivo de participação para a *Presidência da República*, *Assembleia Nacional* e *CEDEAO*. Ainda esta qualidade é dominante no que se refere à presença das seguintes formações: *Autarquias*

(52,9%) e *Sociedade civil* (57,1%). O *MpD* marcou presença no jornal nas qualidades de *Destinatário ou alvo* e *De quem se fala* (50% cada), o *PAICV* nas qualidades de *Simultaneamente protagonista e alvo* e *De quem se fala* (50% cada), as *Empresas e Outros organismos políticos* nas qualidades *De quem se fala* e *Quem fala* (50% cada). As presenças da *UCID* foram todas na qualidade *Quem fala*, enquanto o *Governo* (41,9%), *Sindicatos e trabalhadores* (66,7%) e as *Instituições* (53,8%) foram maioritariamente representadas nas peças na qualidade *Quem fala*.

12. No **Jornal da Tarde** da Rádio Comercial, a *Presidência da República*, o *MpD*, *Sociedade Civil*, *Empresas*, *CPLP*, *UA* e *UE* marcaram presença exclusivamente na qualidade *De quem se fala*, enquanto esta qualidade ainda foi dominante nas presenças do *Governo* (87%), *Autarquias* (85%), *PAICV* (80%) e *Instituições* (92,9%). A *UCID* apenas foi representada na qualidade *Quem fala*.

13. No **Jornal das 5** da Rádio Morabeza, a *Presidência da República*, a *Sociedade civil*, *UA* e *Outros organismos políticos*, surgiram exclusivamente na qualidade *De quem se fala*. Ainda nesta qualidade dominaram presenças das seguintes formações: *MpD* (66,7%), *PAICV* (66,7%), *Instituições* (88,9%) e *Empresas* (75%). Relativamente à qualidade *Quem fala*, ela foi dominante nas presenças do *Governo* (53,8%), e foi a exclusiva forma de representação do *PP* e dos *Sindicatos e trabalhadores*. As presenças da *UCID* e as *Autarquias* se dividiram entre as qualidades *De quem se fala* e *Quem fala*.

14. No entanto, e de forma geral, a esmagadora maioria das peças no período analisado apresentou uma ausência total de críticas ou acusações explícitas. Das 136 peças emitidas no **Jornal da Noite** da RCV com presença de formações político-partidárias, em 80,1% delas não houve críticas ou acusações. Em 19,9% das peças (27 das 136), houve críticas ou acusações de uma parte a um terceiro. Destas 27 peças, em 33% (9 das 27 peças) houve contraditório. Das 138 peças emitidas no **Jornal da Tarde** da RCV com presença de formações político-partidárias, em 76,8% delas não houve críticas ou acusações. Em 23,2% (32 das 138) das peças, houve críticas ou acusações de uma parte a um terceiro. Destas

32 peças, em 22% (7 das 32 peças) houve contraditório. Das 32 peças emitidas no **Jornal das 5** da Rádio Morabeza, com presença de formações político-partidárias, em 87,5% delas não houve críticas ou acusações. Em 12,5% (4 das 32) peças, houve críticas ou acusações de uma parte a um terceiro. Destas 4 (quatro) peças, em duas delas (50%) houve contraditório. Das 43 peças emitidas no **Jornal da Tarde** da Rádio Comercial com presença de formações político-partidárias, em 90,7% delas não houve críticas ou acusações. Em 9,3% das peças (4 das 43), houve críticas ou acusações de uma parte a um terceiro. Destas 4 (quatro) peças, em 2 (duas) delas (50%) houve contraditório. Das 45 peças emitidas no **Rádio Jornal** da Rádio Nova, com presença de formações político-partidárias, em 77,8% delas não houve críticas ou acusações. Em 22,2% (10 das 45) peças, houve críticas ou acusações de uma parte a um terceiro. Destas 10, em duas (2) peças (20%) houve contraditório.

15. No que se refere ao tipo de representante, na maior parte das peças com referências às formações político-partidárias, estas surgem representadas por uma personalidade, ou um ator personalizado.

16. No **Jornal da Noite** da RCV, a *Presidência da República* surge maioritariamente representada pelo *Presidente da República* (73,3%), enquanto o *Governo* surge na maioria das peças (32,9%) representado pelos *Ministros* e as *Autarquias* pelos *Presidentes de Câmara* (38,2%). O *MpD* (23,1%) e o *PAICV* (26,3%) são representados na maioria das peças pelos *Deputados e Líderes parlamentares*, e *Dirigentes partidários locais, regionais e nacionais* no *PAICV* com a mesma representação. A *UCID* é representada pelo *Presidente* e pelos seus deputados na *Assembleia Nacional* (25% cada categoria), enquanto o *PP* é representado pelo *Secretário-geral* do partido; os *Políticos Independentes* são representados pelos *Deputados e líderes de bancadas municipais. Assembleia Nacional*, apesar de estar presente no jornal, não teve nenhum representante personalizado.

17. No **Jornal da Tarde** da RCV, a *Presidência da República* foi, na totalidade das peças, representada pelo *Presidente da República* (100%), o *Governo* pelos *Ministros* (25,3%) e as *Autarquias* pelos *Presidentes de Câmaras* (34,9%). O

MpD com 30,8% e a *UCID* com 25% na maioria das peças, foram representados pelos *Deputados e líderes parlamentares*. O *PAICV*, na maioria das peças do *Jornal da Tarde*, foi representado pelo seu Presidente, enquanto o *PP*, o único partido sem assento no Parlamento, presente nas peças da amostra, foi representado por um dos seus Vice-presidentes. Os Políticos independentes foram representados pela categoria de ator *Políticos independentes*, enquanto a *Assembleia Nacional* foi representada pelo *Presidente da Assembleia nacional, Deputados e líderes parlamentares, e Outros atores da área política nacional*, com 6,7% cada.

18. No **Jornal das 5** da Rádio Morabeza, a *Presidência da República* foi, na totalidade das peças, representada pelo *Presidente da República* (100%), o *Governo* pelos *Ministros* (57,7%) e as *Autarquias* pelos *Vereadores* (50%). O *MpD* e o *PAICV*, na maioria das peças foram representados pelos *Deputados e Líderes parlamentares* (33,4%), e a *UCID* pelo *Presidente do partido* (50% das peças).
19. No **Jornal da Tarde** da Rádio Comercial, a *Presidência da República* foi, na totalidade das peças, representada pelo *Presidente da República* (100%), o *Governo* pelos *Ministros* (43,5%) e as *Autarquias* pelos *Presidentes de Câmaras* (35%). O *MpD* foi representado exclusivamente pelo *Presidente do partido* e o *PAICV* pela *Presidente do partido* (40%) e pelos *Deputados e líderes parlamentares* (40%).
20. No **Rádio Jornal** da Rádio Nova, a *Presidência da República* foi, na totalidade das peças, representada pelo *Presidente da República* (100%), o *Governo* foi representado na maioria das peças pelos *Ministros* (45,2%) e as *Autarquias* pelos *Presidentes de Câmaras* (35,3%). O *MpD* foi na maioria das peças representado pelos *Deputados e líderes de bancadas municipais* (50%), enquanto a *UCID* foi na maioria das peças representada pelo *Presidente do partido e Dirigentes partidários locais, regionais e nacionais* (ambos com 50%) e o *PAICV* por *Deputados e líderes de bancadas municipais* (50%).

21. Em relação às subcategorias de temas que dominaram as agendas durante o ano de 2019, no **Jornal da Noite** (com 15,4%), no **Jornal da Tarde** (10,1%) da RCV; no **Jornal da Tarde** da Rádio Comercial (com 14%) e no **Rádio Jornal** da Rádio Nova (com 13,3%), o tema com maior destaque foi *Atividades das autarquias*. No **Jornal das 5** da Rádio Morabeza, os temas que mais se destacaram foram *Atividades da Presidência da República e Políticas de cooperação*, com 9,4% cada.
22. No que respeita à natureza das fontes de informação identificadas nas peças, verifica-se um predomínio das fontes da área do *Governo* nos seguintes serviços noticiosos: **Jornal da Noite** da RCV (22,8%), **Jornal da Tarde** da RCV (19,6%), **Rádio Jornal** da Rádio Nova (40%), e **Jornal das 5** da Rádio Morabeza (53,1%). No **Jornal da Tarde** da Rádio Comercial, a fonte dominante foi da área de comunicação social com 30,2%.
23. Referindo-se às fontes consultadas nas peças da amostra, observa-se que, na maior parte das vezes, foi identificada pelo menos uma fonte. Os resultados gerais apontam para um ligeiro predomínio das peças com fontes de proveniência única.
24. Entre os atores políticos e partidários, os que mais se destacaram nas peças da amostra foram *Ministros*, em todos os jornais: **Jornal da Noite** da RCV (11,9%), **Jornal da Tarde da RCV** (11%), no **Rádio Jornal** da Rádio Nova (28,9%), no **Jornal da Tarde** da Rádio Comercial (14%) e no **Jornal das 5** da Rádio Morabeza (48,4%).

INFORMAÇÃO NÃO-DIÁRIA

Esta secção do relatório consiste na análise da observância do princípio do pluralismo político partidário na programação informativa não-diária de 2019 – programas autónomos de debates e entrevistas – nos serviços de programação do serviço público de radiodifusão, RCV e Rádio Morabeza.

1. RCV

No ano de 2019, foram monitorizados quatro (4) programas do operador público onde constaram a presença de atores político-partidários, a seguir designados: **Directo ao Ponto, Discurso Direto, Quarta à Noite e Espaço Público.**

No total, foram analisadas 150 edições, das quais, em 67, foram constatadas a presença de formações político-partidárias, representadas por 147 atores.

- **“Directo ao Ponto”**

Nas edições analisadas, durante o ano 2019, do programa *“Directo ao Ponto”*, verificou-se que todas (35) registaram presenças de atores político-partidários. O tempo total do programa foi de 60:21:45, com uma média de 01:43:29 por edição. Tanto o *MpD*, como o *PAICV* e a *UCID* obtiveram o mesmo número de presenças, isto é, 35 cada.

- **“Discurso Directo”**

Dos programas da RCV analisados, o *“Discurso Direto”* foi o que teve mais edições em 2019. No total foram 45 edições, das quais somente em 7 se registaram participação de atores político-partidários. Os sete (7) programas foram emitidos num tempo total de 6:02:17, com cada edição a contabilizar uma média de 00:51:45.

O *Governo* foi a formação político-partidária com maior número de presenças (6 presenças), seguido apenas pelo *PAICV* com uma (1) presença. Enquanto os restantes partidos *MpD*, *UCID* e os sem assento parlamentar *PP*, *PTS* e *PSD* não tiveram nenhuma representação ao longo das edições exibidas.

- **“Quarta à Noite”**

No ano de 2019, foram exibidas 28 edições do programa *“Quarta à Noite”*, das quais dez (10) contaram com a presença de atores político-partidários. Quanto ao tempo total, contabilizou-se 17:23:37, distribuídas por uma média de 01:44:22. Das dez edições com presença político-partidária, houve presença de representantes das *Autorarquias* e do *Governo*, que interagem com personalidades extrapartidárias, o que significa que as outras formações político-partidárias não obtiveram presença nos programas exibidos.

- **“Espaço Público”**

O *“Espaço Público”* foi exibido em 42 edições durante o ano transato, constatando-se quinze (15) programas com presenças de formações político-partidárias, representadas por vinte e quatro (24) atores. O total das emissões foi de 24:12:59, com a média por programa de 01:43:47. No ano em análise, verificou-se a ausência dos partidos sem assento parlamentar.

O *Governo* obteve maior presença, secundado pelo *PAICV*, *UCID* e *MpD*. Já a *Presidência da República* e a *Autorarquia* contaram com três presenças cada.

2. RÁDIO MORABEZA

Em 2019, foram monitorizados na Rádio Morabeza dois programas em que constaram a presença de atores político-partidários: **“Panorama 3.0”** e **“Planalto”**. No total, foram analisadas 74 edições, das quais, em 38, foram constatadas a presença de formações político-partidárias, representadas por 52 atores.

- **“Panorama 3.0”**

O *“Panorama 3.0”* contabilizou, no ano passado, um total de 30 edições. Destas, 12 contaram com a presença de atores políticos, com uma duração total de 12:11:06, cabendo a cada programa um tempo médio de 01:00:56.

Em relação ao número de presença das formações político-partidárias, destacam-se o Governo com 12, seguido pelo *PAICV* e pela *UCID* com quatro (4) cada. Já o *MpD* registou três participações no programa. As presenças menos expressivas couberam à *Presidência da República* e às *Autarquias* (ambas com 1). No que respeita aos partidos sem assento parlamentar, não contaram com representação ao longo das edições exibidas.

- **“Planalto”**

Das 44 edições do programa *“Planalto”* exibidas no ano 2019, em vinte e seis (26) foram registadas presenças de atores político-partidários, totalizando 10:02:39 de emissão da Rádio Morabeza. Em média cada programa teve uma duração de 00:23:11.

Das vinte e sete presenças registadas, 24 foram da autarquia santa-catarinense, duas do *Governo* e uma do *Presidente da República*.

ESTRUTURA DA AMOSTRA DA INFORMAÇÃO DIÁRIA

O presente capítulo apresenta os procedimentos metodológicos aplicados no acompanhamento da observância do princípio do pluralismo político na informação diária dos serviços de programas da RCV, da Rádio Nova, da Rádio Comercial e da Rádio Morabeza, decorrentes da monitorização realizada às edições dos seus serviços de notícias, ao longo do ano de 2019: **Jornal da Tarde – RCV, Jornal da Noite – RCV, Rádio Jornal - Rádio Nova, Jornal da Tarde - Rádio Comercial e Jornal das 5 – Rádio Morabeza.**

A análise foi operacionalizada a partir do levantamento de uma amostra de 30 edições de cada bloco informativo do universo das peças emitidas nos cinco noticiários acima identificados.

A avaliação passa, em primeiro lugar, pela identificação e análise das peças da amostra em que, pelo conteúdo manifesto, nelas se identifiquem a presença das formações ou atores político-partidários em representação das diferentes correntes que dão forma ao quadro político nacional, conforme a nota metodológica, constando na análise as formações identificadas na Fig.1.

FIGURA 1 - FORMAÇÕES INCLUÍDAS NO ACOMPANHAMENTO DA OBSERVÂNCIA DO PLURALISMO POLÍTICO

Formações incluídas na análise
Presidente da República (PR)
Governo
Autarquias
Partidos políticos representados na Assembleia Nacional (<i>eleitos</i>)
Movimento para a Democracia (MpD)
Partido Africano da Independência de Cabo Verde (PAICV)
União Cabo-verdiana Independente e Democrática (UCID)

Formações políticas não representadas na Assembleia Nacional
Partido do Trabalho e da Solidariedade (PTS)
Partido Social Democrático (PSD)
Partido Popular (PP)
Políticos Independentes
Restantes formações políticas e cívicas incluídas na análise
Assembleia Nacional
Sindicatos e trabalhadores
Sociedade civil
Instituições
Empresas
CPLP (Comunidade de Países de Língua Portuguesa)
PALOP (Países Africanos de Língua Oficial Portuguesa)
CEDEAO (Comunidade Económica dos Estados da África Ocidental)
UA (União Africana)
UE (União Europeia)
Outros organismos políticos

O corpus de análise é composto por todas as peças dos cinco noticiários, selecionadas pelo método de amostragem, que, devido às especificidades do objeto de estudo, revelou-se como mais apropriado adotar o método de recolha de amostragem sistemática com um erro da amostra inferior a 5% e um grau de confiança correspondente a 95%.

O universo da população são os blocos informativos já identificados e emitidos ao longo dos 365 dias do ano (01-01-2019 a 31-12-2019);

A amostra é um subconjunto de 30 dias, extraído do universo da população composto por todas as edições do Jornal da Tarde – RCV e Jornal da Noite – RCV, Rádio Jornal – Rádio Nova, Jornal da Tarde – Rádio Comercial e Jornal das 5 – Rádio Morabeza, emitidas ao longo dos 365 dias do ano de 2019. O método é fiável, desde que garantida a aleatoriedade das datas extraídas.

Por se tratar de uma amostra sistemática, a variabilidade ou a dispersão dos dados é garantida a partir da estimação da amplitude amostral.

Por coerência, este intervalo é igual ao inverso da proporção da amostra na população. Se a proporção referida é 1/12, logo o intervalo amostral será 12.

Uma vez definida a amplitude amostral, resta garantir a aleatoriedade da amostra. Segundo o método escolhido, o primeiro passo é determinar o dia de partida que também é o primeiro elemento a integrar na amostra, entre os primeiros 12 dias do ano, por intermédio de um sorteio.

Assim, pode-se criar N grupos; Grupo 1 -> {1, 2, 3, 4, 5, 6, 7, 8, 9, 10,11,12}; Grupo 2 -> {13, 14, 15, 16, 17, 18, 19, 20, 23, 24} ...

A extração do número por sorteio atribui probabilidades iguais a todos os números do primeiro subconjunto que pertencerem à amostra e, portanto, garantir a aleatoriedade de toda a amostra, desde que ao número selecionado se some sucessivamente o intervalo da amostra, para determinar os restantes 29 dias que integrarão a amostra.

Na presente amostra, foi feito o sorteio mediante atribuição de probabilidades iguais a cada um dos números, tendo-se extraído o número 1 que, por correspondência, ditou uma terça-feira, 01/01/2019, como sendo o primeiro elemento da amostra e o ponto de partida para a extração dos restantes elementos. Da data de partida, foi sucessivamente adicionado o valor da amplitude amostral, ficando a amostra composta pelas seguintes datas:

FIGURA 2 - COMPOSIÇÃO DA AMOSTRA ANALISADA

Data	Mês	Dia da semana	Nº de blocos	Nº de peças
01/01/2019	Janeiro	Terça-feira	3	9
13/01/2019	Janeiro	Domingo	3	10
25/01/2019	Janeiro	Sexta-feira	4	20
06/02/2019	Fevereiro	Quarta-feira	4	18
18/02/2019	Fevereiro	Segunda-feira	5	16
02/03/2019	Março	Sábado	3	5
14/03/2019	Março	Quinta-feira	4	14
26/03/2019	Março	Terça-feira	5	17
07/04/2019	Abril	Domingo	2	4
19/04/2019	Abril	Sexta-feira	2	2
01/05/2019	Maio	Quarta-feira	2	8
13/05/2019	Maio	Segunda-feira	4	13
25/05/2019	Maio	Sábado	3	10
06/06/2019	Junho	Quinta-feira	5	20
18/06/2019	Junho	Terça-feira	4	15
30/06/2019	Junho	Domingo	3	7
12/07/2019	Julho	Sexta-feira	5	26
24/07/2019	Julho	Quarta-feira	5	15
05/08/2019	Agosto	Segunda-feira	5	12
17/08/2019	Agosto	Sábado	2	7
29/08/2019	Agosto	Quinta-feira	5	16
10/09/2019	Setembro	Terça-feira	4	12
22/09/2019	Setembro	Domingo	3	8
04/10/2019	Outubro	Sexta-feira	5	24
16/10/2019	Outubro	Quarta-feira	5	21
28/10/2019	Outubro	Segunda-feira	3	11
09/11/2019	Novembro	Sábado	3	14
21/11/2019	Novembro	Quinta-feira	5	18
03/12/2019	Dezembro	Terça-feira	4	13
15/12/2019	Dezembro	Domingo	3	9
30 Edições	7 Dias Semana	12 Meses	113	394

Nota: Número total de peças emitidas e analisadas = 394. Valores em números absolutos.

Para o levantamento dos dados, de acordo com as datas aleatoriamente extraídas na amostra, foi possível monitorizar 113 edições dos jornais, resultando na seleção de 394 peças com presença de formações político-partidárias.

FIGURA 3 - ERRO MÁXIMO DA AMOSTRA RELATIVO A 2019

Serviços de programa	Dias - População	Dias - Amostra	População	Unidades da Amostra	EMA%
Jornais RCV, RN, RC e RM	366	30	9516	394	4,8%

Os cálculos presentes na figura n.º 3 indicam que, para um nível de confiança de 95%, o erro máximo da amostra para os serviços noticiosos analisados (Jornal da Tarde e Jornal da Noite da RCV, Rádio Jornal da Rádio Nova, Jornal da Tarde da Rádio Comercial e Jornal das 5 da Rádio Morabeza) é de 4,8%.

SELEÇÃO DOS PROGRAMAS DE INFORMAÇÃO NÃO DIÁRIA

Este capítulo do relatório consiste na análise da observância do princípio do pluralismo político, na programação informativa não-diária de 2019 – programas autónomos de debate e entrevista – nos serviços de programas RCV, Rádio Nova, Rádio Comercial e Rádio Morabeza.

A análise que se desenvolve neste capítulo incide sobre a programação autónoma com presença exclusiva de atores políticos e nas edições com atores políticos de programas de debate e entrevista onde, por vezes, estão em exclusividade, ou se encontrem na companhia de personalidades extrapolíticas. No caso das edições em que os convidados político-partidários confrontam opiniões com protagonistas extrapolíticos a este campo, são tidos em conta todos os intervenientes dessas edições, por se considerar que é relevante identificar os diferentes atores e forças sociais que interagem, por decisão editorial, com os representantes da esfera político-partidária.

Esta opção permite traçar, de um modo mais consistente, os moldes em que se processa a representação e a equidade de acesso das diferentes correntes políticas (ideológicas, de opinião, interesses e pensamento) ao espaço público mediático.



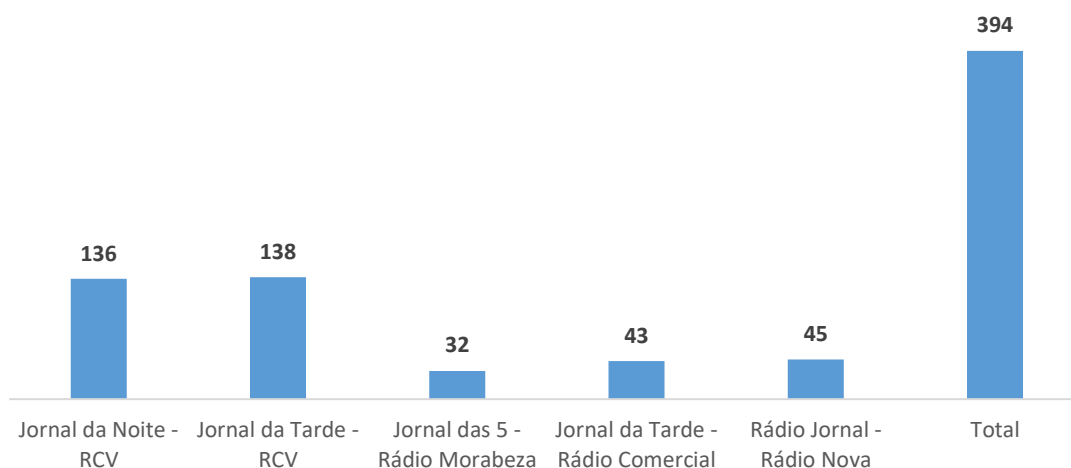
INFORMAÇÃO DIÁRIA

PLURALISMO POLÍTICO-PARTIDÁRIO NA INFORMAÇÃO DIÁRIA DA RCV, RN, RC E RM

CARACTERIZAÇÃO GERAL

1- Número total de peças

FIGURA 4 - NÚMERO TOTAL DE PEÇAS, POR BLOCO INFORMATIVO



Nota: Número total de peças emitidas e analisadas = 394; Jornal da Noite- RCV = 136; Jornal da Tarde-RCV= 138; Jornal das 5 Rádio Morabeza=32; Jornal da Tarde-Rádio Comercial=43 e Rádio Jornal-Rádio Nova=45. Valores em números absolutos.

No ano de 2019, a amostra recolhida em cinco serviços de programa aponta que em 394 peças registou-se a presença de formações políticas e partidárias elegíveis no quadro do presente relatório. O maior número de presença foi observado no Jornal da Tarde da RCV, com 138 peças, seguido do Jornal da Noite também da RCV com 136 peças. A presença de formações político-partidárias foi menos numerosa na Rádio Morabeza, com apenas 32 peças a constar na amostra, seguindo-se-lhe a Rádio Comercial com 43 peças. A Rádio Nova tratou 45 peças com presença das formações.

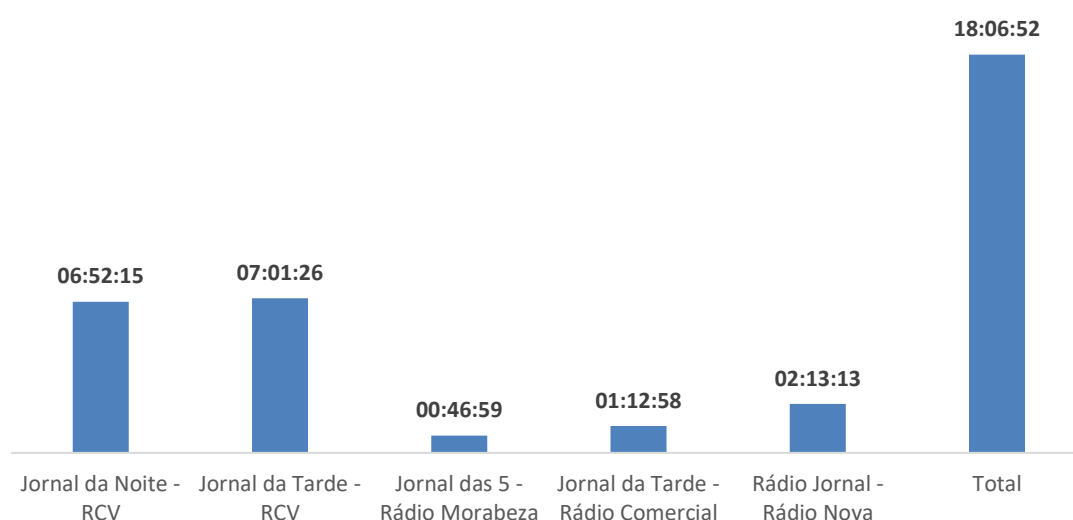
Referente ao pluralismo político, o mês de outubro foi aquele em que, no total, se deu mais atenção às formações político-partidárias com uma soma de 56. O mês

seguinte foi o mês de junho com 42 peças, enquanto no oposto encontram-se abril com apenas 6 peças.

Na RCV, outubro foi o mês com maior número de peças, 17 no Jornal da Tarde, e no Jornal da Noite foram emitidos maiores números de peças em janeiro, junho e outubro (16 cada). No Jornal da Tarde da Rádio Comercial, destacou-se o mês de julho com 7 peças; no Jornal das 5 da Rádio Morabeza, o mês de outubro com 7 peças e, finalmente, na Rádio Nova, também o mês de outubro com 10 peças - (Figura 1 do Anexo I).

2- Duração total das peças

FIGURA 5 - DURAÇÃO TOTAL DAS PEÇAS, POR BLOCO INFORMATIVO



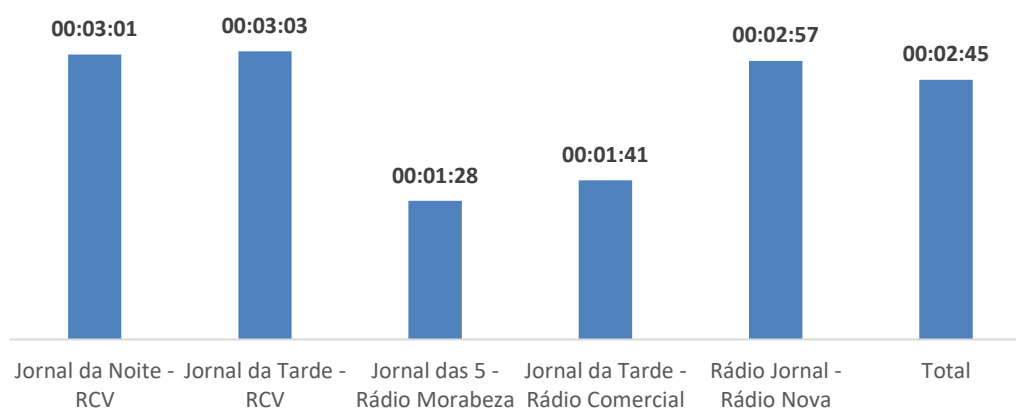
Nota: Número total de peças emitidas e analisadas = 394; Jornal da Noite- RCV = 136; Jornal da Tarde-RCV= 138; Jornal das 5 Rádio Morabeza=32; Jornal da Tarde-Rádio Comercial=43 e Rádio Jornal-Rádio Nova=45. Valores em horas: minutos: segundos.

No que respeita à duração total das peças elegíveis para a análise de pluralismo político-partidário, o tempo total acumulado é de 18:06:52 (dezoito horas, seis minutos e cinquenta e dois segundos). Por jornal, as edições do Jornal da Tarde da RCV acumularam um tempo total de 07:01:26 (sete horas, um minuto e vinte e seis segundos). As peças do Jornal da Noite da RCV acumularam 06:52:15 (seis horas, cinquenta e dois minutos e quinze segundos). A Rádio Jornal da Rádio Nova com

02:13:13 (duas horas, treze minutos e treze segundos) acumulou o terceiro melhor tempo, à frente do Jornal da Tarde da Rádio Comercial com 01:12:58 (uma hora, doze minutos e cinquenta e oito segundos), tendo o Jornal das 5 da Rádio Morabeza com 00:46:59 (quarenta e seis minutos e cinquenta e nove segundos) dedicado o menor tempo a matérias que dizem respeito às formações cobertas pelo princípio do pluralismo político.

3- Duração média das peças

FIGURA 6 - DURAÇÃO MÉDIA DAS PEÇAS, POR BLOCO INFORMATIVO



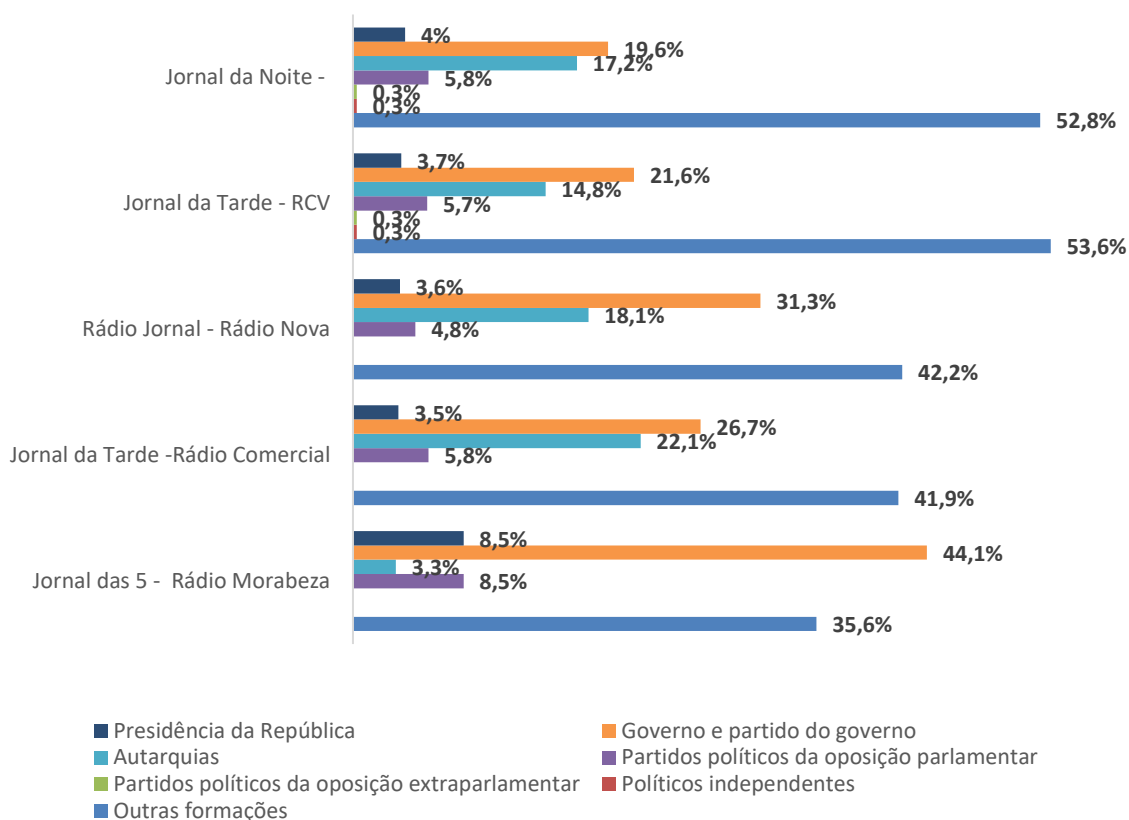
Nota: Número total de peças emitidas e analisadas = 394; Jornal da Noite- RCV = 136; Jornal da Tarde-RCV= 138; Jornal das 5 Rádio Morabeza=32; Jornal da Tarde-Rádio Comercial=43 e Rádio Jornal-Rádio Nova=45. Valores em horas: minutos: segundos.

No que respeita à duração média, as peças do Jornal da Tarde da RCV, com presença das formações político-partidárias, foram as mais longas, com uma média de 00:03:03 (três minutos e três segundos). No Jornal da Noite da RCV, a média foi de 00:03:01 (três minutos e um segundo). As peças da Rádio Jornal da Rádio Nova foram emitidas num tempo médio de 00:02:57 (dois minutos e cinquenta e sete segundos). O Jornal das 5 da Rádio Morabeza foi o que contou com peças emitidas no tempo médio mais curto, 00:01:28 (um minuto e vinte e oito segundos), abaixo do Jornal da Tarde da Rádio Comercial com 00:01:41 (um minuto e quarenta e um segundos).

i) TRATAMENTO DAS FORMAÇÕES

Presenças do Governo, partidos políticos e outras formações na RCV, RN, RC e RM

FIGURA 7 - PRESENCAS DO GOVERNO, PARTIDOS POLÍTICOS E OUTRAS FORMAÇÕES, POR BLOCO INFORMATIVO



Nota: Número total de peças emitidas e analisadas = 394. Total de presenças das formações = 967 (variável de resposta múltipla; contabilizam-se todas as peças em que cada uma das formações surge representada na peça em discurso direto ou indireto). Valores em percentagem.

Os dados presentes no gráfico agregam os valores das presenças das formações político-partidárias, nas peças através de grandes categorias: *Presidência da República*, *Governo e partido do governo (MpD)*, *Autarquias*, *Partidos políticos da oposição parlamentar (PAICV e UCID)*, *Partidos políticos extraparlamentares (PP, PSD e PTS) e Outras formações* (agregado composto pela Assembleia Nacional, Sindicatos e trabalhadores, Sociedade civil, Instituições, Empresas, CPLP, PALOP, UA, UE, CEDEAO e Outros organismos políticos). As presenças decorrem do fato de estas formações constituírem o centro da construção e desenvolvimento da peça jornalística (com

intervenções diretas ou não) ou por terem surgido na peça como objeto de mera referência. Portanto, a variável procura avaliar a quantidade de presenças nas peças através da identificação explícita do nome de cada formação, seja por participação enquanto eixo da narrativa, seja por mera referência.

No período em análise, o *Governo* e o *partido do governo (MpD)* notabilizaram-se em 19,6% das presenças em peças com referências a formações político-partidárias emitidas no **Jornal da Noite da RCV**, presença inferior às *Outras formações* com o score de 52,8%. Ainda no referido jornal, as *Autarquias* notabilizaram-se em 17,2% das peças, à frente dos *Partidos políticos da oposição parlamentar* com 5,8%, da *Presidência da República* com 4%, dos *Partidos políticos da oposição extraparlamentar* e *Políticos independentes*, ambos com 0,3%.

Quando analisadas as presenças das formações de forma desagregada, observa-se no *Jornal da Noite da RCV*, a presença de quase todas as formações político-partidárias, à exceção dos dois partidos políticos sem assento parlamentar: *PTS* e *PSD*. Das formações internacionais (CPLP, PALOP, CEDEAO, UA e UE), apenas os *PALOP* não têm presença no bloco informativo. Das formações com presença no *Jornal da Noite*, o destaque vai para as *Instituições* com 18,2%, seguidas do *Governo* e *Autarquias* com 17,2% e da *Sociedade Civil* com 15,8%.

Dos três partidos com assento parlamentar, o *PAICV*, maior partido da oposição, regista a presença mais elevada, com 4,8% das peças, seguido do *MpD* que apoia o Governo, com 2,4%, e *UCID*, com 1,1%. Dos partidos extraparlamentares, o *PP* é o único com presença nas edições da amostra do bloco de notícias (0,3%).

Das variáveis que entram por interação na análise (como vem explicado no capítulo sobre a Metodologia), o destaque vai, além das *Instituições* e *Sociedade civil* para as *Empresas* com 11,5% das peças e *Sindicatos e trabalhadores* com 0,8% - (Figura 2 do Anexo I).

No **Jornal da Tarde da RCV**, destacou-se a presença das *Outras formações* (com 53,6%), seguidas do *Governo e o partido do Governo* (com 21,6%) e *Autarquias* (com 14,8%). Os *Partidos políticos da oposição parlamentar* estiveram presentes em 5,7%

das peças, à frente da *Presidência da República* com 3,7% e *Partidos políticos extraparlamentares* e *Políticos independentes*, com 0,3%.

No **Jornal da Tarde da RCV**, a presença das formações tem um comportamento não muito distinto do observado no Jornal da Noite do mesmo serviço de programas. De fato, as *Instituições*, com 18,3%, registam em igualdade percentual com o *Governo* as presenças mais expressivas, sendo igualmente seguidas pelas *Autarquias*, com 14,8% e pela *Sociedade civil* com 14,5%.

O PAICV foi o partido político com maior presença nas peças, 3,6%, seguido do *MpD* e pela *UCID*, com 3,3% e 2,2%, respetivamente. O *PP*, com 0,3%, é a única formação política extraparlamentar com presença no bloco informativo, não tendo o *PSD* e o *PTS* registado qualquer presença. A *Assembleia Nacional* e a *Presidência da República* estiveram presentes em 4,1% e 3,8% das peças, respetivamente.

Em relação aos organismos internacionais, estes foram representados pela *União Europeia* (1,6%), pela *CPLP* (1,1%), *CEDEAO* (1,4%) e *União Africana* (0,8%). Em relação às restantes variáveis de interação, as *Instituições* também assumem relevância no jornal com presença em 18,3% das peças, tendo-se destacado à frente de *Sociedade civil* com 14,5%, *Empresas* com 8,2% e *Sindicato e trabalhadores* com 2,2% peças - (Figura 3 do Anexo I).

Observados os dados relativos ao **Rádio Jornal da Rádio Nova**, no período em análise, as *Outras formações* notabilizam-se em 42,2% das presenças em peças com referências a formações político-partidárias, seguidas do *Governo* e o *MpD* mediatizados em 31,3%. Ainda presente na amostra da Rádio Nova destaca-se a presença das *Autarquias* em 18,1% das peças, dos *Partidos políticos da oposição parlamentar* com presença em 4,8% das peças e da *Presidência da República* em 3,6%. Quando se analisa a mediatização destas forças político-partidárias de forma desagregada, observando a sua distribuição ao longo das edições do Rádio Jornal, constata-se desde logo a ausência dos *Partidos sem assento parlamentar* (*PP*, *PSD* e *PTS*) e *Políticos independentes*, bem como de formações como *PALOP*, *CPLP*, *UE*, *UA*. Das forças com presença neste jornal, o destaque vai para o *Governo* com o nível de mediatização em 30,1% das peças, seguido de *Autarquias* com 18,1%. Em relação aos

partidos políticos, o *PAICV* e a *UCID* surgem com score idêntico, com presença em 2,4% das peças, seguidos do *MpD* com 1,2%. Ainda no serviço noticioso, realça-se a presença das *Instituições* (15,7%), das *Empresas* (9,6%), da *Sociedade civil* (8,4%), *Sindicatos e trabalhadores* (3,6%) e *Assembleia Nacional* (1,2%) - (Figura 4 do Anexo I).

Em relação à **Rádio Comercial**, no Jornal da Tarde, as *Outras formações* notabilizam-se em 41,9% das presenças em peças com referências a formações político-partidárias, seguidas de *Governo e o partido do governo (MpD)* com 26,7%. As *Autarquias*, por sua vez, agregam 22,1% das presenças nas peças elegíveis para o pluralismo político-partidário, enquanto os *Partidos da oposição parlamentar* tiveram uma presença que se situou nos 5,8%. A *Presidência da República* esteve presente em 3,5% das peças. Os *Partidos da oposição extraparlamentar (PP, PSD e PTS)* não tiveram participação no serviço de notícias.

Além dos *Partidos políticos sem assento parlamentar*, não tiveram presença na amostra a *UCID*, a categoria de *Políticos Independentes*, a *Assembleia Nacional*, *Outros organismos políticos*, *CEDEAO* e *PALOP*.

Das formações com presença no Jornal da Tarde da Rádio Comercial, quando desagregados, destaca-se o *Governo* com 25,6% das presenças, seguido das *Autarquias* com 22,1% e *Sociedade civil* com 18,6%.

Das formações partidárias, o *MpD* é a que tem menor presença nas peças, apenas 1,2%, atrás do *PAICV* com presença em 5,8% das peças. A categoria *Presidência da República* participou em 3,5% das peças, atrás de formações ou categorias como *Sociedade Civil* com 18,6% e *Instituições* com 16,3%. Por seu turno, as *Empresas* obtiveram uma presença de 2,3%, *Sindicatos e trabalhadores*, 1,2% e *CPLP*, *União Europeia* e *União Africana* com 1,2% cada - (Figura 5 do Anexo I).

A leitura feita sobre o comportamento dos dados em relação à **Rádio Morabeza** mostra que o *Governo e o partido do governo (MpD)* aparecem em 44,1% das peças com referência a formações político-partidárias emitidas no **Jornal das 5**. No serviço de notícias da Rádio Morabeza, as *Outras formações* obtiveram uma expressão que ficou fixada nos 35,6% à frente dos *Partidos políticos da oposição parlamentar* e da

Presidência da República, ambos com 8,5% e seguidos das *Autarquias* com 3,3%. Quando se procura analisar as formações de forma desagregada, volta o *Governo* a ter maior preponderância neste serviço noticioso, com presença em 39% das peças, seguido de *Instituições* com 15,3%.

Em relação às formações partidárias, o *PAICV* e o *MpD* assumiram igual destaque, pela notoriedade conseguida em 5,1% das peças, seguidas da *UCID* com 3,4%. As restantes formações partidárias designadamente *PP*, *PTS*, *PSD* e *Políticos independentes* estão ausentes da amostra. Igualmente a *Assembleia Nacional* não marcou presença na amostra, assim como a *CPLP*, *PALOP*, *CEDEAO* e *UE*. A *Presidência da República* esteve presente em 8,5% das peças, em igualdade percentual com a *Sociedade civil*.

Ainda em relação às outras formações, o destaque vai também para as *Empresas* com 6,8%, seguidas de *Sindicatos e trabalhadores* com 1,7%. Das formações internacionais (*PALOP*, *CPLP*, *CEDEAO*, *UA* e *UE*) a única presença registada foi a da *União Africana*, em 1,7% das peças – (Figura 6 do Anexo I).

Qualidade em que surgem o Governo, partidos políticos e outras formações

FIGURA 8 - QUALIDADE EM QUE SURGEM O GOVERNO, PARTIDOS POLÍTICOS E OUTRAS FORMAÇÕES, POR BLOCO INFORMATIVO NA RCV

Formações	Jornal da Noite – RCV				Jornal da Tarde – RCV			
	Destinatário ou alvo	Simultaneamente protagonista e alvo	De quem se fala	Quem fala	Destinatário ou alvo	Simultaneamente protagonista e alvo	De quem se fala	Quem fala
Presidência da República	---	---	40%	60%	---	---	57,1%	42,9%
Governo	22%	1,2%	34,1%	42,7%	19,3%	1,2%	43,4%	36,1%
Autarquias	5,9%	7,4%	39,7%	47%	14,2%	---	42,9%	42,9%
MpD	30,8%	7,7%	7,7%	53,8%	7,7%	23,1%	15,4%	53,8%
PAICV	5,3%	5,3%	10,5%	78,9%	18,8%	18,8%	6,3%	56,3%
UCID	---	---	50%	50%	---	---	25%	75%
PP	---	---	---	100%	---	---	---	100%
Políticos independentes	---	---	---	100%	---	---	100%	---

Assembleia Nacional	---	---	100%	---	---	---	80%	20%
Sindicatos e trabalhadores	---	---	33,3%	66,7%	---	---	25%	75%
Sociedade civil	1,7%	5,1%	42,4%	50,8%	---	---	67,9%	32,1%
Instituições	2,9%	---	54,2%	42,9%	2,9%	---	62,3%	34,8%
Empresas	2,3%	---	75%	22,7%	6,3%	---	65,6%	28,1%
CPLP	---	---	100%	---	---	---	75%	25%
CEDEAO	---	---	100%	---	---	---	100%	---
UA	---	---	100%	---	---	---	100%	---
UE	---	---	100%	---	---	---	66,7%	33,3%
Outros organismos políticos	---	---	40%	60%	---	---	100%	---

Nota: Número total de peças emitidas e analisadas = 394. Total de presenças das formações com qualidade assinalada = 573 (variável de resposta múltipla; contabilizam-se todas as peças em que cada uma das formações surge representada na peça em discurso direto ou indireto ou enquanto destinatário/alvo). Valores em percentagem.

Esta variável identifica a qualidade em que as formações aparecem ou são referenciadas na peça. As formações são referenciadas, de acordo com quatro qualidades mutuamente excludentes: I) *Quem fala* (quando a formação tem voz ativa e não é criticada); II) *De quem se fala* (a formação não tem voz ativa, mas é referenciada ou citada sem ser criticada), III) *Destinatário ou alvo* (quando a formação é apenas alvo de críticas, contestações ou acusações e não tem voz ativa); e IV) *Simultaneamente protagonista e alvo* (a formação tem voz ativa ou é citada, mas também é alvo de críticas, acusações ou contestação).

No Jornal da Noite – RCV, apenas cinco das formações presentes na amostra foram identificadas nas quatro qualidades, ou seja, de quem foi alvo de críticas (*Destinatário ou alvo*), protagonistas e alvo de críticas (*Simultaneamente protagonista e alvo*), na qualidade *De quem se fala* e de *Quem fala*. Uma destas formações é o *Governo*, que em 22% das peças surgiu na qualidade de *Destinatário ou alvo*, em 1,2% na qualidade de *Simultaneamente protagonista e alvo*, em 34,1% na qualidade *De quem se fala* e em 42,7% das peças na qualidade de *Quem fala*.

Outra formação marcada nestas quatro qualidades foi as *Autarquias* que em 5,9% das peças foi *Destinatário ou alvo* de críticas, em 7,4% foi *Simultaneamente protagonista e alvo*, em 39,7% marcou presença na qualidade *De Quem se fala* e em 47% na qualidade de *Quem fala*.

O MpD foi destinatário de críticas em 30,8% das peças, enquanto na qualidade de *Simultaneamente protagonista e alvo* foi identificado em 7,7% das peças; na qualidade *De quem se fala* marcou presença em 7,7% e em 53,8% na qualidade de *Quem fala*.

O PAICV também foi identificado nas quatro qualidades: tendo sido alvo de críticas em 5,3% das peças, *Simultaneamente protagonista e alvo* em 5,3% das peças, na qualidade *De quem se fala* em 10,5% e na qualidade de *Quem fala* em 78,9% das peças.

Fora da esfera partidária e política, encontra-se a *Sociedade civil* identificada nas quatro qualidades, sendo em 1,7% *Destinatário ou alvo*, em 5,1% *Simultaneamente protagonista e alvo*, em 42,4% na qualidade *De quem se fala* e em 50,8% na qualidade *Quem fala*.

A *Presidência da República* surge apenas nas qualidades *De Quem se fala* em 40% das peças com sua presença e de *Quem fala* em 60%, à semelhança da *UCID*, mas repartido em igual percentagem para as duas categorias, 50% cada. Por sua vez a *Assembleia Nacional* está identificada apenas na qualidade *De quem se fala*, enquanto o *PP* e os *Políticos independentes* só aparecem na qualidade de *Quem fala*.

Duas das formações não partidárias, *Instituições* (*Destinatário ou alvo*=2,9%, *De quem se fala* = 54,2% na qualidade *Quem fala*=42,9%) e *Empresas* (*Destinatário ou alvo*=2,3%, *De quem se fala* = 75% na qualidade *Quem fala*=22,7%). A categoria de *Outros organismos políticos* esteve presente no *Jornal da Noite* da RCV em duas qualidades: *De quem se fala* (40%) e *Quem fala* (60%).

As formações internacionais presentes no *Jornal da Noite*, *CPLP*, *CEDEAO*, *União Africana* e *União Europeia*, somente foram referenciadas na qualidade *De quem se fala*.

No *Jornal da Tarde* – RCV, apenas três formações foram identificadas nas quatro qualidades, ou seja, *Destinatário ou alvo* de críticas, *Simultaneamente protagonistas e alvo* de críticas, na qualidade *De quem se fala* e de *Quem fala*. Uma

destas formações é o *Governo*, que em 19,3% das peças surgiu na qualidade de *Destinatário ou alvo*, em 1,2% na qualidade de *Simultaneamente protagonista e alvo*, em 43,4% na qualidade de *De quem se fala* e em 36,1% das peças na qualidade de *Quem fala*.

O *MpD* foi *Destinatário* de críticas em 7,7% das peças enquanto na qualidade de *Simultaneamente protagonista e alvo* foi identificado em 23,1% das peças, em 15,4% marcou presença na qualidade de *De quem se fala* e em 53,8% na qualidade de *Quem fala*.

O *PAICV* também foi identificado nas quatro qualidades, foi *Destinatário ou alvo* de críticas em 18,8% das peças com sua presença, *Simultaneamente protagonista e alvo* em 18,8% das peças, na qualidade de *De quem se fala* em 6,3% e na qualidade de *Quem fala* em 56,3% das peças.

As *Autarquias* que em 14,2% das peças foi *Destinatário ou alvo* de críticas, em 42,9% marcou presença na qualidade de *De quem se fala* e em 42,9% na qualidade de *Quem fala*. Ainda nas três qualidades foram identificadas peças sobre as *Instituições* (*Destinatário ou alvo*=2,9%, *De quem se fala* = 62,3% e na qualidade *Quem fala*=34,8%) e *Empresas* (*Destinatário ou alvo*=6,3%, *De quem se fala* = 65,6% na qualidade de *Quem fala*=28,1%).

A *Presidência da República* surge apenas nas qualidades de *De quem se fala* (57,1%) e *Quem fala* (42,9%), ou seja, não tendo sido alvo ou protagonista de críticas em nenhuma das peças. Igualmente, a *UCID* (*De quem se fala* com 25% e *Quem fala* com 75%) e a *Assembleia Nacional* (*De quem se fala* com 80% e *Quem fala* com 20%) estão identificadas apenas em duas qualidades, enquanto o *PP* surge apenas na qualidade de *Quem fala* e os *Políticos independentes e Outros organismos políticos* apenas na qualidade de *De quem se fala*.

Fora da esfera político-partidária encontramos *Sociedade civil* (*De quem se fala* com 67,9% e *Quem fala* com 32,1%), os *Sindicatos e Trabalhadores* (*De quem se fala* com 25% e *Quem fala* com 75%), a *CPLP* (*De quem se fala* com 75% e *Quem fala* com 25%) e a *UE* (*De quem se fala* com 66,7% e *Quem fala* com 33,3%), também com

presenças adstritas a duas qualidades. A *CEDEAO* e a *UA* apenas tiveram presença na qualidade *De quem se fala*.

FIGURA 9 - QUALIDADE EM QUE SURGEM O GOVERNO, PARTIDOS POLÍTICOS E OUTRAS FORMAÇÕES, POR BLOCO INFORMATIVO, RÁDIO JORNAL DA RÁDIO NOVA

Formações	Rádio Jornal – Rádio Nova			
	Destinatário ou alvo	Simultaneamente protagonista e alvo	De quem se fala	Quem fala
Presidência da República	---	---	100%	---
Governo	19,4%	3,2%	35,5%	41,9%
Autarquias	11,8%	5,9%	52,9%	29,4%
MpD	50%	---	50%	---
PAICV	---	50%	50%	---
UCID	---	---	---	100%
Assembleia Nacional	---	---	100%	---
Sindicatos e trabalhadores	---	---	33,3%	66,7%
Sociedade civil	---	---	57,1%	42,9%
Instituições	---	7,7%	38,5%	53,8%
Empresas	---	---	50%	50%
CEDEAO	---	---	100%	---
Outros organismos políticos	---	---	50%	50%

Nota: Número total de peças emitidas e analisadas =394. Total de presenças das formações com qualidade assinalada = 573 (variável de resposta múltipla; contabilizam-se todas as peças em que cada uma das formações surge representada na peça em discurso direto ou indireto ou enquanto destinatário/alvo). Valores em percentagem.

Na Rádio Jornal da Rádio Nova, apenas duas formações surgem referenciada nas quatro qualidades. *Governo* que é identificado em 19,4% das suas peças na qualidade de *Destinatário ou alvo*, em 3,2% na qualidade de *Simultaneamente protagonista e alvo*, 35,5% na qualidade *De Quem se fala* e em 41,9% na qualidade de *Quem fala* e as *Autarquias* referenciadas nas qualidades de *Destinatário ou alvo* em 11,8%, *Simultaneamente protagonista e alvo* em 5,9%, *De quem se fala* em 52,9% e *Quem fala* em 29,4%.

O *MpD* divide a sua presença em duas qualidades: *Destinatário ou alvo* (50%), e *De quem fala* (50%). Por sua vez, o *PAICV* é identificado nas qualidades de *Simultaneamente protagonista e alvo* (50%) e *De quem se fala* (50%), enquanto as

Outras formações políticas surgem na qualidade *De quem se fala* (50%) e *Quem fala* (50%). Já a *UCID* foi referenciada apenas na qualidade de *Quem fala*.

A *Presidência da República* e a *Assembleia Nacional* só estiveram presentes no Jornal na qualidade de *De quem se fala*.

Fora da esfera político-partidária, as *Instituições* foram identificadas em três qualidades: *Simultaneamente protagonista e alvo* (7,7%), *De quem se fala* (38,5%) e *Quem fala* (53,8%). Em relação às restantes formações, exceto a *CEDEAO* que somente foi marcada na qualidade de *De Quem se fala*, foram identificadas nas qualidades *De quem se fala* e *Quem fala* respetivamente: *Sindicatos e trabalhadores* (33,3%; 66,7%), *Sociedade civil* (57,1%;42,9%) e *Empresas* (50%;50%) respetivamente.

FIGURA 10 - QUALIDADE EM QUE SURGEM O GOVERNO, PARTIDOS POLÍTICOS E OUTRAS FORMAÇÕES, NO JORNAL DA TARDE DA RÁDIO COMERCIAL

Formações	Jornal da Tarde - Rádio Comercial			
	Destinatário ou alvo	Simultaneamente protagonista e alvo	De quem se fala	Quem fala
Presidência da República	---	---	100%	---
Governo	4,3%	---	87%	8,7%
Autarquias	5%	5%	85%	5%
MpD	---	---	100%	---
PAICV	---	20%	80%	---
UCID	---	---	---	100%
Sindicatos e trabalhadores	---	100%	---	---
Sociedade civil	---	---	100%	---
Instituições	---	7,1%	92,9%	---
Empresas	---	---	100%	---
CPLP	---	---	100%	---
UA	---	---	100%	---
EU	---	---	100%	---

Nota: Número total de peças emitidas e analisadas =394. Total de presenças das formações com qualidade assinalada = 573 (variável de resposta múltipla; contabilizam-se todas as peças em que cada uma das formações surge representada na peça em discurso direto ou indireto ou enquanto destinatário/alvo). Valores em percentagem.

No Jornal da Tarde da Rádio Comercial, apenas uma formação surge referenciada nas quatro qualidades. Trata-se de *Autarquias* que é identificada em 5% das suas peças na qualidade de *Destinatário ou alvo*, em 5% na qualidade de *Simultaneamente protagonista e alvo*, em 85% na qualidade *De quem se fala* e em 5% na qualidade de *Quem fala*.

O *Governo* surge referenciado em três qualidades: *Destinatário ou alvo* (4,3%), *De quem se fala* (87%) e *Quem fala* (8,7%). O *PAICV* foi referenciado em duas qualidades: *Simultaneamente protagonista e alvo* (20%) e *De quem se fala* (80%).

Por sua vez a *Presidência da República* e o *MpD* foram identificados na qualidade *De quem se fala*, enquanto a *UCID* marcou presença no jornal apenas na qualidade de *Quem fala*.

As *Instituições* estiveram presentes no Jornal nas qualidades de *Simultaneamente protagonistas e alvo* (7,1%) e *De quem se fala* (92,9%), enquanto a *Sociedade civil*, as *Empresas*, a *CPLP*, a *UA* e *UE* foram identificadas apenas na qualidade *De quem se fala*.

FIGURA 11 - QUALIDADE EM QUE SURGEM O GOVERNO, PARTIDOS POLÍTICOS E OUTRAS FORMAÇÕES, NO JORNAL DAS 5 DA RÁDIO MORABEZA

Formações	Jornal das 5 – Rádio Morabeza			
	Destinatário ou alvo	Simultaneamente protagonista e alvo	De quem se fala	Quem fala
Presidência da República	---	---	100%	---
Governo	11,6%	---	34,6%	53,8%
Autarquias	---	---	50%	50%
MpD	---	33,3%	66,7%	---
PAICV	---	33,3%	66,7%	---
UCID	---	---	50%	50%
PP	---	---	---	100%
Sindicatos e trabalhadores	---	---	---	100%
Sociedade civil	---	---	100%	---
Instituições	---	---	88,9%	11,1%
Empresas	---	---	75%	25%
UA	---	---	100%	---

Outros organismos políticos	---	---	100%	---
-----------------------------	-----	-----	------	-----

Nota: Número total de peças emitidas e analisadas =394. Total de presenças das formações com qualidade assinalada = 573 (variável de resposta múltipla; contabilizam-se todas as peças em que cada uma das formações surge representada na peça em discurso direto ou indireto ou enquanto destinatário/alvo). Valores em percentagem.

No Jornal das 5, quatro das 12 formações presentes na amostra surgem nas qualidades *De quem se fala: Presidência da República, Sociedade civil, UA e Outras formações políticas*. Também duas dessas 12 formações surgem apenas na qualidade de *Quem fala: PP e Sindicatos e trabalhadores*.

O *Governo* é a única formação que surge referenciada em três qualidades: *Destinatário ou alvo* (11,6%), *De quem se fala* (34,6%) e *Quem fala* (53,8%). As *Autarquias* e a *UCID* foram referenciadas nas qualidades *De quem se fala* (50%) e *Quem fala* (50%), respetivamente. O *PAICV* e o *MpD* marcaram presença nas qualidades de *Simultaneamente protagonista e alvo* e *De quem se fala*, com o mesmo score, 33,3% e 66,7%, respetivamente.

As *Instituições* aparecem nas qualidades *De quem se fala* (88,9%) e *Quem fala* (11,1%), presença idêntica a das *Empresas* que aparecem também nas qualidades *De quem se fala* (75%) e *Quem fala* (25%).

FIGURA 12 - TIPO DE REPRESENTANTE DO GOVERNO E PARTIDOS POLÍTICOS, POR BLOCO INFORMATIVO

Formações	Representante	Jornal da Noite - RCV	Jornal da Tarde - RCV	Jornal das 5 - Rádio Morabeza	Jornal da Tarde -Rádio Comercial	Rádio Jornal - Rádio Nova
Presidência da República	Presidente da República	73,3%	100%	100%	100%	100%
	Membros da Casa Civil	6,7%	---	---	---	---
	Sem representante personalizado	20%	---	---	---	--
Governo	Primeiro-ministro	15,9%	13,3%	7,7%	21,7%	9,7%
	Vice-Primeiro-ministro	6,1%	6%	3,8%	4,3%	9,7%
	Ministros	32,9%	25,3%	57,7%	43,5%	45,2%
	Secretários de Estado	7,3%	7,2%	11,5%	4,3%	6,5%
	Porta-vozes do Governo nacional	1,2%	1,2%	---	---	---

	Sem representante personalizado	36,6%	47%	19,2%	26,1%	29%
Autarquias	Presidentes de Câmara	38,2%	34,9%	---	35%	35,3%
	Vereadores	16,2%	17,5%	50%	10%	11,8%
	Deputados e líderes de bancadas municipais	1,5%	---	---	---	5,9%
	Funcionários de autarquias	1,5%	3,2%	---	---	---
	Outros atores da área política nacional	2,9%	6,3%	---	5%	---
	Sem referência a função	1,5%	---	---	---	5,9%
	Sem representante personalizado	38,2%	38,1%	50%	50%	41,2%
MPD	Presidentes dos partidos	---	---	---	100%	---
	Secretário-geral do partido	7,7%	7,7%	33,3%	---	---
	Porta-vozes de partidos políticos	15,4%	15,4%	---	---	---
	Deputados e líderes parlamentares	23,1%	30,8%	33,4%	---	---
	Deputados e líderes de bancadas municipais	7,7%	23,1%	---	---	50%
	Sem referência a função	7,7%	---	---	---	---
	Sem representante personalizado	38,5%	23,1%	33,3%	---	50%
PAICV	Presidentes dos partidos	5,3%	31,3%	33,3%	40%	---
	Secretário-geral do partido	5,3%	6,3%	---	---	---
	Porta-vozes de partidos políticos	10,5%	---	---	---	---
	Dirigentes partidários locais, regionais e nacionais	26,3%	---	---	---	---
	Deputados e líderes parlamentares	26,3%	25%	34,4%	40%	---
	Cabeças de lista/candidatos	---	6,3%	---	---	---
	Deputados e líderes de bancadas municipais	10,5%	12,5%	---	20%	50%
	Sem referência a função	10,5%	6,3%	---	---	---
	Sem representante personalizado	5,3%	12,5%	33,3%	---	50%
UCID	Presidentes dos partidos	25%	12,5%	50%	---	50%
	Vice-Presidentes dos partidos	---	12,5%	---	---	---
	Dirigentes partidários locais, regionais e nacionais	---	12,5%	---	---	50%
	Deputados e líderes parlamentares	25%	25%	---	---	---
	Sem referência a função	---	12,5%	50%	---	---
	Sem representante personalizado	50%	25%	---	---	---
PP	Vice-Presidentes dos partidos	---	100%	---	---	---
	Secretário-geral do partido	100%	---	---	---	---

Políticos independentes	Políticos independentes	---	100%	---	---	---
	Deputados e líderes de bancadas municipais	100%	---	---	---	---
Assembleia Nacional	Presidente da Assembleia Nacional	---	6,7%	---	---	---
	Deputados e líderes parlamentares	---	6,7%	---	---	---
	Outros atores da área política nacional	---	6,7%	---	---	---
	Sem representante personalizado	100%	80%	---	---	100%

Nota: Número total de peças emitidas e analisadas = 394. Total de presenças das formações em que se aplica a variável tipo de representante = 967 (variável de resposta múltipla; contabilizam-se todas as peças em que cada uma das formações surge representada na peça em discurso direto ou indireto ou enquanto destinatário/alvo). Valores em percentagem.

Esta variável especifica a função do ator que mais se destaca na formação partidária ou política presente na peça. Portanto, este indicador só é observado quando na peça se registar a presença ou referência a um ator personalizado.

No período em análise, observa-se que a *Presidência da República* foi em ambos os espaços noticiosos da RCV maioritariamente representada pelo *Presidente da República* (com 73,3% no Jornal da Noite e 100% no Jornal da Tarde). No Jornal das 5 da Rádio Morabeza, no Rádio Jornal da Rádio Nova e no Jornal da Tarde da Rádio Comercial, a *Presidência da República* foi, em exclusivo, representada pelo *Presidente da República* (100%).

Já em representação do *Governo*, destaca-se a proeminência dos *Ministros*, nos cinco jornais analisados na amostra: 32,9% no Jornal da Noite da RCV; 25,3 % no Jornal da Tarde da RCV; 57,7% no Jornal das 5 da Rádio Morabeza; 43,5% no Jornal da Tarde da Rádio Comercial e 45,2% no Rádio Jornal da Rádio Nova.

No Jornal das 5 da Rádio Morabeza os *Secretários de Estado* surgem como o segundo maior representante do *Governo* com 11,5%, atrás do *Primeiro-ministro* que surge como o segundo maior representante do *Governo* no Jornal da Noite da RCV com 15,9%, no Jornal da Tarde da RCV com 13,3% e no Jornal da Tarde da Rádio Comercial com 21,7. Na Rádio Jornal da Rádio Nova, a segunda posição em termos de representatividade é repartida entre o *Primeiro-ministro* e o *Vice-primeiro-ministro*, ambos com 9,7%.

Em relação às *Autarquias*, com exceção da Rádio Morabeza, nos restantes jornais são representadas de forma maioritária pelos *Presidentes das Câmaras Municipais*, sendo: 38,2% no Jornal da Noite da RCV; 34,9% no Jornal da Tarde da RCV; 35% no Jornal da Tarde da Rádio Comercial e 35,3% no Rádio Jornal da Rádio Nova. No Jornal das 5 da Rádio Morabeza, as *Autarquias* foram representadas apenas pelos *Vereadores*.

O *MpD*, partido maioritário no Parlamento, foi representado na maioria das peças no Jornal da Noite da RCV (23,1%), Jornal da Tarde da RCV (30,8%) e no Jornal das 5 da Rádio Morabeza (33,4%) por *Deputados e líderes parlamentares*, enquanto no Rádio Jornal da Rádio Nova, a representação foi assumida maioritariamente por *Deputados e líderes de bancadas municipais* (50%) e no Jornal da Tarde da Rádio Comercial foi representada somente pelos *Presidentes dos partidos*.

O *PAICV*, maior partido da oposição parlamentar, foi no Jornal da Noite da RCV representado pelos *Deputados e líderes parlamentares e Dirigentes partidários locais, regionais e nacionais* (ambos com 26,3%) e no Jornal das 5 da Rádio Morabeza (34,4%) pelos *Deputados e líderes parlamentares*. No Jornal da Tarde da RCV (31,3%) a formação partidária é representada na maioria das peças pela *Presidente do partido*. No Jornal da Tarde da Rádio Comercial, esta representatividade é distribuída maioritariamente entre a *Presidente do partido* e os *Deputados e líderes parlamentares*, os dois com 40%. No Rádio Jornal da Rádio Nova, o partido é representado na ordem dos 50% pelos *Deputados e líderes de bancadas municipais*.

A *UCID* foi, no Jornal da Tarde da RCV, com 25% representado na maioria das peças pelos *Deputados e líderes parlamentares*. No Jornal da Noite da RCV, o *Presidente do partido* e os *Deputados e líderes parlamentares* tiveram a mesma representação (25%). No Jornal das 5 da Rádio Morabeza (com 50%), a formação foi na maioria das vezes representada pelo *Presidente do partido*, enquanto no Rádio Jornal da Rádio Nova a representação foi repartida entre o *Presidente do partido* e os *Dirigentes partidários locais, regionais e nacionais*, ambos com 50%.

O *PP* (Partido Popular), a única formação política extraparlamentar presente na amostra, foi representado nas peças do Jornal da Tarde da RCV pelo *Vice-presidente* e nas peças do Jornal da Noite da RCV pelo *Secretário-geral do partido*.

Os *Políticos independentes* registaram presença no Jornal da Noite da RCV, somente pelos *Deputados e líderes de bancadas municipais* e no Jornal da Tarde da RCV pela categoria de *Políticos independentes*.

No Jornal da Noite da RCV, no Rádio Jornal da Rádio Nova e no Jornal da Tarde da Rádio Comercial a *Assembleia Nacional* não teve representantes personalizados. No Jornal da Tarde foi representada pelo *Presidente da Assembleia, Deputados e Líderes Parlamentares* e pela categoria de *Outros atores da área de política nacional*.

ii) DADOS DE CONCEITO

Subtemas dominantes das peças

FIGURA 13 - SUBTEMAS DOMINANTES DAS PEÇAS, POR BLOCO INFORMATIVO

Tema dominante	Jornal da Noite - RCV	Jornal da Tarde - RCV	Jornal das 5 - Rádio Morabeza	Jornal da Tarde - Rádio Comercial	Rádio Jornal - Rádio Nova	Total
Atividades da Presidência da República	2,9%	3,6%	9,4%	2,3%	2,2%	3,6%
Atividades da Assembleia Nacional	---	0,7%	---	---	---	0,3%
Reestruturação do sistema político	1,5%	4,3%	---	---	---	2%
Descentralização/Regionalização	2,9%	3,6%	3,1%	---	---	2,5%
Orçamento de Estado	1,5%	1,4%	3,1%	2,3%	2,2%	1,8%
Atividades do Governo	2,9%	5,8%	3,1%	4,7%	2,2%	4,1%
Atividades/propostas de partidos políticos	9,6%	8%	3,1%	7%	4,4%	7,6%
Divergências ou críticas interpartidárias	---	1,4%	---	---	---	0,5%
Divergências ou críticas intrapartidárias	1,5%	0,7%	---	---	---	0,8%
Atividades/declarações de políticos independentes	---	---	---	2,3%	---	0,3%
Atividades de autarquias	15,4%	10,1%	---	14%	13,3%	11,9%
Atividades de associações de municípios	---	0,7%	---	---	---	0,3%

Atividades de organizações reguladoras/fiscalizadoras	---	---	---	---	2,2%	0,3%
Diáspora	0,7%	---	---	---	---	0,3%
Participação cívica	---	---	---	---	2,2%	0,3%
Atividades do Tribunal Constitucional	---	0,7%	---	---	---	0,3%
Políticas culturais	---	---	---	2,3%	---	0,3%
Políticas de cooperação	0,7%	2,9%	9,4%	2,3%	6,7%	3,1%
Políticas de defesa e segurança	---	---	---	---	2,2%	0,3%
Políticas de integração e inclusão social	---	---	3,1%	---	---	0,3%
Políticas de migração	---	---	3,1%	---	---	0,3%
Políticas de ordenamento do território	---	0,7%	---	---	---	0,3%
Políticas de transporte	0,7%	0,7%	3,1%	2,3%	4,4%	1,5%
Políticas económicas	1,5%	---	---	2,3%	---	0,8%
Políticas externas	0,7%	---	---	2,3%	---	0,5%
Políticas laborais	---	---	---	7%	2,2%	1%
Políticas para a ciência e tecnologia	---	---	6,3%	---	---	0,5%
Políticas para a comunicação social	---	0,7%	3,1%	---	2,2%	0,8%
Políticas para a educação	---	---	3,1%	---	---	0,3%
Políticas para a habitação	---	---	---	2,3%	---	0,3%
Políticas para a justiça	0,7%	---	---	2,3%	---	0,5%
Políticas para a saúde	1,5%	---	6,3%	---	2,2%	1,3%
Políticas para a segurança social	---	0,7%	---	---	---	0,3%
Políticas para o desporto	---	---	3,1%	---	2,2%	0,5%
Ação governativa genérica	---	---	---	2,3%	2,2%	0,5%
Atividades de organizações internacionais	---	---	---	---	2,2%	0,3%
Atividades de organizações de língua portuguesa	0,7%	---	---	---	---	0,3%
Atividades de organizações da CEDEAO	---	---	---	---	2,2%	0,3%
Atividades de organizações da União Africana	---	---	3,1%	---	---	0,3%
Ações Governativas/Estado	---	0,7%	---	---	---	0,3%
Relações diplomáticas	---	---	3,1%	---	---	0,3%
Eleições políticas internacionais	---	---	---	---	2%	0,3%
Segurança e espionagem	---	0,7%	---	---	---	0,3%
Atividades policiais	1,5%	0,7%	---	---	---	0,8%
Manifestações/reivindicações/protestos não laborais	1,5%	0,7%	---	---	2,2%	1%
Pedofilia/Abusos sexuais contra menores	---	---	---	---	2,2%	0,3%
VBG	0,7%	---	---	4,7%	---	0,8%
Restantes temas da área ordem interna	---	0,7%	3,1%	---	---	0,5%
Funcionamento do sistema judicial	---	1,4%	---	---	2,2%	0,8%
Casos de justiça	---	---	---	4,7%	---	0,5%

Restantes temas da área sistema judicial	---	0,7%	---	---	---	0,3%
Empresas e negócios	2,9%	1,4%	---	2,3%	---	1,8%
Agricultura, pesca e pecuária	2,9%	0,7%	---	2,3%	---	1,5%
Turismo	2,9%	1,4%	3,1%	---	6,7%	2,5%
Indicadores económicos	---	---	3,1%	---	---	0,3%
Atividades de organizações económicas	---	---	---	---	2,2%	0,3%
Consumo/consumidores	---	0,7%	---	---	---	0,3%
Exportações/importações	0,7%	0,7%	---	---	---	0,5%
Crimes económicos	---	---	3,1%	---	---	0,3%
Empreendedorismo	---	0,7%	---	---	---	0,3%
Restantes temas da área economia, finanças e negócios	0,7%	0,7%	---	---	---	0,5%
Emprego/desemprego	---	0,7%	---	---	---	0,3%
Ações sindicais	1,5%	3,6%	3,1%	---	4,4%	2,5%
Greves, protestos e manifestações laborais	1,5%	2,2%	---	2,3%	---	1,5%
Qualidade e segurança no trabalho	---	0,7%	---	---	---	0,3%
Ensino Superior	1,5%	1,4%	---	---	4,4%	1,5%
Ensino pré-escolar, básico e secundário	1,5%	0,7%	---	---	---	0,8%
Ensino técnico e profissional	1,5%	---	---	---	---	0,5%
Restantes temas da área da educação	0,7%	---	---	---	---	0,3%
Funcionamento do sistema de saúde	---	0,7%	---	---	---	0,3%
Segurança e assistência social	---	0,7%	---	---	---	0,3%
Práticas médicas	0,7%	---	---	2,3%	---	0,5%
Alcoolismo	---	0,7%	---	---	---	0,3%
Restantes temas da área saúde e ação social	2,2%	2,9%	---	---	---	1,8%
Energias/recursos naturais	---	1,4%	3,1%	---	2,2%	1%
Proteção do ambiente e conservação da natureza	1,5%	1,4%	---	2,3%	---	1,3%
Água e saneamento	1,5%	---	---	---	---	0,5%
Restantes temas da área ambiente	0,7%	---	---	---	---	0,3%
Habituação	0,7%	2,2%	---	---	---	1%
Obras públicas	---	1,4%	---	---	2,2%	0,8%
Ordenamento do território	---	---	3,1%	4,7%	---	0,8%
Transportes e infraestruturas	1,5%	---	6,3%	---	4,4%	1,5%
Imigração	0,7%	---	---	---	---	0,3%
Emigração	0,7%	0,7%	---	---	---	0,5%
Portadores de deficiência	---	1,4%	---	---	---	0,5%
Artes e eventos culturais	6,6%	3,6%	3,1%	11,6%	2,2%	5,3%
Vida e obra de autores/artistas	0,7%	---	---	---	---	0,3%
Património cultural	2,2%	0,7%	---	---	---	1%

Investigação científica	0,7%	0,7%	---	---	---	0,5%
Inovação e desenvolvimento tecnológico	1,5%	0,7%	---	---	---	0,8%
Questões éticas	---	0,7%	---	---	---	0,3%
Restantes temas da área ciência e tecnologia	0,7%	---	---	---	---	0,3%
Atletismo	---	2,9%	---	---	2,2%	1,3%
Restantes modalidades desportivas	0,7%	0,7%	---	---	---	0,5%
Restantes temas da área do desporto	0,7%	---	---	---	---	0,3%
Cristianismo católico	2,2%	---	---	2,3%	2,2%	1,3%
Cristianismo protestante	0,7%	---	---	---	---	0,3%
Relações e comportamentos sociais	---	0,7%	---	---	---	0,3%
Integração e inclusão social	2,2%	0,7%	---	2,3%	---	1,3%
Questões ligadas à infância	---	1,4%	---	---	---	0,5%
Restantes temas da área sociedade	---	2,2%	---	---	---	0,8%
Celebrações festivas não religiosas	0,7%	1,4%	---	---	--	0,8%
Restantes temas da área vida social	2,2%	0,7%	---	---	---	1%
Total	100%	100%	100%	100%	100%	100%

Nota: Número total de peças emitidas e analisadas = 394; *Jornal da Noite- RCV = 136; Jornal da Tarde-RCV= 138; Jornal das 5 Rádio Morabeza=32; Jornal da Tarde-Rádio Comercial=43 e Rádio Jornal-Rádio Nova=45; Valores em percentagem.*

Esta variável visa identificar, através da análise de conteúdo manifesto, os subtemas presentes nas peças com presença das formações político-partidárias. Assim, além da diversidade dos assuntos tratados nas peças, este indicador permite identificar os temas que mais recorrentemente surgem nos discursos e nas agendas dos agentes político-partidários, mediatizados através dos serviços de notícias radiofónicas.

Os dados da tabela mostram que, no período em análise, as peças com presença de formações político-partidárias mediatizaram 85 subtemas, desde as estritamente ligadas à política, às *Celebrações festivas não religiosas*.

De modo geral, o subtema que mais vezes esteve presente nas peças do *Jornal da Noite da RCV* foi relativo às *Atividades de Autarquias* com 15,4%, seguido de *Atividades/propostas dos partidos políticos* com 9,6%.

No Jornal da Tarde da RCV, o tema dominante foi *Atividades de Autarquias* com 10,1%, seguido de *Atividades/propostas dos partidos políticos* com 8% e *Atividades do Governo* com 5,8%.

Em relação ao Jornal das 5 da Rádio Morabeza, dois temas destacaram-se com idêntica percentagem (9,4%): *Atividades da Presidência da República e Políticas de cooperação*. Também se destacam a presença de temas das áreas de *Transportes e infraestruturas*, *Políticas para saúde* e *Políticas para a ciência e tecnologia* (cada um com 6,3%).

No Jornal da Tarde da Rádio Comercial, *Atividades de Autarquias* com 14%, *Artes e eventos culturais* com 11,6% e *Políticas laborais* com 7%, enquanto no Rádio Jornal da Rádio Nova o tema que mais se destacou foi *Atividades das autarquias* com 13,3%.

A figura 8 do Anexo I nos permite observar que a maioria dos subtemas dominantes em todos os jornais analisados integram a grande categoria de tema, *Política nacional*, ou seja, as peças elegíveis na base de dados para o relatório de pluralismo político-partidário são, aliás pela lógica, sobre temáticas políticas: Jornal da Noite da RCV (44,9%); no Jornal da Tarde da RCV (47,1%); no Jornal das 5 da Rádio Morabeza (62,5%); no Jornal da Tarde da Rádio Comercial (58,1%) e Rádio Jornal da Rádio Nova (53,3%).

Análise das fontes de informação: Subcategorias e número de áreas das fontes

FIGURA 14 - SUBCATEGORIAS DE FONTES DE INFORMAÇÃO PRINCIPAIS, POR BLOCO INFORMATIVO

Fonte de informação principal	Jornal da Noite - RCV	Jornal da Tarde - RCV	Jornal das 5 - Rádio Morabeza	Jornal da Tarde - Rádio Comercial	Rádio Jornal - Rádio Nova	Total
Presidência da República	5,1%	5,1%	9,4%	---	2,2%	4,6%
Assembleia Nacional	---	0,7%	---	---	---	0,3%
Governo	22,8%	19,6%	53,1%	20,9%	40%	25,9%
Anteriores Governos	---	---	---	---	2,2%	0,3%

Representações diplomáticas	1,5%	2,2%	---	---	---	1,3%
Partido(s) do Governo	2,9%	4,3%	3,1%	2,3%	---	3%
Partidos políticos da oposição parlamentar	10,3%	11,6%	6,3%	7%	4,4%	9,4%
Partidos políticos extraparlamentares	0,7%	0,7%	---	---	---	0,5%
Candidaturas partidárias	---	0,7%	---	---	---	0,3%
Autarquias	16,2%	10,1%	3,1%	14%	15,6%	12,7%
Associações de municípios	0,7%	2,9%	---	2,3%	---	1,5%
Restantes organismos públicos	1,5%	2,9%	---	4,7%	---	2%
Representantes de Estado e de Governo estrangeiros	0,7%	0,7%	6,3%	2,3%	---	1,3%
Organizações internacionais	0,7%	1,4%	3,1%	2,3%	2,2%	1,5%
Restantes fontes da área comunidade internacional	0,7%	0,7%	---	---	---	0,5%
Bombeiros/Proteção Civil	1,5%	---	---	---	---	0,5%
Ministério Público	---	---	3,1%	---	---	0,3%
Advogado	0,7%	0,7%	---	---	---	0,5%
Serviços judiciais	---	0,7%	---	---	---	0,3%
Ordem dos Advogados	0,7%	0,7%	---	---	---	0,5%
Provedoria da Justiça	0,7%	0,7%	---	---	2,2%	0,8%
Grandes empresas e grupos económicos	0,7%	2,2%	3,1%	---	2,2%	1,5%
Pequenas e médias empresas e empresários em nome individual	0,7%	1,4%	---	---	6,7%	1,5%
Ordem dos Auditores e Contabilistas	0,7%	---	---	---	2,2%	0,5%
Associações empresariais	---	1,4%	---	---	---	0,5%
Empreendedores	0,7%	0,7%	---	---	---	0,5%
Restantes fontes da área economia, finanças e negócios	1,5%	0,7%	---	---	---	0,8%
Representações sindicais	0,7%	4,3%	3,1%	---	4,4%	2,5%
Instituto de Emprego e Formação Profissional	0,7%	---	---	---	---	0,3%
Instituições do ensino superior	---	1,4%	---	---	2,2%	0,8%
Instituições de Formação (profissional ou profissionalizante)	---	0,7%	---	---	---	0,3%
Técnicos e profissionais da educação	0,7%	---	---	---	---	0,3%
Serviços de saúde	---	2,2%	---	---	---	0,8%
Restantes fontes da área de ambiente	---	0,7%	---	---	---	0,3%
Empresas de infraestruturas e transporte	0,7%	---	---	---	---	0,3%
Organismos culturais	3,7%	2,2%	---	2,3%	2,2%	2,5%
Artistas e outros criadores	5,9%	---	---	2,3%	---	2,3%
Restantes fontes da área de cultura	---	0,7%	---	---	---	0,3%
Órgãos de comunicação social	0,7%	2,2%	---	30,2%	2,2%	4,6%
Restantes fontes da área de comunicação	0,7%	0,7%	---	---	---	0,5%
Organismos científicos e de investigação	0,7%	0,7%	3,1%	---	---	0,8%

Organizações/federações desportivas	---	0,7%	---	---	---	0,3%
Associações e clubes desportivos	---	1,4%	---	---	---	0,5%
Instituições religiosas	2,9%	---	---	---	2,2%	1,3%
Crentes	0,7%	---	---	---	---	0,3%
Jovens	0,7%	0,7%	---	---	---	0,5%
Adultos	0,7%	---	---	---	---	0,3%
Movimentos cívicos/humanitários	6,6%	6,5%	---	7%	4,4%	5,8%
Manifestantes	1,5%	---	---	---	---	0,5%
Moradores/habitantes	---	0,7%	---	---	---	0,3%
Informação não atribuída	---	0,7%	3,1%	2,3%	2,2%	1%
Total	100%	100%	100%	100%	100%	100%

Nota: Número total de peças emitidas e analisadas = 394; Jornal da Noite- RCV = 136; Jornal da Tarde-RCV= 138; Jornal das 5 Rádio Morabeza=32; Jornal da Tarde-Rádio Comercial=43; Rádio Jornal-Rádio Nova=45. Valores em percentagem.

Esta categoria de análise permite interpretar os dados sobre a origem e a diversidade da origem das fontes de informação destacadas nas peças com presença de formações político-partidárias. Durante o período em análise, foram usadas como fontes 49 subcategorias, uma diversidade de áreas das fontes que se estende da subcategoria de temas sobre a política a subcategorias como *Movimentos cívicos/humanitários*, *Instituições religiosas*, *Famílias*, *Moradores e habitantes*, entre outras.

A tabela mostra que a subcategoria de fontes mais utilizadas, no caso da Rádio Morabeza, tem proveniência no *Governo*, constituindo-se fonte principal em 53,1% do total das peças analisadas, 22,8% no Jornal da Noite RCV; 19,6% no Jornal da Tarde da RCV e 40% no Rádio Jornal da Rádio Nova. Já no Jornal da Tarde da Rádio Comercial, a principal origem das fontes é a *Comunicação social*, 30,2% das peças com base na citação de outros órgãos.

A figura 9 do Anexo I permite-nos observar que a maioria das subcategorias de fontes em todos os jornais analisados integram a grande categoria de fonte, *Política nacional*, ou seja, as peças elegíveis na base de dados para o relatório de pluralismo político são construídas a partir de fontes da área política: Jornal da Noite da RCV (61,8%); no Jornal da Tarde da RCV (60,9%); no Jornal das 5 da Rádio Morabeza (75%);

no Jornal da Tarde da Rádio Comercial (51,2%) e no Rádio Jornal da Rádio Nova (64,4%).

FIGURA 15 - NÚMERO DE ÁREAS DE FONTES DE INFORMAÇÃO POR FORMAÇÃO E POR BLOCO INFORMATIVO

Formações	Número de áreas das fontes	Jornal da Noite - RCV	Jornal da Tarde - RCV	Jornal das 5 - Rádio Morabeza	Jornal da Tarde - Rádio Comercial	Rádio Jornal - Rádio Nova
PRESIDÊNCIA DA REPÚBLICA	Proveniência única	53,3%	78,6%	100%	100%	66,7%
	Proveniência múltipla	46,7%	14,3%	---	---	33,3%
	Não aplicável	--	7,1%	---	---	---
GOVERNO	Proveniência única	54,7%	61,2%	87%	90,9%	84%
	Proveniência múltipla	45,3%	38,8%	8,7%	9,1%	16%
	Não aplicável	---	---	4,3%	---	---
AUTARQUIAS	Proveniência única	45,3%	51,9%	100%	78,9%	80%
	Proveniência múltipla	53,1%	48,1%	---	15,8%	13,3%
	Não aplicável	1,6%	---	---	5,3%	6,7%
MpD	Proveniência única	77,8%	66,7%	100%	100%	100%
	Proveniência múltipla	22,2%	33,3%	---	---	---
PAICV	Proveniência única	83,3%	76,9%	100%	80%	100%
	Proveniência múltipla	16,7%	23,1%	---	20%	---
UCID	Proveniência única	50%	62,5%	100%	---	100%
	Proveniência múltipla	50%	37,5%	---	---	---
PP	Proveniência única	100%	100%	---	---	---
POLÍTICOS INDEPENDENTES	Proveniência única	100%	---	---	---	---
	Proveniência múltipla	---	100%	---	---	---
ASSEMBLEIA NACIONAL	Proveniência única	100%	60%	---	---	100%
	Proveniência múltipla	---	40%	---	---	---
SINDICATOS	Proveniência única	66,7%	87,5%	100%	100%	100%
	Proveniência múltipla	33,3%	12,5%	---	---	---
SOCIEDADE CIVIL	Proveniência única	44,1%	52,8%	80%	87,5%	57,1%
	Proveniência múltipla	55,9%	47,2%	20%	12,5%	28,6%
	Não aplicável	---	---	---	---	14,3%
INSTITUIÇÕES	Proveniência única	54,4%	61,2%	100%	92,9%	69,2%
	Proveniência múltipla	45,6%	38,8%	---	---	30,8%
	Não aplicável	---	---	---	7,1%	---
EMPRESAS	Proveniência única	46,5%	56,7%	100%	100%	87,5%
	Proveniência múltipla	53,5%	43,3%	---	---	12,5%
CPLP	Proveniência única	25%	25%	---	100%	---
	Proveniência múltipla	75%	75%	---	---	---
CEDEAO	Proveniência única	75%	80%	---	---	100%
	Proveniência múltipla	25%	20%	---	---	---

UA	Proveniência única	66,7%	100%	100%	100%	---
	Proveniência múltipla	33,3%	---	---	---	---
UE	Proveniência única	66,7%	33,3%	---	100%	---
	Proveniência múltipla	33,3%	66,7%	---	---	---
OUTROS POLITICOS	Proveniência única	60%	80%	---	---	100%
	Proveniência múltipla	40%	---	---	---	---
	Não aplicável	---	20%	100%	---	---

Nota: Número total de peças emitidas e analisadas = 394; *Jornal da Noite- RCV = 136; Jornal da Tarde-RCV= 138; Jornal das 5 Rádio Morabeza=32; Jornal da Tarde-Rádio Comercial=43; Rádio Jornal-Rádio Nova=45. Valores em percentagem.*

Esta variável identifica o número de área das fontes citadas em cada notícia. O objetivo é analisar o peso do número das fontes na montagem das peças noticiosas com presença de formações político-partidárias. Esta análise é feita em função da definição de duas categorias: *Proveniência única* e *Proveniência múltipla*.

A primeira informação relevante na amostra indica um maior destaque das fontes de *Proveniência única*. Observa-se que, no *Jornal da Noite da RCV*, pelo menos nas peças com a presença das formações como *PP, Políticos independentes e Assembleia Nacional* apenas foram utilizadas fontes de *Proveniência única*. Ainda se observa que o score das fontes de *Proveniência única* nas peças é superior à *Proveniência múltipla*, quando se olha para as seguintes formações: Presidência da República (*Proveniência única = 53,3%; Proveniência múltipla = 46,7%*); Governo (*Proveniência única = 54,7%; Proveniência múltipla = 45,3%*); MpD (*Proveniência única = 77,8%; Proveniência múltipla = 22,2%*); PAICV (*Proveniência única = 83,3%; Proveniência múltipla = 16,7%*); Sindicatos (*Proveniência única = 66,7%; Proveniência múltipla = 33,3%*), Instituições (*Proveniência única = 54,4%; Proveniência múltipla = 45,6%*), CEDEAO (*Proveniência única = 75%; Proveniência múltipla = 25%*), UA (*Proveniência única = 66,7%; Proveniência múltipla = 33,3%*), UE (*Proveniência única = 66,7%; Proveniência múltipla = 33,3%*) e Outros políticos (*Proveniência única = 60%; Proveniência múltipla = 40%*).

Já em relação às peças com fontes de *Proveniência múltipla* destaca-se a presença das seguintes formações: Autarquias (*Proveniência múltipla = 53,1%; Proveniência única = 45,3%, Não aplicável=1,6%*); Sociedade civil (*Proveniência múltipla = 55,9%; Proveniência única = 44,1%*); Empresas (*Proveniência múltipla =*

53,5%; *Proveniência única* = 46,5%) e CPLP (*Proveniência múltipla* = 75%; *Proveniência única* = 25%).

Quanto à formação como a UCID, as peças com fontes de *Proveniência única* e *Proveniência múltipla* tiveram o mesmo peso, 50% para cada uma.

No Jornal da Tarde da RCV, o peso das peças com fontes de *Proveniência Única* já é maior. As peças em que se mediatizaram as formações como o PP e a União Africana foram editadas unicamente recorrendo a fontes de *Proveniência única*.

Ainda se observa que o score das fontes de proveniência única nas peças é superior à proveniência múltipla, quando se olha para as seguintes formações: Presidência da República (*Proveniência única* = 78,6%; *Proveniência múltipla* = 14,3%, Não aplicável=7,1); Governo (*Proveniência única* = 61,2%; *Proveniência múltipla* = 38,8%); Autarquias (*Proveniência única* = 51,9%; *Proveniência múltipla* = 48,1%); MpD (*Proveniência única* = 66,7%; *Proveniência múltipla* = 33,3%), PAICV (*Proveniência única* = 76,9%; *Proveniência múltipla* = 23,1%); UCID (*Proveniência única* = 62,5%; *Proveniência múltipla* = 37,5%); Assembleia Nacional (*Proveniência única* = 60%; *Proveniência múltipla* = 40%); Sociedade civil (*Proveniência única* = 52,8%; *Proveniência múltipla* = 47,2%); Sindicatos (*Proveniência única* = 87,5%; *Proveniência múltipla* = 12,5%); Instituições (*Proveniência única* = 61,2%; *Proveniência múltipla* = 38,8%); Empresas (*Proveniência única* = 54,7%; *Proveniência múltipla* = 56,7%); CEDEAO (*Proveniência única* = 80%; *Proveniência múltipla* = 20%) e Outros políticos (*Proveniência única* = 80%; Não aplicável = 20%).

Já em relação às peças com fontes de proveniência múltipla destaca-se a presença das seguintes formações: CPLP (*Proveniência múltipla* = 75%; *Proveniência única* = 25%) e UE (*Proveniência múltipla* = 66,7%; *Proveniência única* = 33,3%). As peças sobre o PP e a UA tiveram origem apenas em áreas de fontes únicas, enquanto que as peças dos Políticos independentes tiveram origem em fontes de *Proveniência múltipla*.

No Jornal das 5 da Rádio Morabeza, a tendência de concentração nas fontes de *Proveniência única* acentua-se. As peças com presença da Presidência da República,

Autarquias, MpD, PAICV, UCID, Sindicatos, Instituições, Empresas e UA foram editadas unicamente com recursos a fontes de *Proveniência única*.

O score das fontes de *Proveniência única* nas peças é superior à *Proveniência múltipla*, quando se olha para as seguintes formações: Governo (*Proveniência única* = 87%; *Proveniência múltipla* = 8,7%; Não aplicável= 4,3%) e Sociedade civil (*Proveniência única* = 80%; *Proveniência múltipla* = 20%).

No Jornal da Tarde da Rádio Comercial, a tendência de concentração nas fontes de *Proveniência única* é também acentuada. As peças com presença da Presidência da República, MpD, Sindicatos, Empresas, CPLP, UA e UE foram editadas unicamente com recurso a fontes de *Proveniência única*. O score das fontes de *Proveniência única* nas peças é superior à *Proveniência múltipla* em relação às seguintes formações: Governo (*Proveniência única* = 90,9%; *Proveniência múltipla* = 9,1%); Autarquias (*Proveniência única* = 78,9%; *Proveniência múltipla* = 15,8%; *Não aplicável* = 5,3%); PAICV (*Proveniência única* = 80%; *Proveniência múltipla* = 20%); Sociedade civil (*Proveniência única* = 87,5%; *Proveniência múltipla* = 12,5%); Instituições (*Proveniência única* = 92,9%; *Não aplicável* = 7,1%).

No Rádio Jornal da Rádio Nova, embora de forma menos acentuada que os dois serviços anteriores, a tendência de concentração nas fontes de *Proveniência única* é também dominante nas peças com presença do MpD, PAICV, UCID, Assembleia Nacional, Sindicatos, CEDEAO e Outros políticos. O score das fontes de *Proveniência única* nas peças é superior à *Proveniência múltipla* em relação às seguintes formações: Presidência da República (*Proveniência única* = 66,7%; *Proveniência múltipla* = 33,3%) Governo (*Proveniência única* = 84%; *Proveniência múltipla* = 16%); Autarquias (*Proveniência única* = 80%; *Proveniência múltipla* = 13,3%; *Não aplicável*=6,7%); Sociedade civil (*Proveniência única* = 57,1%; *Proveniência múltipla* = 28,6%; *Não aplicável* = 14,3%); Instituições (*Proveniência única* = 69,2%; *Proveniência múltipla* = 30,8%) e Empresas (*Proveniência única* = 87,5%; *Proveniência múltipla* = 12,5%).

Atores principais

FIGURA 16 - ATORES PRINCIPAIS, POR BLOCO INFORMATIVO

Ator principal	Jornal da Noite - RCV	Jornal da Tarde - RCV	Jornal das 5 - Rádio Morabeza	Jornal da Tarde - Rádio Comercial	Rádio Jornal - Rádio Nova	Total
Presidente da República	6%	5,9%	9,7%	2,3%	4,4%	5,7%
Presidente da Assembleia Nacional	---	0,7%	---	---	---	0,3%
Primeiro-ministro	4,5%	2,9%	---	7%	---	3,3%
Vice-Primeiro-ministro	1,5%	3,7%	3,2%	2,3%	2,2%	2,6%
Ex-Primeiros-ministros	---	---	---	---	2,2%	0,3%
Ministros	11,9%	11%	48,4%	14%	28,9%	16,7%
Secretários de Estado	3%	0,7%	9,7%	---	4,4%	2,6%
Porta-vozes do Governo nacional	0,7%	0,7%	---	---	---	0,5%
Membros do corpo diplomático	0,7%	2,2%	---	---	---	1%
Presidentes dos partidos	1,5%	2,9%	6,5%	4,7%	2,2%	2,8%
Secretários-gerais dos partidos	2,2%	2,2%	3,2%	---	---	1,8%
Vice-Presidentes dos partidos	---	1,5%	---	---	---	0,5%
Porta-vozes de partidos políticos	3%	0,7%	---	---	---	1,3%
Dirigentes partidários locais, concelhios, regionais e nacionais	3,7%	2,2%	---	---	2,2%	2,3%
Deputados e líderes parlamentares	4,5%	5,9%	---	4,7%	---	4,1%
Cabeças de lista/candidatos	---	0,7%	---	---	---	0,3%
Presidentes de Câmara	8,2%	5,1%	---	2,3%	6,7%	5,7%
Vereadores	5,2%	2,9%	---	2,3%	2,2%	3,3%
Deputados e líderes de bancadas municipais	0,7%	1,5%	---	2,3%	2,2%	1,3%
Funcionários de autarquias	0,7%	0,7%	---	---	---	0,5%
Presidentes/representantes de associações de municípios	0,7%	2,9%	---	2,3%	---	1,5%
Representantes dos restantes organismos públicos	1,5%	2,9%	---	2,3%	---	1,8%
Representantes de Estado e de Governo estrangeiros	0,7%	2,2%	6,5%	2,3%	---	1,8%
Representantes de organizações internacionais	0,7%	1,5%	3,2%	---	2,2%	1,3%
Restantes atores da área comunidade internacional	0,7%	0,7%	---	---	---	0,5%
Representantes de forças de segurança	0,7%	---	---	---	---	0,3%
Representantes dos Bombeiros e Proteção Civil	1,5%	---	---	---	---	0,5%
Suspeitos de crimes e atos ilícitos	---	---	---	---	2,2%	0,3%

Representantes do Supremo Tribunal de Justiça (STJ)	---	0,7%	---	---	---	0,3%
Advogados	0,7%	0,7%	---	---	---	0,5%
Representantes da Ordem dos Advogados	0,7%	0,7%	---	---	---	0,5%
Provedor de Justiça	0,7%	0,7%	---	---	2,2%	0,8%
Grandes empresários	0,7%	1,5%	---	---	2,2%	1%
Pequenos e médios empresários e empresários em nome individual	0,7%	1,5%	---	2,3%	6,7%	1,8%
Representantes da Ordem dos Auditores e Contabilistas	0,7%	---	---	---	2,2%	0,5%
Representantes de associações empresariais	---	1,5%	---	---	---	0,5%
Representantes de instituições de apoio financeiro	---	---	---	---	2,2%	0,3%
Empreendedores	0,7%	1,5%	---	---	---	,8%
Restantes atores da área de economia, finanças e negócios	2,2%	0,7%	---	---	---	1%
Representantes sindicais	0,7%	4,4%	---	---	4,4%	2,3%
Representantes do Instituto de Emprego e Formação Profissional	0,7%	---	---	---	---	0,3%
Trabalhadores/desempregados	---	---	3,2%	---	---	0,3%
Representantes de organismos de educação	---	1,5%	---	---	---	0,5%
Professores e técnicos de educação	0,7%	0,7%	---	--	---	0,5%
Responsáveis do sistema de saúde	---	2,2%	---	---	---	0,8%
Restantes atores da área ambiente	---	0,7%	---	---	---	0,3%
Dirigentes de empresas de infraestruturas e transportes	0,7%	---	---	---	---	0,3%
Migrante	---	---	---	---	2,2%	0,3%
Representantes de organismos culturais	3,7%	2,2%	---	---	2,2%	2,3%
Artistas e outros criadores	6%	---	3,2%	14%	---	3,9%
Restantes atores da área cultura	---	0,7%	---	---	---	0,3%
Jornalistas, técnicos e profissionais de comunicação	---	0,7%	---	---	---	0,3%
Comentadores/especialistas	0,7%	0,7%	---	---	---	0,5%
Representantes de organismos científicos e de investigação	0,7%	0,7%	---	---	---	0,5%
Dirigentes desportivos	---	0,7%	---	---	--	0,3%
Atletas e técnicos desportivos	---	1,5%	---	---	---	0,5%
Líderes religiosos	3%	0,7%	---	2,3%	4,4%	2,1%
Crentes	0,7%	---	---	---	---	0,3%
Crianças	---	---	---	2,3%	---	0,3%
Jovens	0,7%	0,7%	---	7%	---	1,3%
Adultos	0,7%	---	---	---	---	0,3%
Idosos	---	---	---	---	2,2%	0,3%

Representantes de movimentos cívicos/humanitários	6%	6,6%	---	11,6%	4,4%	6,2%
Manifestantes	1,5%	---	---	---	---	0,5%
Moradores/habitantes	0,7%	0,7%	3,2%	11,6%	2,2%	2,3%
Total	100%	100%	100%	100%	100%	100%

Nota: Número total de peças emitidas e analisadas = 394; Jornal da Noite- RCV = 136; Jornal da Tarde-RCV= 138; Jornal das 5 Rádio Morabeza=32; Jornal da Tarde-Rádio Comercial=43; Rádio Jornal-Rádio Nova=45. Valores em percentagem.

A análise contida na figura 16 assenta-se na identificação das subcategorias de atores principais das peças com presença de formações político-partidárias. No trabalho de codificação da base é identificado como ator principal aquele que, na peça, assume maior protagonismo, ou é apresentado como figura central em relação aos fatos e eventos tratados na edição do jornalista.

Uma primeira leitura dos dados da amostra indica uma vantagem considerável sobre as demais, a subcategoria *Ministros* é a mais destacada entre os atores principais das peças com presença de formações político-partidárias nos seguintes jornais analisados: Jornal da Noite da RCV (11,9%), Jornal da tarde da RCV (11%) e Jornal das 5 da Rádio Morabeza (48,4%) e Rádio Jornal da Rádio Nova (28,9%).

No Jornal da Tarde da Rádio Comercial, os *Ministros* e os *Artistas e outros criadores* tiveram o mesmo peso, com 14%, secundados pelos *Representantes de movimentos cívicos/humanitários* e *Moradores/habitantes* (ambos com 11,6%) e *Jovens* (7%).

No Jornal da Noite da RCV, os *Ministros* são seguidos na qualidade de atores principais pela categoria *Presidentes de Câmara* (8,2%) e *Presidente da República*, *Artistas e outros criadores* e *Representantes de movimentos cívicos/humanitários* (6% cada), enquanto no Jornal da Tarde da RCV vêm seguidos pelos *Representantes de movimentos cívicos/humanitários* (6,6%).

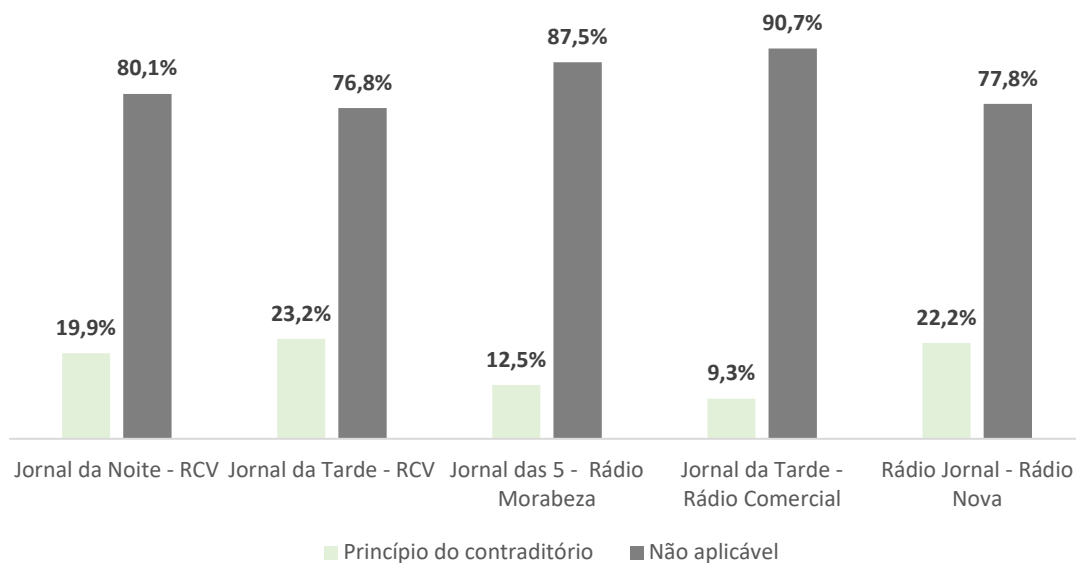
Os *Secretários de Estado* e *Presidente da República* com 9,7%, no Jornal das 5 da Rádio Morabeza, os *Presidentes de câmaras* e *Pequenos e médios empresários em nome individual* com 6,7%, na Rádio Jornal da Rádio Nova são as categorias de atores

principais que aparecem melhor colocados nos respectivos jornais, logo depois da representação dos *Ministros*.

A figura 10 do Anexo I permite-nos observar que a maioria das subcategorias de ator principal em todos os jornais analisados integram a grande categoria de ator, *Política nacional*, ou seja, as peças elegíveis na base de dados para o relatório de pluralismo político mediatizaram maioritariamente atores da área da política: no Jornal da Noite da RCV (61%); no Jornal da Tarde da RCV (60,9%); no Jornal das 5 da Rádio Morabeza (80,6%); no Jornal da Tarde da Rádio Comercial (46,5%) e no Rádio Jornal da Rádio Nova (57,8%).

Princípio do contraditório

FIGURA 17 - PRINCÍPIO DO CONTRADITÓRIO, POR BLOCO INFORMATIVO



Nota: Número total de peças emitidas e analisadas = 394; Jornal da Noite- RCV = 136; Jornal da Tarde-RCV= 138; Jornal das 5 Rádio Morabeza=32; Jornal da Tarde-Rádio Comercial=43; Rádio Jornal-Rádio Nova=45. Valores em percentagem.

A ideia que estabelece o propósito desta variável é a de que o operador deve reportar a posição de ambas as partes interessadas/envolvidas sempre que houver uma acusação explícita, ou seja, quem é criticado ou acusado deve ter, no mesmo espaço, o mesmo tratamento de quem critica ou acusa.

Assim, através do conteúdo manifesto, a peça é analisada em função de quatro categorias: 1) *Tem contraditório* (quando, face a uma crítica ou acusação explícita, a parte destinatária da crítica ou acusação foi também ouvida ou os seus interesses não foram atendidos dentro da mesma peça, ou numa outra peça dentro do mesmo bloco noticioso); 2) *Não tem contraditório* (quando, face a uma crítica ou acusação explícita, o destinatário da crítica ou acusação não foi ouvido ou os seus interesses não foram atendidos dentro da mesma peça ou numa outra peça dentro do mesmo bloco noticioso); 3) *Houve tentativa de ouvir os interesses atendíveis* (quando face a uma acusação ou crítica, é explicitamente dito que houve tentativa de ouvir a parte alvo/objeto da crítica ou acusação). Quando a peça não tem nenhuma crítica ou acusação explícita, é considerada *Não aplicável* ao princípio do contraditório.

Das 136 peças emitidas no Jornal da Noite da RCV, com presença de formações político-partidárias, presentes na amostra, os dados mostram que, em mais de 80% delas, não houve críticas ou acusações, pelo que são assinaladas, como sendo *Não aplicáveis* ao princípio do contraditório. Em 19,9% das peças (27 das 136), houve críticas ou acusações de uma parte a um terceiro. Destas 27 peças, em 33% (9 peças) houve *Contraditório*. Nas restantes 18 peças (67%) não houve a aplicação do princípio do contraditório, ou seja, a parte objeto de críticas ou acusações não respondeu na mesma peça ou na mesma edição do jornal.

Em relação ao Jornal da Tarde da RCV, das 138 peças emitidas, com presença de formações político-partidárias na amostra, os dados indicam que, em mais de 76% delas, não houve críticas ou acusações, pelo que são assinaladas, como sendo *Não aplicáveis* ao princípio do contraditório. Em 23,2% das peças (32 das 138), houve críticas ou acusações de uma parte a um terceiro. Destas 32 peças, em 22% (7 peças) houve *Contraditório*. Em 24 (75%) das peças não se aplicou o princípio do contraditório, ou seja, a parte objeto de críticas ou acusações não respondeu na mesma peça ou na mesma edição do jornal. Em 3% das peças (1 das 32), houve tentativas de ouvir a parte com interesses atendíveis na peça.

No Jornal das 5 da Rádio Morabeza, das 32 peças emitidas, com presença de formações político-partidárias, presentes na amostra, os dados indicam que, em mais

de 87% delas, não houve críticas ou acusações, pelo que são assinalados, como sendo *Não aplicáveis* ao princípio do contraditório. Em 12,5% das peças (4 das 32), houve críticas ou acusações de uma parte a um terceiro. Destas quatro (4) peças, em duas (2) delas (50%) houve *Contraditório*. Nas restantes duas (2) peças (50%) não se aplicou o princípio do contraditório, ou seja, a parte objeto de críticas ou acusações não respondeu na mesma peça ou na mesma edição do jornal.

No Jornal da Tarde da Rádio Comercial, houve 43 peças com presença de formações político-partidárias das quais 90,7% delas, não houve críticas ou acusações, pelo que são assinalados, como sendo *Não aplicáveis* ao princípio do contraditório. Em 9,3% das peças (4 das 43), houve críticas ou acusações de uma parte a um terceiro. Destas quatro (4) peças, em duas (2) delas (50%) houve *Contraditório*. Nas restantes duas (2) peças (50%) não se aplicou o princípio do contraditório, ou seja, a parte objeto de críticas ou acusações não respondeu na mesma peça ou na mesma edição do jornal.

Finalmente no Rádio Jornal, das 45 peças emitidas, com presença de formações político-partidárias, presentes na amostra, os dados indicam que, em mais de 77% delas, não houve críticas ou acusações, pelo que são assinalados, como sendo *Não aplicáveis* ao princípio do contraditório. Em 22,2% das peças (10 das 45), houve críticas ou acusações de uma parte a um terceiro. Destas 10 peças, em duas (2) delas (20%) houve *Contraditório*. Nas restantes oito (8) peças (80%) não se aplicou o princípio do contraditório, ou seja, a parte objeto de críticas ou acusações não respondeu na mesma peça ou na mesma edição do jornal - (Figura 11 do Anexo I).



INFORMAÇÃO NÃO DIÁRIA

PLURALISMO POLÍTICO NA INFORMAÇÃO NÃO - DIÁRIA

A análise da programação informativa não-diária abrange todos os programas que integram autonomamente as grelhas de emissão de 2019 do serviço de programa em que tenham marcado presença, de modo permanente ou pontual, protagonistas do campo político-partidário.

São objetos de análise os programas que exclusivamente abordam temas políticos e todas aquelas edições de outros programas que, não tendo esse cunho genérico, tiveram como intervenientes representantes político-partidários (Governo, partidos políticos, com e sem assento na Assembleia Nacional e outros convidados ligados à vida política nacional).

PLURALISMO POLÍTICO-PARTIDÁRIO NA INFORMAÇÃO NÃO-DIÁRIA DA RCV- RÁDIO DE CABO VERDE

APRESENTAÇÃO GERAL DOS DADOS

FIGURA 18 - PROGRAMAS DA RCV ABRANGIDOS NA ANÁLISE

Programas	Género	Dia de Exibição	Hora de exibição	Total das edições a)	Edições com atores político-partidários b)	Nº de atores políticos
Discurso Direto	Entrevista	Segunda-feira	22H10	45	7	7
Direto ao Ponto	Debate	Terça-feira	10H10	35	35	105
Espaço Público	Debate	Sábado	10 H10	42	15	24
Quarta à noite	Debate	Quarta-feira	22H10	28	10	11

A análise do pluralismo político de 2019 incidiu num total de quatro programas de informação não-diária dos géneros jornalísticos, debate e entrevista. Este volume de programas representa um conjunto de 67 edições com a presença de atores políticos, num total de 147.

Discurso Directo

FIGURA 19 - DADOS GERAIS DO PROGRAMA "DISCURSO DIRECTO "

Nº de edições	Nº de atores político-partidários	Duração total (hh:mm:ss)	Duração média
7	7	06:02:17	00:51:45

Nota: Número total de edições consideradas = 7; Número total de atores político-partidários = 7; Valores em horas: minutos: segundos.

De um total de 45 edições, a Rádio de Cabo Verde exibiu apenas 7 programas “*Discurso Directo*” com presença de atores político-partidários, correspondentes a 6 horas, 2 minutos e 17 segundos, com uma duração média de 51 minutos e 45 segundos, por programa.

FIGURA 20 - ATORES POLÍTICO-PARTIDÁRIOS NO PROGRAMA "DISCURSO DIRECTO "

Data	Tema	Duração	Ator	Atividade/função do ator	Representação político-partidária do ator
14/01/2019	Orçamento e o sistema financeiro cabo-verdiano	00:49:48	Olavo Correia	Ministro das Finanças e Vice-Primeiro Ministro	Governo
04/02/2019	Juventude cabo-verdiana e o Fórum da Juventude da CPLP; Conselho Consultivo da Juventude;	00:46:19	Carlos do Canto Monteiro	Secretário de Estado para Juventude e Desporto	Governo
22/07/2019	Formação profissional de jovens cabo-verdianos em Portugal	00:50:39	Olavo Correia	Vice-Primeiro Ministro e Ministro das Finanças	Governo
04/11/2019	Desanexação do salário dos magistrados a classe política	00:52:00	Olavo Correia	Vice-Primeiro Ministro e Ministro das Finanças	Governo
18/11/2019	Processo eleitoral para eleições do presidente do PAICV e para o congresso	00:53:25	Julião Varela	Secretário-geral do PAICV	PAICV

25/11/2019	Investimentos no Desporto e na juventude cabo-verdiana	00:53:53	Fernando Elísio Freire	Ministro de Estado, dos Assuntos Parlamentares e da Presidência do Conselho de Ministros e Ministro do Desporto	Governo
02/12/2019	Sétima reunião da rede dos pequenos estados insulares	00:56:13	Arlindo do Rosário	Ministro da Saúde e da Segurança Social	Governo

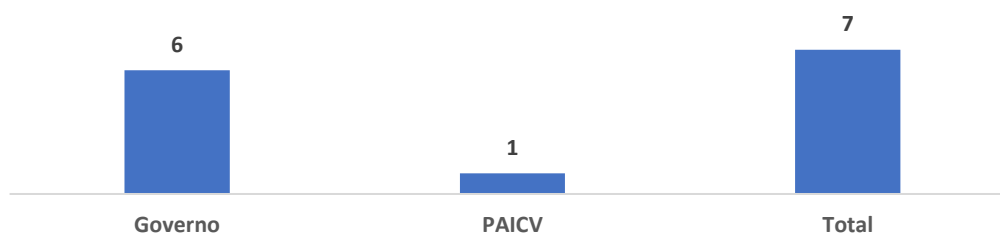
Nota: Número total de edições consideradas = 7; Número total de atores político-partidários = 7

Nas edições do “*Discurso Directo*” analisadas notou-se que os temas abordados se restringem a medidas governativas, tais como orçamento e o sistema financeiro cabo-verdiano, formação profissional de jovens cabo-verdianos em Portugal, desanexação do salário dos magistrados da classe política, investimentos no desporto e na juventude cabo-verdiana.

Nesse sentido, o *Governo* teve maior representação, com seis (6) presenças, enquanto o *PAICV* obteve apenas uma (1). O Executivo esteve representado por ministros de várias tutelas e pelo Secretário de Estado para Juventude e Desporto.

De acordo com os dados, verificou-se que o *MpD*, a *UCID*, assim como os partidos sem assento parlamentar *PP*, *PTS* e *PSD*, não tiveram qualquer presença nas edições deste programa em 2019.

FIGURA 21 - REPRESENTAÇÃO POLÍTICO-PARTIDÁRIA NO PROGRAMA “DISCURSO DIRECTO”



Nota: Número total de edições consideradas =7; Número total de atores político-partidários =7

De realçar que todas as presenças registadas, ao longo dos 7 programas, foram exclusivamente de atores político-partidários. Isto se deve ao fato de o género do programa ser uma grande entrevista, ou seja, permitia a participação de apenas um convidado. No que tange à representação cénica, os convidados estiveram sempre em estúdio nos programas exibidos.

Directo ao Ponto

FIGURA 22 - DADOS GERAIS DO PROGRAMA "DIRECTO AO PONTO"

Nº de edições	Nº de atores político-partidários	Duração total (hh:mm:ss)	Duração média
35	105	60:21:45	01:43:29

Nota: Número total de edições consideradas = 35; Número total de atores político-partidários = 105; Valores em horas: minutos: segundos.

No total das edições exibidas em 2019 estiveram presentes 105 convidados pertencentes ao campo político-partidário nacional. Estes 105 atores participaram num conjunto de 35 edições, totalizando 60 horas, 21 minutos e 45 segundos. Em média cada programa teve uma duração de 1 hora, 43 minutos e 29 segundos.

O programa alberga uma estrutura com três convidados por painel, com uma periodicidade semanal.

FIGURA 23 - ATORES POLÍTICO-PARTIDÁRIOS NO PROGRAMA "DIRECTO AO PONTO"

Data	Tema	Ator	Atividade/função do ator	Representação político-partidária do ator
15/01/2019	28 anos da Liberdade e Democracia em Cabo Verde	Carlos Monteiro	Deputado e Secretário-geral adjunto	MpD
		Walter Évora	Deputado	PAICV
		João Santos Luís	Deputado e Vice-presidente	UCID
22/01/2019	Estatutos dos Cargos Políticos	Miguel Monteiro	Deputado e Secretário Geral	MpD
		João do Carmo	Deputado	PAICV

		João Santos Luís	Deputado e Vice-presidente	UCID
29/01/2019	Adiamento da Proposta de Lei sobre Regionalização	Orlando Dias	Deputado	MpD
		João Batista Pereira	Deputado	PAICV
		João Santos Luís	Deputado e Vice-presidente	UCID
05/02/2019	Cabo Verde sobe 3 lugares no índice de perceção da corrupção	Orlando Dias	Deputado	MpD
		João Batista Pereira	Deputado	PAICV
		João Santos Luís	Deputado e Vice-presidente	UCID
12/02/2019	Novo plano estratégico para RTC e medidas para aliviar sufoco financeiro da imprensa privada	Carlos Monteiro	Deputado	MpD
		Américo Nascimento	Deputado	PAICV
		João Santos Luís	Deputado	UCID
19/02/2019	Contrato de concessão de serviço público de transporte marítimo de passageiros e cargas	Miguel Monteiro	Deputado	MpD
		João do Carmo	Deputado	PAICV
		João Santos Luís	Deputado	UCID
05/03/2019	Privatização da TACV, Turismo e integração do CEDEAO	Miguel Monteiro	Secretário-geral	MpD
		Nuías Silva	Deputado	PAICV
		João Santos Luís	Deputado	UCID
12/03/2019	Privatização da TACV	Carlos Monteiro	Deputado	MpD
		João do Carmo	Deputado	PAICV
		João Santos Luís	Deputado	UCID
19/03/2019	Criação da CPI; Proposta de extinção do Trust Fund e troca dos títulos consolidados de mobilização financeira obtidos pelo Banco de Cabo Verde; Eleições na Guiné-Bissau	Luís Carlos Silva	Deputado	MpD
		Julião Varela	Deputado	PAICV
		João Santos Luís	Deputado	UCID
26/03/2019	Problema da Mobilização da água; Remodelação Governamental;	Orlando Dias	Representante	MpD
		Américo Nascimento	Representante	PAICV
		João Santos Luís	Representante	UCID
02/04/2019	Suspensão do debate na especialidade da lei que cria as regiões administrativas	Luís Carlos Silva	Representante	MpD
		Julião Varela	Representante	PAICV
		João Santos Luís	Representante	UCID

16/02/2019	Regionalização	Orlando Dias	Representante	MpD
		João Batista Pereira	Representante	PAICV
		João Santos Luís	Representante	UCID
09/04/2019	Audições das Comissões Especializadas de Finanças e de Economia: Criação de Fundo Soberano de Garantia do Investimento Privado e Fundo Soberano de Emergência; Sistema de Saúde e as políticas públicas	Filomena Gonçalves	Representante	MpD
		João do Carmo	Representante	PAICV
		João Santos Luís	Representante	UCID
23/04/2019	Relatório sobre Liberdade de imprensa; Relatório da política monetária do Banco de Cabo Verde;	Carlos Monteiro	Convidado	MpD
		Walter Évora	Convidado	PAICV
		João Santos Luís	Convidado	UCID
30/04/2019	Habitação Social	Miguel Monteiro	Deputado e Secretário-geral	MpD
		João do Carmo	Representante	PAICV
		João Santos Luís	Representante	UCID
07/05/2019	Declaração do Deputado Emanuel Barbosa, que diz ser um exagero considerar Amílcar Cabral uma figura de Estado	Miguel Monteiro	Secretário-geral	MpD
		Américo Nascimento	Representante	PAICV
		João Santos Luís	Representante	UCID
14/05/2019	Descentralização do liceu da Várzea para dar lugar à embaixada dos EUA	Luís Carlos Silva	Representante	MpD
		Julião Varela	Representante	PAICV
		João Santos Luís	Representante	UCID
21/05/2019	Balanço da sessão parlamentar: aprovação de três propostas de lei: propostas de leis: que extingue o Trust Fund; que cria o fundo soberano de emergência e que cria o fundo soberano de garantia do investimento privado	Carlos Monteiro	Representante	MpD
		Julião Varela	Representante	PAICV
		João Santos Luís	Representante	UCID
28/05/2019	Balanço dos três anos de governação feito pelo Primeiro-ministro Ulisses Correia e Silva	João Gomes	Representante	MpD
		José Maria Veiga	Representante	PAICV
		João Santos Luís	Representante	UCID
04/06/2019		Miguel Monteiro	Secretário-geral	MpD

	Retoma da ajuda orçamental a Cabo Verde pelo Banco Mundial e Cabo Verde vai discutir com o Conselho Executivo do Fundo Monetário, FMI, o instrumento de coordenação de políticas: PCI	Julião Varela	Secretário-geral	PAICV
		João Santos Luís	Representante	UCID
11/06/2019	Segurança em Cabo Verde	Carlos Monteiro	Representante	MpD
		Julião Varela	Representante	PAICV
		João Santos Luís	Representante	UCID
18/06/2019	Morte de Dom Paulino Évora; Código de Ética da RTC e Dia da Criança Africana	Milton Paiva	Representante	MpD
		João do Carmo	Representante	PAICV
		João Santos Luís	Representante	UCID
25/06/2019	Regime jurídico de concessão de aeroportos	Luís Carlos Silva	Deputado	MpD
		Nuías Silva	Deputado	PAICV
		João Santos Luís	Deputado	UCID
02/07/2019	Proposta de lei que define a atribuição de uma pensão financeira às vítimas de tortura e maus tratos de São Vicente e Santo Antão em 1977 e 1981	Luís Carlos Silva	Representante	MpD
		Carlos Delgado	Representante	PAICV
		João Santos Luís	Representante	UCID
09/07/2019	44 anos da independência nacional	Orlando Dias	Deputado	MpD
		João do Carmo	Deputado	PAICV
		João Santos Luís	Deputado	UCID
16/07/2019	Partidos políticos analisam o acordo de empréstimo assinado pela Cabo Verde Airlines com o Banco Internacional de Cabo Verde e a Ecobank Cabo Verde	Armindo da Luz	Representante	MpD
		Clóvis Silva	Representante	PAICV
		João Santos Luís	Representante	UCID
23/07/2019	Debate sobre o Estado da Nação	João Gomes	Representante	MpD
		Julião Varela	Representante	PAICV
		João Santos Luís	Representante	UCID
08/10/2019	Perspetiva para o novo ano político	Miguel Monteiro	Deputado	MpD
		Walter Évora	Deputado	PAICV
		João Santos Luís	Deputado	UCID
15/10/2019		Luís Carlos Silva	Deputado	MpD

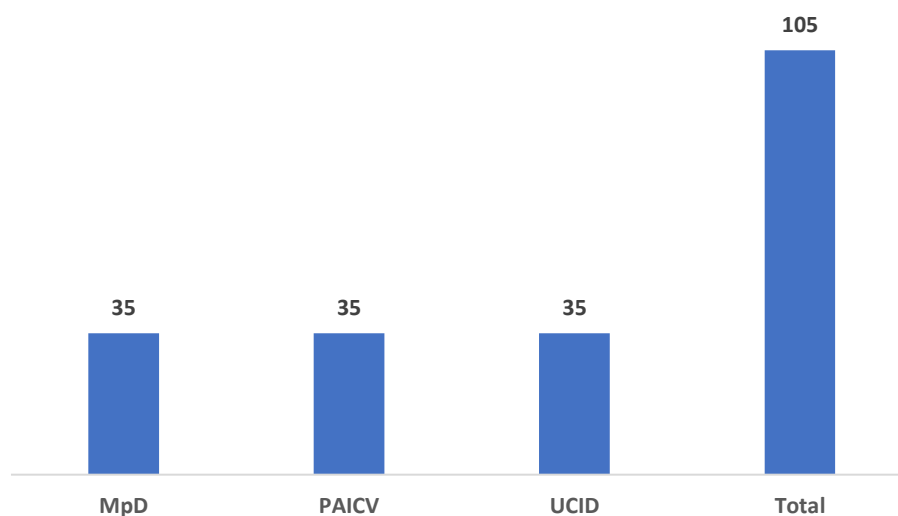
	Ano agrícola, transporte, marítimos/ aéreos em Cabo Verde	José Maria Veiga	Deputado	PAICV
		João Santos Luís	Deputado	UCID
05/11/2019	Segurança e Nova lei do álcool	Filomena Gonçalves	Deputado	MpD
		Francisco Carvalho	Deputado	PAICV
		João Santos Luís	Deputado	UCID
12/11/2019	Novo ano judicial	Milton Paiva	Deputado	MpD
		Clóvis Silva	Deputado	PAICV
		João Santos Luís	Deputado	UCID
19/11/2019	Lei que cria o Conselho de Finanças Públicas	Miguel Monteiro	Deputado	MpD
		Walter Évora	Deputado	PAICV
		João Santos Luís	Deputado	UCID
26/11/2019	Fundo do Ambiente com base nas recentes decisões do Tribunal de Contas, das isenções fiscais	Hélio Sanches	Deputado	MpD
		Julião Varela	Deputado	PAICV
		João Santos Luís	Deputado	UCID
03/12/2019	Segurança e desafios da juventude cabo-verdiana	João Gomes	Deputado	MpD
		Fidel de Pina	Deputado	PAICV
		João Santos Luís	Deputado	UCID
10/12/2019	Assuntos que marcaram o ano 2019	Armindo da Luz	Deputado	MpD
		Núias Silva	Deputado	PAICV
		João Santos Luís	Deputado	UCID

Nota: Número total de edições consideradas = 35; Número total de atores político-partidários = 105.

Entre as questões políticas debatidas no programa estão a segurança em Cabo Verde, a privatização da TACV e outras medidas governativas.

O “*Directo ao Ponto*” por ser um programa que visa a apresentar a visão dos partidos políticos com assento parlamentar sobre os temas que marcam a atualidade política, manteve o formato habitual com debate temático presencial em estúdio entre representantes de três dos partidos políticos com assento parlamentar (o *MpD*, o *PAICV* e a *UCID*), que conseqüentemente obtiveram a mesma percentagem de presença.

FIGURA 24 - REPRESENTAÇÃO POLÍTICO-PARTIDÁRIA NO PROGRAMA "DIRECTO AO PONTO"



NOTA: NÚMERO TOTAL DE EDIÇÕES CONSIDERADAS= 35; NÚMERO TOTAL DE ATORES POLÍTICO-PARTIDÁRIOS = 105

Relativamente à presença cénica, os protagonistas políticos estiveram sempre presentes em estúdio, oscilando entre o da Praia e do Mindelo. De referir que, durante os meses de agosto e setembro, o programa esteve suspenso por motivo de férias do responsável pela apresentação.

Espaço Público

FIGURA 25 - DADOS GERAIS DO PROGRAMA "ESPAÇO PÚBLICO"

Nº de edições	Nº de atores político-partidários	Duração total (hh:mm:ss)	Duração média
15	24	24:12:59	01:43:47

Nota: Número total de edições consideradas = 15; Número total de atores político-partidários = 24; Valores em horas: minutos: segundos.

Nas 15 edições de 2019 consideradas para a análise registaram-se 24 presenças de atores político-partidários. O programa foi emitido aos sábados, com início de emissão aproximadamente às 10h10, sendo cada edição, com duração de 1 hora, 43 minutos e 47 segundos, totalizando 24 horas, 12 minutos e 59 segundos.

FIGURA 26 - ATORES POLÍTICO-PARTIDÁRIOS NO PROGRAMA "ESPAÇO PÚBLICO"

Data	Tema	Ator	Atividade/função do ator	Representação político-partidária do ator
05/01/2019	O essencial do Debate Parlamentar "Desenvolvimento Local e Regional" - estreia do Novo Regimento da Assembleia Nacional - 24 de outubro 2018	Ulisses Correia e Silva	Primeiro-Ministro	Governo
		Janira Hopffer Almada	Presidente	PAICV
		João Santos Luís	Vice-Presidente	UCID
19/01/2019	Estatuto dos Titulares de Cargos Políticos	Olavo Correia	Vice-Primeiro Ministro e Ministro das Finanças	Governo
		João de Deus Carvalho	Jurista	Não aplicável
		Rony Moreira	Representante MAC#114	Não aplicável
		João Santos	-	-
		Joaquim Correia	Ouvinte	Não aplicável
		Francisco Pires	Ouvinte	Não aplicável
		Hélder Dias	Ouvinte	Não aplicável
		Helena Fontes	Ouvinte	Não aplicável
		Rita Gomes	Ouvinte	Não aplicável
		Adriano Moreira	Ouvinte	Não aplicável
		Fidelino Mota	Ouvinte	Não aplicável
Bela Aguiar	Ouvinte	Não aplicável		
16/03/2019	Transportes Marítimos e Aéreos, Fundo Soberano	Julião Varela	Deputado	PAICV
		Olavo Correia	Ministro das Finanças	Governo
		Daniel Delgado	Economista	Não aplicável
		José Aguielo Sanches	Economista	Não aplicável
		Pedro Ribeiro	Gestor de Empresa	Não aplicável
		João Andrade	Ouvinte	Não aplicável
		Rausse Gonçalves	Ouvinte	Não aplicável
		Helena Fontes	Ouvinte	Não aplicável
Manuel da Conceição	Ouvinte	Não aplicável		
20/04/2019	Mobilidade e livre circulação de pessoas na CPLP	Jorge Carlos Fonseca	Presidente da República	Presidência da República
		Ulisses Correia e Silva	Primeiro-Ministro	Governo
		Eurídice Monteiro	Docente/ Investigadora da Uni-CV	Não aplicável
		Carlos Carvalho	Professor do Curso de Relações	Não aplicável

			Internacionais no ISCJS	
		Dionísio Pereira	Cidadão	Não aplicável
		José Benvindo Lopes	Ouvinte	Não aplicável
		Manuel da Conceição	Ouvinte	Não aplicável
		Helena Fontes	Ouvinte	Não aplicável
		Antónia Joana Delgado	Ouvinte	Não aplicável
		Nha Balila	Ouvinte	Não aplicável
27/04/2019	Habitação e habitabilidade em Cabo Verde	José Manuel de Pina	Presidente da ANMCV	Autarquia
		Rafael Fernandes	Vereador do pelouro do urbanismo e sistema de informação da C.M. da Praia	Autarquia
		Fernandinho Teixeira	Presidente da C. M. dos Mosteiros	Autarquia
		Rausse Gonçalves	Ouvinte	Não aplicável
		João Andrade	Ouvinte	Não aplicável
		Maria Helena	Ouvinte	Não aplicável
		Edy	Ouvinte	Não aplicável
		Carlos Lopes	Ouvinte	Não aplicável
		Hamilton	Ouvinte	Não aplicável
25/05/2019	Balanço dos três anos de governação do Primeiro-ministro Ulisses Correia e Silva	Ulisses Correia e Silva	Primeiro-Ministro	Governo
		Rosário da Luz	Convidada	Não aplicável
		Avelino Bonifácio	Economista	Não aplicável
		João de Deus Carvalho	Jurista	Não aplicável
		Manuel Monteiro	Ouvinte	Não aplicável
		Carlos Lopes	Ouvinte	Não aplicável
		Rausse Gonçalves	Ouvinte	Não aplicável
		Helena Fontes	Ouvinte	Não aplicável
		João Andrade	Ouvinte	Não aplicável
08/06/2019	Transmissão das mensagens publicitárias alusivas aos três anos de mandato do Governo	Ulisses Correia e Silva	Primeiro-Ministro	Governo
		Jorge Carlos Fonseca	Presidente da República	Presidência da República
		João Almeida	Jornalista, investigador e docente universitário	Não aplicável

		José António dos Reis	Sociólogo	Não aplicável
		Abner de Pina	Jurista	Não aplicável
		Zuriki Tavares	Ouvinte	Não aplicável
		João Andrade	Ouvinte	Não aplicável
		Manuel Gomes	Ouvinte	Não aplicável
		Emilena Alfama	Ouvinte	Não aplicável
		Gonçalves	Ouvinte	Não aplicável
		Helena Fontes	Ouvinte	Não aplicável
		João Lima	Ouvinte	Não aplicável
		Antónia Delgado	Ouvinte	Não aplicável
15/06/2019	Proposta de lei que define pensão financeira mensal a atribuir as vítimas de torturas e maus tratos ocorridos em São Vicente em 1977 e Santo Antão em 1981	Manuel Brito	Antropólogo/Professor Universitário	Não aplicável
		António Ludgero Correia	Analista/Escritor	Não aplicável
		Lídio Silva	Sociedade civil	Não aplicável
		Jorge Carlos Fonseca	Presidente da República	Presidência da República
		Adriano Moreira	Ouvinte	Não aplicável
		Rausse Gonçalves	Ouvinte	Não aplicável
		Zuriki Tavares	Ouvinte	Não aplicável
		Bela Aguiar	Ouvinte	Não aplicável
		Helena Fontes	Ouvinte	Não aplicável
		João Santos	Ouvinte	Não aplicável
13/07/2019	Projeto de lei da Paridade	Lúcia Passos	Deputada e presidente da Rede das Mulheres Parlamentares	MpD
		Clóvis Silva	Deputado	PAICV
		Dora Oriana	Deputada	UCID
		Zuriki Tavares	Ouvinte	Não aplicável
		Gilda Inocêncio	Ouvinte	Não aplicável
		Bela Aguiar	Ouvinte	Não aplicável
20/07/2019	Reformas macroeconómicas que estão a ser realizadas pelo Governo, em linha com o Plano Estratégico de Desenvolvimento Sustentável	Olavo Correia	Vice-primeiro ministro e Ministro das Finanças	Governo
		Avelino Bonifácio	Economista	Não aplicável
		José Luís Mascarenhas Monteiro	Economista e Administrador-executivo da SCC gestor da Universidade de Santiago	Não aplicável
		João Santos	Jurista	Não aplicável
		Zuriki Tavares	Ouvinte	Não aplicável

19/10/2019	Políticas para o setor da cultura	Abraão Vicente	Ministro da Cultura e das Indústrias Criativas	Governo
		César Monteiro	Sociólogo	Não aplicável
		César Schofield	Fotógrafo	Não aplicável
		José Almada Dias	Cronista	Não aplicável
		Helena Fontes	Ouvinte	Não aplicável
		Mário Aguiar	Ouvinte	Não aplicável
		Hélder Gonçalves	Ouvinte	Não aplicável
		Noel Fortes	Ouvinte	Não aplicável
02/11/2019	Ondas de assalto, roubos e homicídios na cidade da Praia	Paulo Rocha	Ministro da Administração Interna	Governo
		Jacob Vicente	Psicólogo	Não aplicável
		Abner de Pina	Advogado e docente universitário	Não aplicável
		João Santos	Especialista em criminologia	Não aplicável
		Toty Coia	Ouvinte	Não aplicável
		Helena Fontes	Ouvinte	Não aplicável
		Rausse Gonçalves	Ouvinte	Não aplicável
		José Maria Lobo	Ouvinte	Não aplicável
		Carlos Lopes	Ouvinte	Não aplicável
		Elísio Rocha	Ouvinte	Não aplicável
		Bela Aguiar	Ouvinte	Não aplicável
16/11/2019	Os avanços, constrangimentos e os desafios da agricultura em Cabo Verde	Gilberto Silva	Ministro da Agricultura e Ambiente	Governo
		Erik Sequeira	Assistente graduado, coordenador do grupo disciplinar de ciências agrárias da escola superior de ciências agrária e ambiente da UNI-CV	Não aplicável
		Tuny Marques	Proprietário e administrador da empresa aguardente e frutas de Cabo Verde	Não aplicável
		Pina da Veiga	Agricultor e empresário	Não aplicável
		José Lima	Agricultor	Não aplicável
		Toy	Agricultor	Não aplicável
		João Fortes	Empresário	Não aplicável
		José Lopes	Empresário	Não aplicável
		Carlos Bartolomeu	Ouvinte	Não aplicável
		Rausse Gonçalves	Ouvinte	Não aplicável

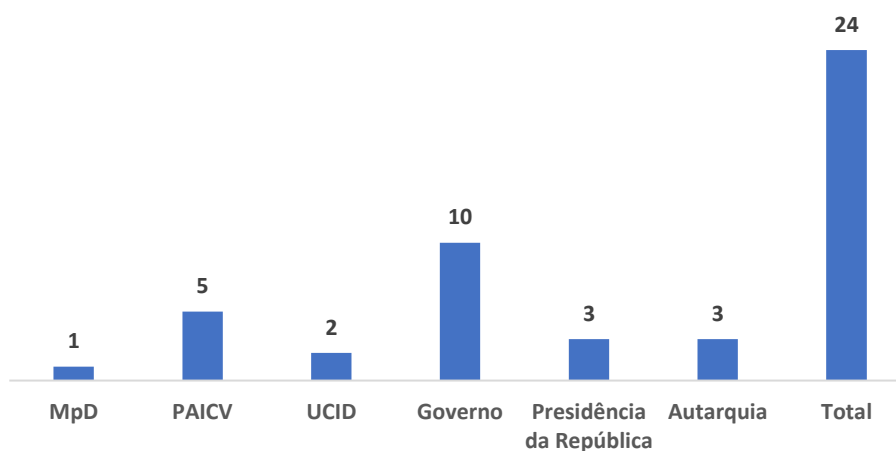
		Helena Fontes	Ouvinte	Não aplicável
07/12/2019	Eleições internas no PAICV e no MpD	José Sanches	Deputado	PAICV
		João Batista Pereira	Mandatário de Janira Hopffer Almada	PAICV
		Rosário da Luz	Convidado	Não aplicável
		João de Deus Carvalho	Convidado	Não aplicável
		Luís Carvalho	Jornalista	Não aplicável
		Helena Fontes	Ouvinte	Não aplicável
		Rausse Gonçalves	Ouvinte	Não aplicável
		João Oliveira	Ouvinte	Não aplicável
		Zuriki Tavares	Ouvinte	Não aplicável
		Zami Barros	Ouvinte	Não aplicável
		Ludvina Faial	Ouvinte	Não aplicável

Nota: Número total de edições consideradas = 15; Número total de atores político-partidários = 24

Os atores políticos interagem com atores de outros quadrantes da sociedade, ligados aos temas das edições, e com o público que participava no programa, através do telefone. Porém, na maioria das edições em que se registou a presença do *Governo*, constatou-se que as personalidades intervinham no programa a partir das entrevistas gravadas, ou seja, não tinham presença no estúdio.

O *Governo* é a formação política com mais presença no programa “*Espaço Público*.” Seis (6) dos dez (10) debates com o Executivo tiveram como ator principal os ministros de várias tutelas. De entre os assuntos tratados, estão: debate parlamentar, o estatuto dos titulares de cargos políticos, transportes marítimos e aéreos, fundo soberano, mobilidade e livre circulação de pessoas na CPLP, entre outros.

FIGURA 27 - REPRESENTAÇÃO POLÍTICO-PARTIDÁRIA NO PROGRAMA "ESPAÇO PÚBLICO"



NOTA: NÚMERO TOTAL DE EDIÇÕES CONSIDERADAS = 15; NÚMERO TOTAL DE ATORES POLÍTICO-PARTIDÁRIOS=24

No que toca à segmentação dos atores políticos, o *PAICV*, maior partido da oposição, é a força política mais frequentemente representada, com cinco (5) presenças, das quais três deputados, um mandatário da líder do partido e uma da Presidente do partido. De seguida encontra-se a *UCID* com duas presenças repartidas entre uma Deputada e um Vice-presidente do partido. Já o *MpD* contou com apenas uma presença.

A *Presidência da República* e a *Autarquia* obtiveram, cada uma, apenas três presenças no programa, sendo o Presidente da República o único representante dessa categoria.

Quanto à *Autarquia* foi representada pelo Presidente da Associação Nacional dos Municípios de Cabo Verde (ANMCV), Vereador do pelouro do urbanismo e sistema de informação da Câmara Municipal da Praia e o Presidente da Câmara Municipal dos Mosteiros.

No que tange à representação cénica, os convidados estiveram em debate no palco do programa e nos estúdios de São Vicente e do Fogo.

O número de participantes no programa variou consoante o tema, oscilando entre dois a quatro. No entanto, em 2019, registou-se uma edição em que foi transmitida apenas a gravação das intervenções feitas no debate parlamentar, com declarações do Primeiro-ministro, da Presidente do *PAICV* e do Vice-presidente da *UCID*.

Quarta à noite

FIGURA 28 - DADOS GERAIS DO PROGRAMA "QUARTA À NOITE"

Nº de edições	Nº de atores político-partidários	Duração total (hh:mm:ss)	Duração média
10	11	17:23:37	1:44:22

Nota: Número total de edições consideradas = 10; Número total de atores político-partidários = 11; Valores em horas: minutos: segundos.

Em 2019, a RCV emitiu 10 edições do “Quarta à noite” com presença de formações político-partidárias, de um universo de 28 programas exibidos no ano em análise. O tempo total das dez edições foi de 17 horas, 23 minutos e 37 segundos, correspondendo a uma média de 1 hora, 44 minutos e 22 segundos.

FIGURA 29 - ATORES POLÍTICO-PARTIDÁRIOS NO PROGRAMA "QUARTA À NOITE"

Data	Tema	Ator	Atividade/função do ator	Representação político-partidária do ator
02/01/2019	Música na cidade de Santa Maria	Mateus Nunes	Artista	Não Aplicável
		Toicaz Évora	Artista	Não Aplicável
		Sandro Pimentel	Artista	Não Aplicável
		Armindo Monteiro	Vereador da Cultura C. M. do Sal	Autarquia
		Alcione Gomes	Ouvinte	Não Aplicável
		Ludvina Faial	Ouvinte	Não Aplicável
		Tânia	Ouvinte	Não Aplicável
		Luís Rocha	Músico e ouvinte	Não Aplicável
09/01/2019	Turismo	Gualberto do Rosário	Presidente da Câmara de Turismo	Não Aplicável
		Chico	Cidadão	Não Aplicável
		Cíntia	Boutique 1ª avenida	Não Aplicável
		Joana	"Tchelow" Café	Não Aplicável
		Josita Tavares	Agente de Viagem	Não Aplicável
		Rick	Cidadão	Não Aplicável
		Roberto	Investigador italiano	Não Aplicável
		Sérgio Brito	Cidadão	Não Aplicável
		Ivanessa	Calema	Não Aplicável
		Abdu	Loja de artesanato	Não Aplicável
		Elisabeth	Boutique	Não Aplicável
		Mercedes	Restaurante	Não Aplicável
		João Leite	Topógrafo	Não Aplicável
		Kaly	Restaurante Kriol	Não Aplicável
		Fatinha Dado	Padaria Dado e Filhos	Não Aplicável
---	Taxista	Não Aplicável		

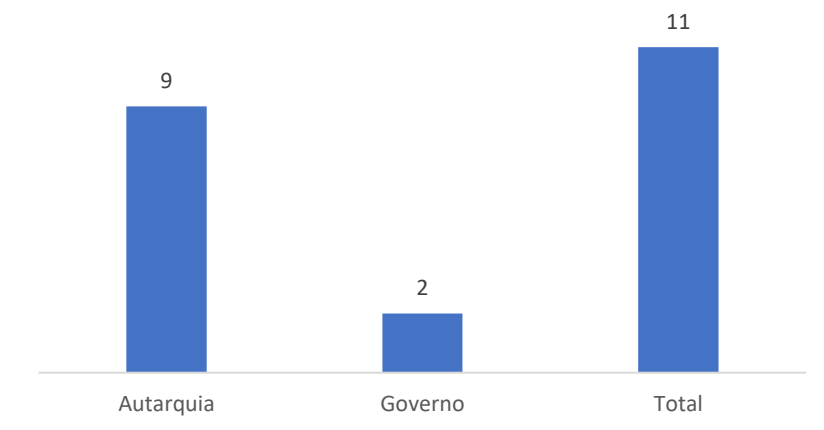
		Hermínio Monteiro	Vereador da C. M. do Sal	Autarquia
		Tânia	Ouvinte	Não Aplicável
27/02/2019	Polémica entre civis e elementos da PN, a volta de jogo futebol no polivalente de Santa Maria, ilha do Sal	Hermínio Monteiro	Vereador da C. M. do Sal	Autarquia
		Josiano Nereu	Analista	Não Aplicável
		David Dias	Pastor Adventista	Não Aplicável
		Edna Gomes	Familiar dos detidos	Não Aplicável
		Suely Spenser	Detida e familiar de detido	Não Aplicável
		José Augusto	Familiar dos detidos	Não Aplicável
		Suila Monteiro	Familiar dos detidos	Não Aplicável
27/03/2019	Conferência sobre transportes e turismo na ilha do Sal e jogos africanos de Praia	Francisco Martins	Diretor do turismo	Não Aplicável
		Filomena Fortes	Presidente do Comité Olímpico Cabo-verdiano	Não Aplicável
		Jorge Benchimol	PCA da ASA	Não Aplicável
		Raúl Andrade	Diretor Comercial da Cabo Verde Airlines	Não Aplicável
		José Pedro Oliveira	Operador turístico	Não Aplicável
		José Gonçalves	Ministro dos Transportes e Turismo	Governo
		Manuel da Conceição	Ouvinte	Não Aplicável
03/04/2019	Código de Posturas Municipais	Carla Carvalhal	Vereadora da Administração Finanças e Património, Turismo e Desenvolvimento da C. M. do Sal	Autarquia
		Hermínio Monteiro	Vereador que labora na cidade de Santa Maria	Autarquia
		Laurindo	Jardineiro Municipal	Não Aplicável
		António Rodrigues	Ouvinte	Não Aplicável
		José da Luz	Ouvinte	Não Aplicável
		Carlos Lopes	Ouvinte	Não Aplicável
		Ferreira	Ouvinte	Não Aplicável
10/04/2019	São Nicolau- Município da Ribeira Brava	Pedro Morais	Presidente da Câmara Municipal de Ribeira Brava São Nicolau	Autarquia
		Tchinin	Músico	Não Aplicável
		José Cabral	Investigador cultural	Não Aplicável
		João Andrade	Ouvinte	Não Aplicável
		Tânia	Ouvinte	Não Aplicável
03/07/2019	Torneio inter-ilhas de São Nicolau	Zuleica Semedo	Colega e convidado	Não Aplicável
		Ramilton Vieira	Colega e convidado	Não Aplicável
		Benvindo Neves	Colega e convidado	Não Aplicável
		António Rodrigues	Árbitro internacional	Não Aplicável
		Manuel Barros	Associação de São Nicolau	Não Aplicável
		Pedro Morais	Presidente da C. M. de Ribeira Brava São Nicolau	Autarquia
		Lúis Barbosa	Árbitro internacional	Não Aplicável
		Pinha	Desportista e representante de Federação	Não Aplicável
		Nelson Bartolomeu	Dirigente de Seleção de Santo Antão	Não Aplicável
10/07/2019	Torneio inter-ilhas de São Nicolau e outros assuntos que dizem respeito à ilha	Adilson Rodrigues	Artista	Não Aplicável
		Adildo Soares	Vereador de turismo Câmara Municipal do Tarrafal de São Nicolau	Autarquia

		Carlos Vieira	Presidente Associação Inter-ilhas	Não Aplicável
		Carlos Semedo	Representante da diáspora	Não Aplicável
		Crisolita Ramos	Empresária	Não Aplicável
		Nhã	Guarda-redes	Não Aplicável
30/10/2019	Criminalidade em Cabo Verde	João Santos	Criminalista	Não Aplicável
		Cardeal Dom Arlindo Furtado	Cardeal	Não Aplicável
		Natalino Carvalho	Advogado	Não Aplicável
		Arlindo Sá Nogueira Miranda	Diretor de defesa nacional	Não Aplicável
		Paulo Rocha	Ministro da administração interna	Governo
		Rudilvina Rafael	Ouvinte	Não Aplicável
		Tânia	Ouvinte	Não Aplicável
11/12/2019	Morna/Galas ilha do Sal	Mirri Lobo	Cantor	Não Aplicável
		Euclides Silva	Vereador da C. M. do Sal	Autarquia
		Zé Batista	Organização do evento	Não Aplicável
		Sílvio Estalone	Organização do evento	Não Aplicável
		Daniel Pina	Organização do evento	Não Aplicável
		Ânia Pina	Organização do evento	Não Aplicável
		Tio Lino	Cantor	Não Aplicável
		Honório Martins	Ouvinte	Não Aplicável
		Ana Paula Morais	Ouvinte	Não Aplicável

Nota: Número total de edições consideradas = 10; Número total de atores político-partidários = 11

Os dados revelam que o *poder local* é a formação mais presente nas edições deste programa de debate, elegíveis para a análise do pluralismo político, contabilizando 9 presenças, entre as quais as de vereadores e dos autarcas das ilhas do Sal e de São Nicolau.

FIGURA 30 - REPRESENTAÇÃO POLÍTICO-PARTIDÁRIA NO PROGRAMA "QUARTA À NOITE"



NOTA: NÚMERO TOTAL DE EDIÇÕES CONSIDERADAS = 10; NÚMERO TOTAL DE ATORES POLÍTICO-PARTIDÁRIOS = 11

Em segundo lugar, surge o *Governo* com uma presença relativamente menor, representada pelos Ministros da Administração Interna e dos Transportes e Turismo que debateram sobre a criminalidade em Cabo Verde e a conferência sobre transportes e turismo na ilha do Sal e jogos africanos de Praia, respetivamente. As participações desses atores políticos tiveram lugar sempre em interação com personalidades extrapolítico-partidárias.

De acordo com os dados, notou-se que nenhuma das outras forças político-partidárias registou presença nas edições semanais deste programa de debate.

Quanto à representação cénica, em quase todos os programas verificou-se a participação por via telefónica, tanto dos convidados político-partidários como dos extrapolíticos. Em duas edições, o programa foi transmitido a partir de uma Esplanada, na ilha de São Nicolau, no decorrer do torneio inter-ilhas lá realizado. Importa salientar que a maioria do debate abordou questões relacionadas à ilha do Sal, tendo seguido uma estrutura de um a dois atores políticos por cada edição exibida.

PLURALISMO POLÍTICO-PARTIDÁRIO NA INFORMAÇÃO NÃO DIÁRIA DA RÁDIO MORABEZA

APRESENTAÇÃO GERAL DOS DADOS

FIGURA 31 - PROGRAMAS DA RÁDIO MORABEZA ABRANGIDOS NA ANÁLISE

Programas	Género	Dia de Exibição	Hora de exibição	Total das edições a)	Edições com atores político- partidário b)	Nº de atores políticos
Panorama 3.0	Magazine	Sexta-feira	19 H	30	12	25
Planalto	Entrevista	Sexta-feira	13H15	44	26	27

A análise do pluralismo político-partidário de 2019 abrangeu uma total de dois programas de informação não-diária dos géneros debate e entrevista. Este volume de programas representa um conjunto de 38 edições, com a presença de atores políticos, num total de 52.

Panorama 3.0

FIGURA 32 - DADOS GERAIS DO PROGRAMA "PANORAMA 3.0"

Nº de edições	Nº de atores político-partidários	Duração total (hh:mm:ss)	Duração média
12	25	12:11:06	01:00:56

Nota: Número total de edições consideradas =12; Número total de atores político-partidários = 25; Valores em horas: minutos: segundos.

Em 2019 foram exibidas na Rádio Morabeza 30 edições do programa “Panorama 3.0”, com emissão às sextas-feiras, num total de 12 horas, 11 minutos e 06 segundos de emissão e duração média de 1 hora e 56 segundos por edição.

FIGURA 33 - ATORES POLÍTICO-PARTIDÁRIOS NO PROGRAMA "PANORAMA 3.0"

Data	Tema	Ator	Atividade/função do ator	Representação político-partidária do ator	Representação extrapolítico-partidária do ator
25/01/2019	Feminicídio em Cabo Verde, entrevista ao Embaixador da Índia em Cabo Verde, São Vicente 2019, dois anos de mandato de Trump	Isis Labrunie	Técnica do Instituto Cabo-verdiano para a Igualdade e Equidade de Género – ICIEG	Não aplicável	Organismo público/Estatal
		Celeste Fortes	Antropóloga	Não aplicável	Professor/especialista
		Carlos Reis	Membro da rede Laço Branco	Não aplicável	Associação
		Maritza Rosabal	Ministra da Educação, Família e Inclusão social	Governo	Não aplicável
		Rosana Almeida	Presidente ICIEG	Não aplicável	Organismo público/Estatal
		Luísa (nome fictício)	Cidadã	Não aplicável	Representante Sociedade Civil
		Rajeev Kumar	Embaixador da Índia em Cabo Verde	Não Aplicável	Representantes de Estado e de Governo Estrangeiro
		Alfredo Machado	Comentador político	Não aplicável	Professor/especialista
		Rosa Vera Cruz	Gestor de Empresa	Não aplicável	Empresa
		Samira Pereira	Gestora Cultural	Não aplicável	Organismo cultural
		São Delgado	Socióloga	Não aplicável	Professor/especialista
Germano Almeida	Especialista em Assuntos da Casa Branca	Não aplicável	Professor/especialista		
08/02/2019	Entrevista ao Deputado João Gomes; Balanço da governação do MpD	João Gomes	Deputado eleito por São Vicente	MpD	Não aplicável
01/03/2019	Criminalidade em Cabo Verde; Cimeira EUA/Coreia do Norte; Crise na Venezuela; Carnaval de São Vicente	Paulo Rocha	Ministro da Administração Interna	Governo	Não aplicável
		Emanuel Moreno	Diretor da Polícia Nacional	Não aplicável	Organismo Público/estatal
		Jorge Carlos Fonseca	Presidente da República	Presidência da República	Não aplicável
		José Pedro Teixeira Fernandes	Especialista em Relações Internacionais	Não aplicável	Professor/especialista
		Carlos Alberto Almeida	Jornalista brasileiro da Telesur	Não aplicável	Comunicação social
		Marco Bento	Presidente da Liga independente dos grupos oficias de São Vicente	Não aplicável	Artista
		António Duarte	Presidente do Grupo carnavalesco Monte Sossego	Não aplicável	Artista

		Ivanilda Soares	Presidente da Assembleia geral de Flores do Mindelo	Não aplicável	Artista
		Papi Tavares	Vice-presidente de Estrelas do Mar	Não aplicável	Artista
		Maria José	Vice-presidente de Cruzeiros do Norte	Não aplicável	Artista
		David Leite	Presidente do Samba Tropical	Não aplicável	Artista
08/03/2019	TACV; Dia internacional da Mulher; Participação feminina no mercado de trabalho; emancipação da mulher cabo-verdiana; situação política na Guiné-Bissau; pesca ilegal em África	José Gonçalves	Ministro da Economia e Transporte	Governo	Não aplicável
		Janira Hopffer Almada	Presidente	PAICV	Não aplicável
		António Monteiro	Presidente	UCID	Não aplicável
		Ulisses Correia e Silva	Primeiro-ministro	Governo	Não aplicável
		Mário Chaves	Icelandair/Antigo CEO da Cabo Verde Airlines	Não aplicável	Empresa
		Nuías Silva	Vice-presidente	PAICV	Não aplicável
		Gilberto Barros	Secretário de Estado das Finanças	Governo	Não aplicável
		Vinícius Pinheiro	Diretor do Escritório da OIT em Nova Iorque	Não aplicável	Organizações internacionais
		Fátima Alves	Delegada da Morabi em São Vicente	Não aplicável	Associação
		Djanani de Jesus	Coordenadora do Movimento mais mulheres na política da Guiné-Bissau	Não aplicável	Movimento
15/03/2019	Acidente do B737 MAX 8, Equidade de género e os casos de feminicídio em Cabo Verde, Os 30 da Internet, o fim do Trust Fund	Mário Paixão	Engenheiro de telecomunicações aeronáuticas e especialista em rádio ajuda para a navegação aérea	Não aplicável	Professor/especialista
		Maritza Rosabal	Ministra da Educação, Família e inclusão social	Governo	Não aplicável
		Paulo Querido	Investigador em inteligência artificial	Não aplicável	Professor/especialista
		Lucas Monteiro	Coordenador do Tedx	Não aplicável	Organização
21/06/2019	Cães de rua; Manifestações em São Nicolau e São Vicente; Guiné-Bissau, tensão entre Teerão e Washington	Maria Fortes	Voluntária do Movimento Civil Comunidade Responsável de Cabo Verde	Não aplicável	Representação da sociedade civil
		António Lopes da Silva	Vereador do Pelouro Cultura, Ambiente e Saneamento da C.M. Praia	Autarquia	Não aplicável
		Salvador Mascarenhas	Representante do Movimento Sokols	Não aplicável	Associação comercial/empresarial

		Carla Fonseca	Porta-voz do grupo de manifestação	Não aplicável	Representante sociedade Civil
		Antónia Mosso	Socióloga	Não aplicável	Professor/especialista
		Dautarin da Costa	Sociólogo guineense	Não aplicável	Professor/especialista
		José Pedro Teixeira Fernandes	Especialista em Relações internacionais	Não aplicável	Professor/especialista
13/09/2019	Desembarço aduaneiro, 11 de setembro; Síria; Saúde do Idoso	Lisa Vaz	Diretora nacional de receitas do Estado	Não aplicável	Organismo público/estatal
		António Monteiro	Presidente	UCID	Não aplicável
		Janira Hopffer Almada	Presidente	PAICV	Não aplicável
		Miguel Monteiro	Secretário-geral	MpD	Não aplicável
		Utentes da alfândega	Cidadãos	Não aplicável	Representante Sociedade Civil
		Zandir Santos	Ex-emigrante	Não aplicável	Representante Sociedade Civil
		Germano Almeida	Especialista em política norte-americana	Não aplicável	Professor/especialista
		Paulo Sérgio Pinheiro	Presidente da Comissão internacional independente de inquérito sobre a Síria	Não aplicável	Organizações internacionais
		Marlinda Rocha	Coordenadora do programa de saúde dos idosos	Não aplicável	Professor/especialista
		Elísio Silva	Delegado de Saúde de São Vicente	Não aplicável	Organismos público/estatal
Eliana Fonseca	Professora de Educação Física	Não aplicável	Professor/especialista		
20/09/2019	Abertura do ano letivo, Aval do Estado à Cabo Verde Inter-ilhas, Economia azul, Gonzalo Mendes, José Pedro Fernandes	Maritza Rosabal	Ministra da Educação, Família e Inclusão social	Governo	Não aplicável
		Jorge Cardoso	Sindicato Nacional dos Professores - SINDEP	Não aplicável	Sindicato
		Augusto Yala	Associação de pais da escola Salesianos	Não aplicável	Associação comercial/empresarial
		Érica Antunes	Mãe	Não aplicável	Representante Sociedade Civil
		Arlizia Rodrigues	Mãe	Não aplicável	Representante Sociedade Civil
		Paulo Lopes	Administrador da CVI	Não aplicável	Empresa
		António Monteiro	Presidente	UCID	Não aplicável
		Janira Hopffer Almada	Presidente	PAICV	Não aplicável
Miguel Monteiro	Secretário-geral	MpD	Não aplicável		

		Ulisses Correia e Silva	Primeiro-ministro	Governo	Não aplicável
		Gonzalo Mendes	Professor na Universidade de Ciências do Mar	Não aplicável	Professor/especialista
		José Pedro Teixeira Fernandes	Especialista em assuntos internacionais	Não aplicável	Professor/especialista
27/09/2019	Assembleia geral da ONU, com entrevistas aos presidentes de Portugal e Angola, Marcelo Rebelo de Sousa e João Lourenço, e ainda ao Secretário Executivo da CPLP, Francisco Ribeiro Teles, Femicídio em Cabo Verde	António Guterres	Secretário-geral da ONU	Não aplicável	Organizações internacionais
		Donald Trump	Presidente dos EUA	Não aplicável	Representante de Estado e Governo estrangeiro
		Marcelo Rebelo de Sousa	Presidente de Portugal	Não aplicável	Representante de Estado e Governo estrangeiro
		João Lourenço	Presidente de Angola	Não aplicável	Representante de Estado e Governo estrangeiro
		Fernando Ribeiro Teles	Secretário executivo CPLP	Não aplicável	Organizações internacionais
		Isis Labrunie	Técnica do Instituto Cabo-verdiano para a igualdade e equidade do género - ICIEG	Não aplicável	Organismo público/Estatal
		Celeste Fortes	Antropóloga	Não aplicável	Professor/especialista
		Carlos Reis	Membro da rede Laço Branco	Não aplicável	Associação
		Maritza Rosabal	Ministra da Educação, Família e Inclusão social	Governo	Não aplicável
		Rosana Almeida	Presidente ICIEG	Não aplicável	Organismo público/Estatal
		Luísa (nome fictício)	Cidadã	Não aplicável	Representante Sociedade Civil
08/11/2019	Manuel José Biscoito, Gil Costa, FIC 2019, Lídio Silva, queda do muro de Berlim Jonas Rabiovitch	Manuel José Biscoito	Biólogo marinho	Não aplicável	Professor/especialista
		Gil Costa	Presidente da FIC	Não aplicável	Empresa
		Alexandre Monteiro	Ministro da Energia	Governo	Não aplicável
		Lídio Silva	Histórico da UCID	UCID	Não aplicável
		Jonas Rabiovitch	Conselheiro Sénior para a inovação em serviços públicos da ONU	Não aplicável	Organizações internacionais
22/11/2019	Carlos Reis, Segurança, José Gonçalves, Ocean Week 2019, António Nhaga, Luís Ayala	Carlos Reis	Conselheiro Nacional de Segurança	Não aplicável	Organismo público/Estatal
		António Nhaga	Bastonário da ordem dos jornalistas da Guiné-Bissau	Não aplicável	Organizações internacionais
		Luís Ayala	Secretário-geral da internacional da socialista	Não aplicável	Organizações internacionais
		José Gonçalves	Ministro da Economia Marítima	Governo	Não aplicável

		Danilo Carvalho	Especialista em insetos	Não aplicável	Professor/especialista
		Irlando Ferreira	Diretor do Centro Nacional de Artesanato e Design	Não aplicável	Organismo público/Estatal
		João Branco	Presidente do Mindelact	Não aplicável	Outros
06/12/2019	António Espírito Santo, Provedor da Justiça, ECO25, Manuel Vicente, Segurança Marítima	António Espírito Santo	Provedor da Justiça	Não aplicável	Organismo público/Estatal
		Olavo Correia	Ministro das Finanças	Governo	Não aplicável
		Mónica Rodrigues	Promotora e coordenadora geral do ECO Feminismo em Madagáscar e Cabo Verde	Não aplicável	Movimento Cívico
		Manuel Vicente	Vogal executivo do Instituto Marítimo Portuário	Não aplicável	Organismo público/Estatal

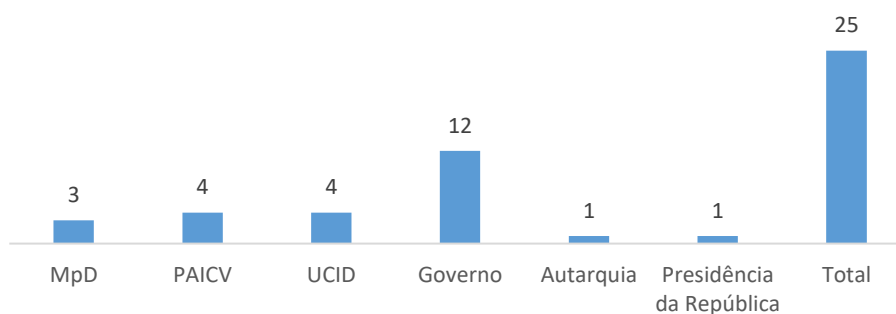
Nota: Número total de edições consideradas=12; Número total de atores político-partidários= 25

Das 30 edições do “Panorama 3.0” emitidas em 2019 registou-se a presença de 25 convidados ligados à esfera política, em 12 edições, com destaque para o *Governo*, que obteve doze (12) presenças.

No programa estiveram atores em representação dos três (3) partidos com assento parlamentar. No que toca à segmentação dos atores políticos, o *PAICV* e a *UCID* são as forças políticas mais frequentemente apresentadas, com 4 presenças cada. Os dois partidos estiveram maioritariamente representados pelos seus presidentes.

Com menor presença surge o partido que suporta o Governo (*MpD*) com 3, sendo representado pelo Secretário-geral e Deputado.

FIGURA 34 - REPRESENTAÇÃO POLÍTICO-PARTIDÁRIA NO PROGRAMA "PANORAMA 3.0"



Nota: Número total de edições consideradas = 12; Número total de atores político-partidários = 25

Tanto a *Presidência da República* como a *Autarquia* contabilizaram uma (1) presença, através do Presidente da República e do Vereador do Pelouro da Cultura, Ambiente e Saneamento da Câmara Municipal da Praia, respetivamente. De realçar que todas as edições com presença de atores políticos partidários sucederam em interação com algumas personalidades extraparlíticas e partidárias.

As entrevistas, na maioria das vezes, eram previamente gravadas pela equipa de jornalistas do programa supracitado. Sendo assim, a representação cénica variava de acordo com o espaço e a forma como eram feitas as entrevistas.

Planalto

FIGURA 35 - DADOS GERAIS DO PROGRAMA "PLANALTO"

Nº de edições	Nº de atores político-partidários	Duração total (hh:mm:ss)	Duração média
26	27	10:02:39	00:23:11

Nota: Número total de edições consideradas = 26; Número total de atores político-partidários = 27; Valores em horas: minutos: segundos.

O "Planalto" é um programa semanal e de formato entrevista, dedicado a Santa Catarina de Santiago. Por esta razão, nota-se a presença predominante de representações daquele município. Em cada edição, o painel contava com um ou dois entrevistados para abordar um determinado tema, e em alguns casos, introduziam entrevistas realizadas aos participantes de um evento. A emissão do programa acontece todas as sextas-feiras, a partir das 13H15.

O programa teve em 2019, um total de 26 edições, com uma duração total de 10 horas, 2 minutos e 39 segundos de emissão e uma duração média de 23 minutos e 11 segundos por edição. Nesse ano, no universo das 26 edições estiveram representados 27 atores político-partidários.

FIGURA 36 - ATORES POLÍTICO-PARTIDÁRIOS NO PROGRAMA "PLANALTO"

Data	Tema	Ator	Atividade/função do ator	Representação político-partidária do ator
02/01/2019	Política em Santa Catarina	Eveline Monteiro	Deputada na Assembleia Municipal de Santa Catarina de Santiago	Autarquia
18/01/2019	Entrevista ao Primeiro-ministro, Ulisses Correia e Silva e ao Presidente da Câmara Municipal de Santa Catarina de Santiago	Ulisses Correia e Silva	Primeiro-Ministro	Governo
		José Alves Fernandes	Presidente da Câmara Municipal de Santa Catarina	Autarquia
01/02/2019	Entrevista com Péricles Brito sobre o Dia Nacional do Pescador	Péricles Brito	Vereador da Economia Local e Inovação da Câmara Municipal de Santa Catarina	Autarquia
08/02/2019	Visita do Secretário de Estado para a Economia Marítima a Santa Catarina de Santiago no âmbito do Dia Nacional dos Pescadores	Paulo Veiga	Secretário de Estado para Economia Marítima	Governo
15/02/2019	Programa municipal de estímulo ao primeiro emprego elaborado pela edilidade	Jacinto Horta	Vereador da Juventude e do Desporto da Câmara Municipal de Santa Catarina	Autarquia
22/02/2019	Torneio solidário interempresa realizado em Assomada	Isabel Monteiro	Vereadora de desenvolvimento social da Câmara Municipal de Santa Catarina de Santiago	Autarquia
01/03/2019	3ª edição de Feira das Cinzas; Atividades sobre março mês da mulher	Felisberto Veiga	Presidente da ACAISA	Não Aplicável
		Jacira Monteiro	Vereadora da Cultura, Género, Comunicação e Imagem da C. M. de Santa	Autarquia

			Catarina de Santiago	
08/03/2019	Polícia Municipal em Santa Catarina de Santiago; Instalação da Polícia Judiciária em Santa Catarina de Santiago;	Emanuel Carvalhal	Vereador da Segurança e Proteção Civil da Câmara Municipal de Santa Catarina de Santiago	Autarquia
22/03/2019	Balanço das atividades do março mês da mulher e do teatro; Dia Internacional da Poesia	Jacira Monteiro	Vereadora da Cultura, Género, Comunicação e imagem da C. M. de Santa Catarina de Santiago	Autarquia
		Inês Ramos	Ativista cultural	Não Aplicável
05/04/2019	2ª edição da Semana de Qualidade	Pérciles Brito	Vereador da Economia Local e Inovação da Câmara Municipal de Santa Catarina	Autarquia
12/04/2019	Funcionamento da Comissão de Recenseamento eleitoral de Santa Catarina de Santiago	Eveline Monteiro	Presidente da Comissão do Recenseamento Eleitoral em Santa Catarina de Santiago, Jurista e Deputada Municipal	Autarquia
14/05/2019	18 anos em que Assomada foi elevada a categoria de cidade	Beto Alves	Presidente da Câmara Municipal de Santa Catarina	Autarquia
24/05/2019	Situação do pelouro de ambiente e saneamento em Santa Catarina de Santiago	Vladimir Brito	Vereador do ambiente e saneamento da Câmara Municipal de Santa Catarina de Santiago	Autarquia
28/06/2019	Incubadora de negócio e programa jovem criativo da Câmara Municipal de Santa Catarina de Santiago	Jacinto Horta	Vereador do Desporto e da Juventude da Câmara Municipal de Santa Catarina de Santiago	Autarquia

12/07/2018	2ª edição de Moreia Festival a decorrer em Ribeira da Barca de 19 a 21 de julho	Péricles Brito	Vereador da Economia Local e Inovação da Câmara Municipal de Santa Catarina	Autarquia
29/07/2019	Balanço do Moreia Festival, em Ribeira da Barca	Péricles Brito	Vereador da Economia Local e Inovação da Câmara Municipal de Santa Catarina	Autarquia
		Silvino Robalo	Técnico do Ministério da Agricultura	Não Aplicável
		Maria das Neves	Vendedeira	Não Aplicável
		Neusa	Vendedeira	Não Aplicável
		Patrícia	Vendedeira	Não Aplicável
		Eurídice	Vendedeira	Não Aplicável
		Djosa	Responsável de Bar	Não Aplicável
		Madalena	Vendedeira	Não Aplicável
		Aline	Vendedeira	Não Aplicável
		Onildo	Vendedor	Não Aplicável
02/08/2019	Entrevista com o Presidente da Câmara Municipal de Santa Catarina de Santiago sobre as obras de requalificação da Ribeira da Barca e o concurso que será lançado para a requalificação da orla marítima de Rincão	Beto Alves	Presidente da Câmara Municipal de Santa Catarina de Santiago	Autarquia
20/09/2019	Entrevista com Péricles Brito sobre a participação da Câmara Municipal de Santa Catarina de Santiago na 3ª edição da Feira de Turismo de Santiago (FETURIS)	Péricles Brito	Vereador da Economia Local e Inovação da Câmara Municipal de Santa Catarina	Autarquia
27/09/2019	Entrevista com Emanuel Carvalho, ponto focal da campanha "Menos Álcool, Mais Vida" em Santa Catarina de Santiago	Emanuel Carvalho	Vereador da segurança e proteção civil da Câmara Municipal de Santa Catarina de Santiago	Autarquia
04/10/2019		Beto Alves		Autarquia

	Entrevista com o Presidente da Câmara Municipal de Santa Catarina de Santiago, Beto Alves sobre as inaugurações que a Câmara vai efetuar durante o mês de outubro		Presidente da Câmara Municipal de Santa Catarina de Santiago	
11/10/2019	Entrevista com Isabel Monteiro, Vereadora da Câmara Municipal de Santa Catarina de Santiago sobre habitação social	Isabel Monteiro	Vereadora de desenvolvimento social da Câmara Municipal de Santa Catarina de Santiago	Autarquia
01/11/2019	Entrevista com o Presidente da República Jorge Carlos Fonseca sobre visita efetuada a Santa Catarina de Santiago	Jorge Carlos Fonseca	Presidente da República	Presidência da República
08/11/2019	Entrevista com Jacira Monteiro, Vereadora da Cultura da Câmara Municipal de Santa Catarina de Santiago sobre atividades culturais dos 185 anos do município	Jacira Monteiro	Vereadora da Cultura, Género, Comunicação e imagem da C. M. de Santa Catarina de Santiago	Autarquia
29/11/2019	Entrevista com Jacira Monteiro e artistas que atuaram no Festival Nha Santa Catarina	Jacira Monteiro	Vereadora da Cultura, Género, Comunicação e imagem da C. M. de Santa Catarina de Santiago	Autarquia
		Totó	Artista	Não Aplicável
		Gilson Furtado	Artista	Não Aplicável
		Soraia Ramos	Artista	Não Aplicável
06/12/2019	Entrevista com o Vereador de economia local e inovação	Péricles Brito	Vereador de económica local e inovação da C.M. de Santa Catarina de Santiago	Autarquia
13/12/2019	Entrevista com Jacira Monteiro, vereadora da Cultura da Câmara	Jacira Monteiro	Vereadora da Cultura, Género,	Autarquia

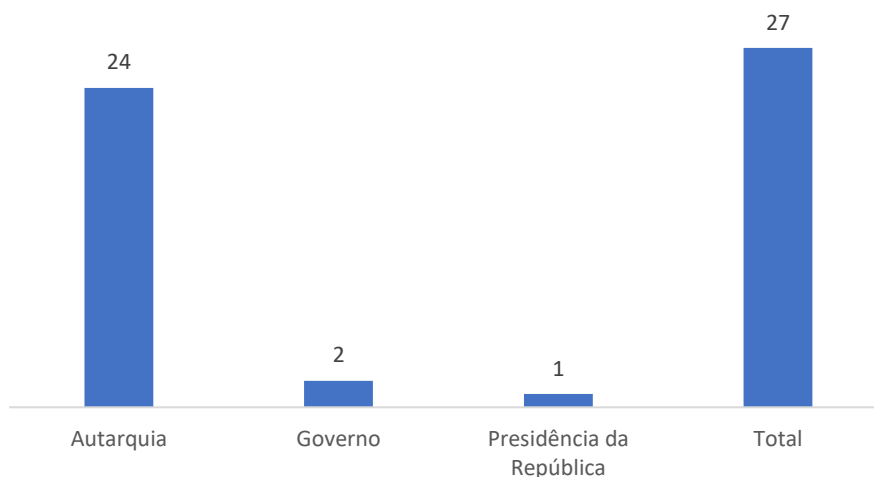
	Municipal de Santa Catarina de Santiago sobre atividades culturais para o Natal e fim de ano		Comunicação e imagem da Câmara Municipal de Santa Catarina de Santiago	
--	--	--	--	--

Nota: Número total de edições consideradas=26; Número total de atores político-partidários= 27

No formato mais habitual do programa “Planalto”, os atores políticos não interagem com os de outros quadrantes da sociedade. Porém em quatro edições, constatou-se que os representantes autárquicos dividiram espaço com as personalidades extrapartidárias, decorrentes das temáticas abordadas, nomeadamente, Festival Nha Santa Catarina, Balanço do Moreia Festival, em Ribeira da Barca, 3ª edição de Feira das Cinzas e balanço das atividades sobre março mês da mulher.

Nas vinte e seis (26) edições do programa consideradas para análise verificou-se maior presença da *Autarquia* santa-catarinense, representada pelos vereadores (18), edil (4) e pela Deputada municipal (2). Isto deve-se ao fato de os temas tratados no programa serem, na sua maioria, sobre o concelho de Santa Catarina de Santiago.

FIGURA 37 - REPRESENTAÇÃO POLÍTICO-PARTIDÁRIA NO PROGRAMA "PLANALTO"



Nota: Número total de edições consideradas = 26; Número total de atores político-partidários = 27

Com duas presenças esteve o *Governo*, representado pelo Primeiro-ministro e pelo Secretário de Estado para a economia marítima. Numa das edições do “Planalto”, que tinha como convidado o Primeiro-ministro, esteve acompanhado pelo Edil de Santa

Catarina de Santiago, em que abordaram questões relativas ao turismo e ao balanço da visita do chefe do Executivo àquele município.

Já a *Presidência da República* teve presença num único programa, no qual foi representado pelo *Presidente da República*.

De se notar que em nenhuma edição do programa se verificou a presença dos atores políticos associados às seguintes formações: MpD, PAICV, UCID e outros partidos sem assento parlamentar, PP, PSD e PTS.

No que concerne à representação cénica, alguns comerciantes no Moreia Festival foram entrevistados no local da realização do evento.



ANEXOS

ANEXO I - INFORMAÇÃO COMPLEMENTAR RELATIVA À ANÁLISE DO PLURALISMO POLÍTICO-PARTIDÁRIO NOS SERVIÇOS INFORMATIVOS DIÁRIOS DA RCV, RÁDIO NOVA, RÁDIO COMERCIAL E RÁDIO MORABEZA

FIGURA 1 - NÚMERO DE PEÇAS POR MÊS E POR BLOCO INFORMATIVO

Mês	Jornal da Noite - RCV	Jornal da Tarde - RCV	Jornal das 5 - Rádio Morabeza	Jornal da Tarde - Rádio Comercial	Rádio Jornal - Rádio Nova	Total
Janeiro	16	15	2	---	6	39
Fevereiro	12	12	3	5	2	34
Março	10	13	2	6	5	36
Abril	3	3	---	---	---	6
Maio	13	13	---	3	2	31
Junho	16	12	4	5	5	42
Julho	13	10	6	7	5	41
Agosto	9	15	3	6	2	35
Setembro	8	8	2	1	1	20
Outubro	16	17	7	6	10	56
Novembro	11	12	3	1	5	32
Dezembro	9	8	---	3	2	22
Total	136	138	32	43	45	394

FIGURA 2 - PRESENCAS DO GOVERNO, PARTIDOS POLITICOS E OUTRAS FORMACOES, NO JORNAL DA NOITE – RCV

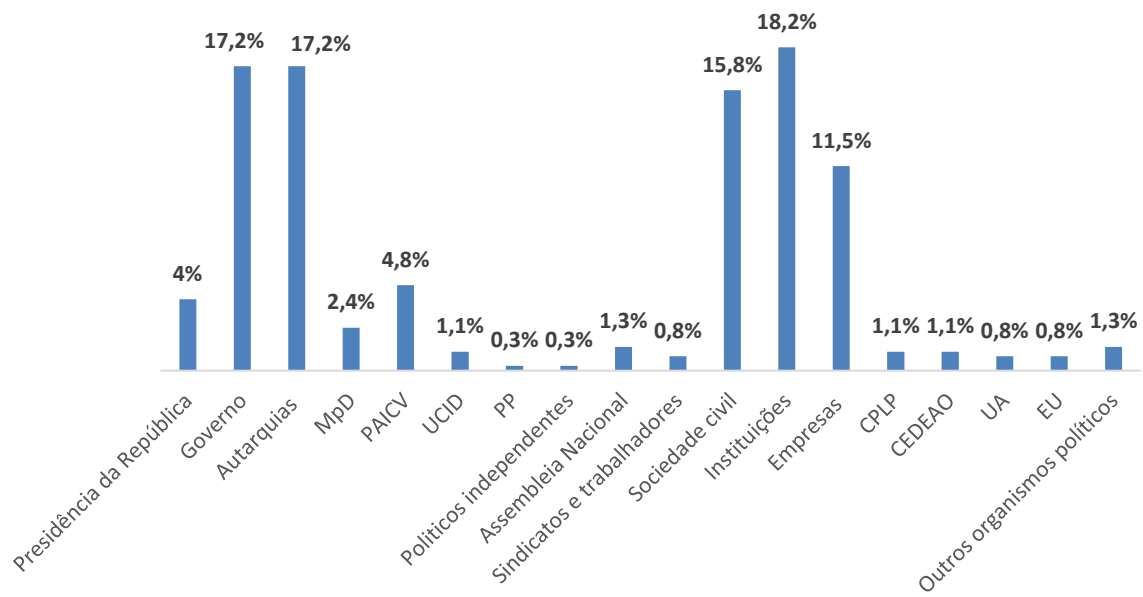


FIGURA 3 - PRESENCAS DO GOVERNO, PARTIDOS POLITICOS E OUTRAS FORMACOES, NO JORNAL DA TARDE – RCV

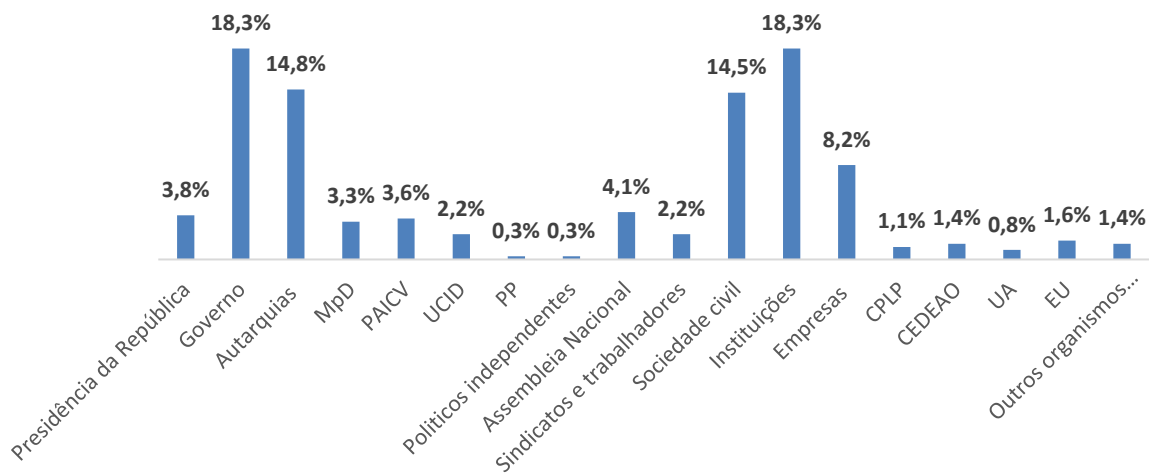


FIGURA 4 - PRESENCAS DO GOVERNO, PARTIDOS POLÍTICOS E OUTRAS FORMAÇÕES, NO RÁDIO JORNAL DA RÁDIO NOVA

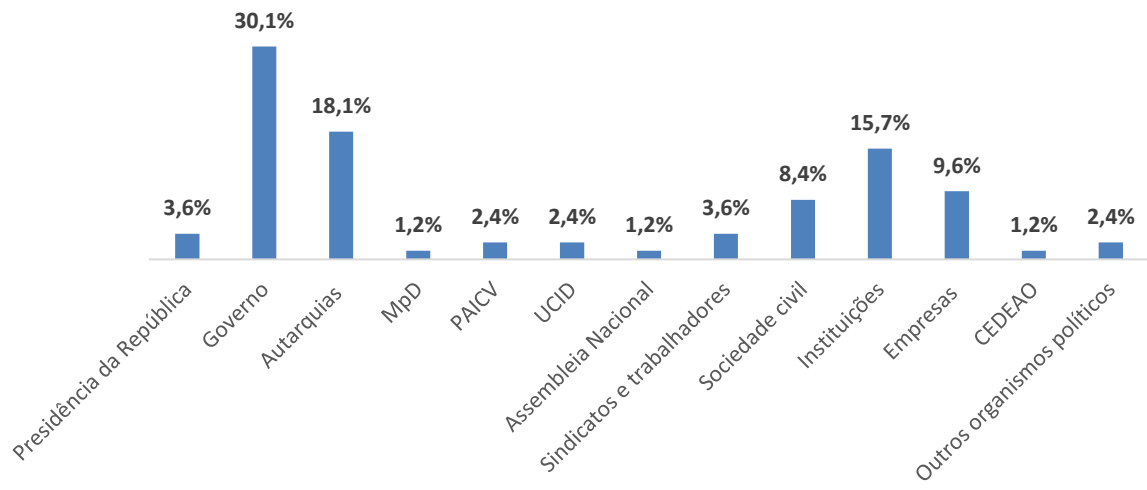


FIGURA 5 - PRESENCAS DO GOVERNO, PARTIDOS POLÍTICOS E OUTRAS FORMAÇÕES, NO JORNAL DA TARDE – RÁDIO COMERCIAL

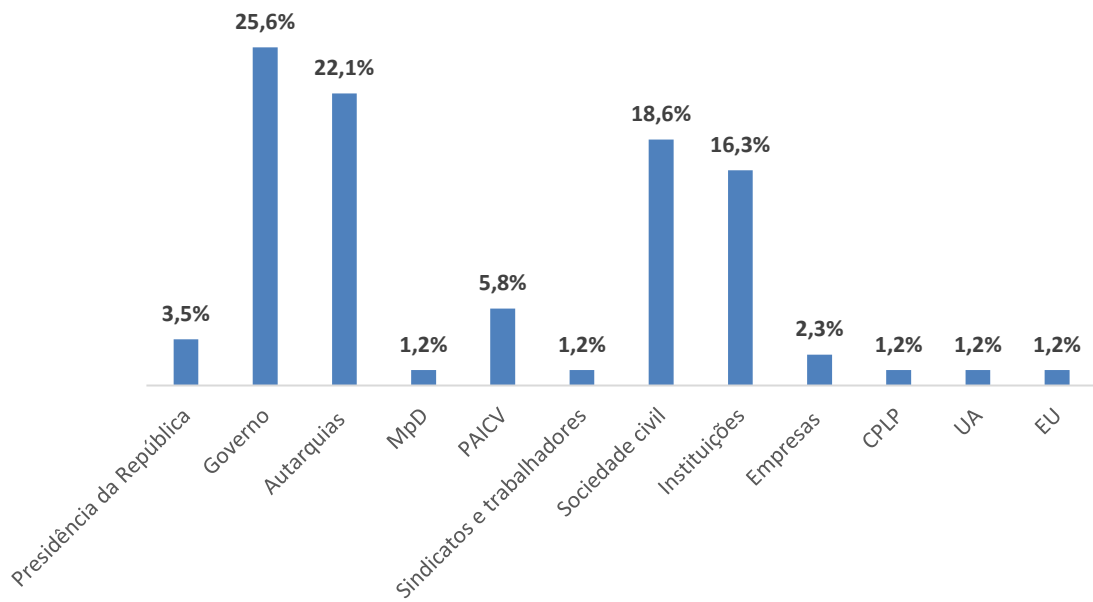


FIGURA 6 - PRESENCAS DO GOVERNO, PARTIDOS POLÍTICOS E OUTRAS FORMAÇÕES, NO JORNAL DAS 5 –RÁDIO MORABEZA

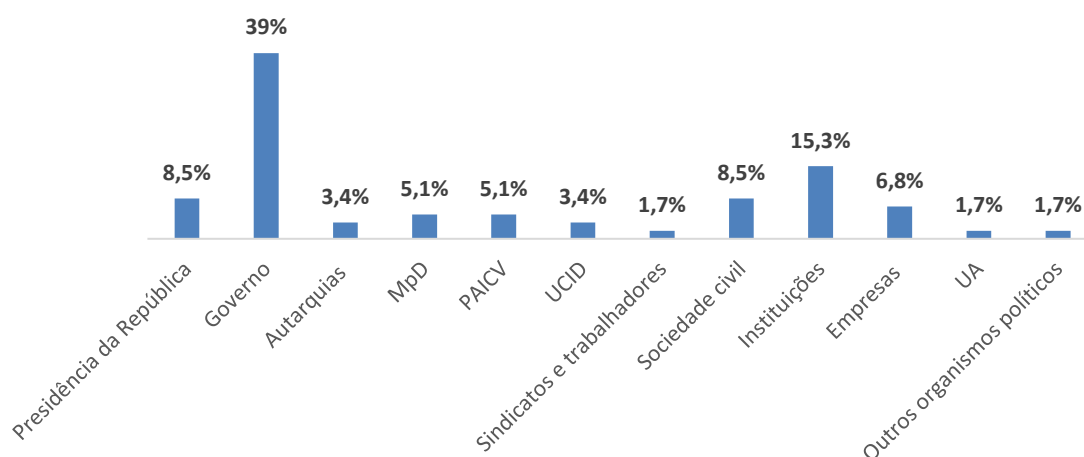


FIGURA 7 - QUALIDADE DAS FORMAÇÕES POLÍTICO-PARTIDÁRIAS NAS PEÇAS DE ABERTURA, POR BLOCO INFORMATIVO

Formações	Qualidade do Representante	Jornal da Noite -	Jornal da Tarde -	Jornal das 5 -	Jornal da Tarde -	Rádio Jornal -
		RCV	RCV	Rádio Morabeza	Rádio Comercial	Rádio Nova
Presidência da República	De quem se fala	40%	50%	100%	100%	100%
	Quem fala	60%	50%	---	---	---
Governo	Destinatário ou alvo	15,8%	11,8%	12,5%	---	57,1%
	Simultaneamente protagonista e alvo	5,3%	---	---	---	---
	De quem se fala	36,8%	29,4%	12,5%	100%	14,3%
	Quem fala	42,1%	58,8%	75%	---	28,6%
Autarquias	Destinatário ou alvo	25%	20%	---	---	---
	Simultaneamente protagonista e alvo	---	---	---	---	25%
	De quem se fala	37,5%	60%	100%	---	75%
	Quem fala	37,5%	20%	---	---	---
MPD	Destinatário ou alvo	66,7%	---	---	---	50%
	De quem se fala	--	---	---	---	50%
	Quem fala	33,3%	100%	---	---	---
PAICV	Destinatário ou alvo	---	100%	---	---	---
	Simultaneamente protagonista e alvo	---	---	---	---	50%
	De quem se fala	---	---	---	---	50%

	Quem fala	100%	---	---	---	---
UCID	Quem fala	---	---	---	---	100%
Políticos independentes	Quem fala	100%	---	---	---	---
Assembleia Nacional	De quem se fala	---	50%	---	---	---
	Quem fala	---	50%	---	---	---
Sindicatos e trabalhadores	Simultaneamente protagonista e alvo	---	---	---	100%	---
	De quem se fala	50%	66,7%	---	---	---
	Quem fala	50%	33,3%	100%	---	100%
Sociedade civil	De quem se fala	75%	66,7%	100%	100%	50%
	Quem fala	25%	33,3%	---	---	50%
Instituições	Destinatário ou alvo	8,3%	---	---	---	---
	Simultaneamente protagonista e alvo	---	---	---	33,3%	---
	De quem se fala	33,3%	70%	66,7%	66,7%	---
	Quem fala	58,3%	30%	33,3%	---	100%
Empresas	Destinatário ou alvo	---	14,3%	---	---	---
	De quem se fala	71,4%	71,4%	50%	---	33,3%
	Quem fala	28,6%	14,3%	50%	---	66,7%
CPLP	De quem se fala	100%	---	---	100%	---
CEDEAO	De quem se fala	---	100%	---	---	---
UA	De quem se fala	---	100%	---	---	---
Outros organismos políticos	De quem se fala	---	100%	---	---	50%
	Quem fala	100%	---	---	---	50%

FIGURA 8 - TEMAS DOMINANTES, POR BLOCO INFORMATIVO

Tema dominante	Jornal da Noite - RCV	Jornal da Tarde - RCV	Jornal das 5 - Rádio Morabeza	Jornal da Tarde - Rádio Comercial	Rádio Jornal - Rádio Nova	Total
Política Nacional	44,9%	47,1%	62,5%	58,1%	53,3%	49,5%
Política Internacional	0,7%	1,4%	6,3%	---	6,7%	2%
Ordem interna	3,7%	1,4%	---	4,7%	4,4%	2,8%
Sistema judicial	---	2,2%	3,1%	4,7%	2,2%	1,8%

Economia, finanças e negócios	9,6%	6,5%	9,4%	4,7%	8,9%	7,9%
Relações laborais	3,7%	8%	3,1%	2,3%	4,4%	5,1%
Educação	4,4%	2,2%	---	---	4,4%	2,8%
Saúde e ação social	1,5%	2,2%	---	2,3%	---	1,5%
Ambiente	5,1%	5,8%	3,1%	2,3%	2,2%	4,6%
Urbanismo	2,9%	3,6%	9,4%	4,7%	6,7%	4,3%
População	1,5%	0,7%	---	---	---	0,8%
Grupos minoritários	---	1,4%	---	--	--	0,5%
Cultura	9,6%	4,3%	3,1%	11,6%	2,2%	6,6%
Ciência e tecnologia	2,2%	2,2%	---	---	---	1,5%
Desporto	1,5%	3,6%	---	---	2,2%	2%
Crença e religião	3,7%	---	---	2,3%	2,2%	1,8%
Sociedade	2,2%	2,9%	---	2,3%	---	2%
Vida Social	2,9%	4,3%	---	---	---	2,5%
Total	100%	100%	100%	100%	100%	100%

FIGURA 9 - FONTE PRINCIPAL, POR BLOCO INFORMATIVO

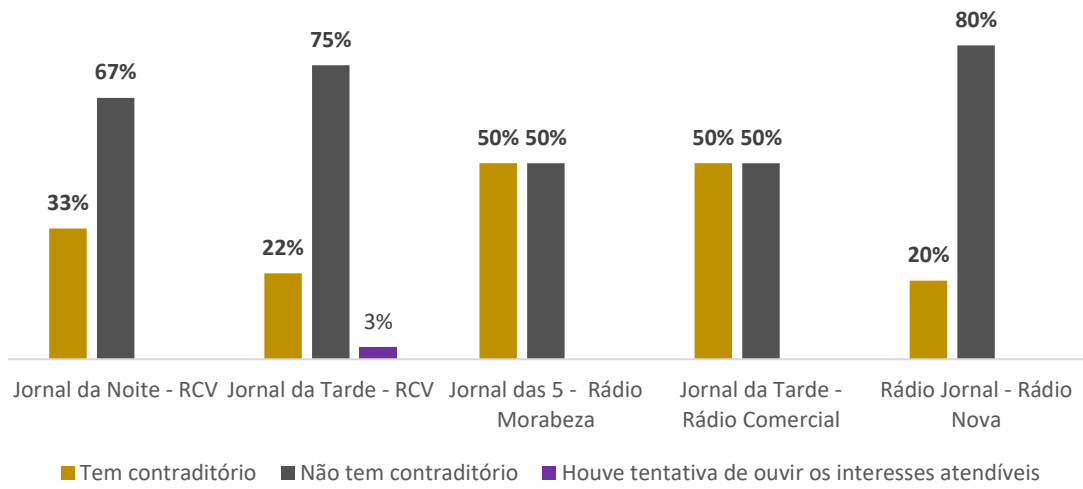
Fonte	Jornal da Noite - RCV	Jornal da Tarde - RCV	Jornal das 5 - Rádio Morabeza	Jornal da Tarde - Rádio Comercial	Rádio Jornal - Rádio Nova	Total
Política nacional	61,8%	60,9%	75%	51,2%	64,4%	61,7%
Comunidade internacional	2,2%	2,9%	9,4%	4,7%	2,2%	3,3%
Ordem interna	1,5%	---	---	---	---	0,5%
Sistema judicial	2,2%	2,9%	3,1%	---	2,2%	2,3%
Economia, finanças e negócios	4,4%	6,5%	3,1%	---	11,1%	5,3%
Relações laborais	1,5%	4,3%	3,1%	---	4,4%	2,8%
Educação	0,7%	2,2%	---	---	2,2%	1,3%
Saúde e ação social	---	2,2%	---	---	---	0,8%
Ambiente	---	0,7%	---	---	---	0,3%
Urbanismo	0,7%	---	---	---	---	0,3%
Cultura	9,6%	2,9%	---	4,7%	2,2%	5,1%
Comunicação	1,5%	2,9%	---	30,2%	2,2%	5,1%

Ciência e tecnologia	0,7%	0,7%	3,1%	---	---	0,8%
Desporto	---	2,2%	---	---	---	0,8%
Crença e religião	3,7%	---	---	---	2,2%	1,5%
Sociedade	9,6%	8%	---	7%	4,4%	7,4%
Informação não atribuída	---	0,7%	3,1%	2,3%	2,2%	1%
Total	100%	100%	100%	100%	100%	100%

FIGURA 10 - ATOR PRINCIPAL, POR BLOCO INFORMATIVO

Ator	Jornal da Noite - RCV	Jornal da Tarde - RCV	Jornal das 5 - Rádio Morabeza	Jornal da Tarde - Rádio Comercial	Rádio Jornal - Rádio Nova	Total
Política nacional	61%	60,9%	80,6%	46,5%	57,8%	60,6%
Comunidade internacional	2,2%	4,3%	9,7%	2,3%	2,2%	3,6%
Ordem interna	2,2%	---	---	---	2,2%	1%
Sistema judicial	2,2%	2,9%	---	---	2,2%	2%
Economia, finanças e negócios	5,1%	6,5%	---	2,3%	13,3%	5,9%
Relações laborais	1,5%	4,3%	3,2%	---	4,4%	2,8%
Educação	0,7%	2,2%	---	---	---	1%
Saúde e ação social	---	2,2%	---	---	---	0,8%
Ambiente	---	0,7%	---	---	---	0,3%
Urbanismo	0,7%	---	---	---	---	0,3%
População	---	---	---	---	2,2%	0,3%
Cultura	9,6%	2,9%	3,2%	14%	2,2%	6,4%
Comunicação	0,7%	1,4%	---	---	---	0,8%
Ciência e tecnologia	0,7%	0,7%	---	---	---	0,5%
Desporto	---	2,2%	---	---	---	0,8%
Crença e religião	3,7%	0,7%	---	2,3%	4,4%	2,3%
Sociedade	9,6%	8%	3,2%	32,6%	8,9%	10,9%
Total	100%	100%	100%	100%	100%	100%

FIGURA 11 - EXERCÍCIO DO CONTRADITÓRIO, POR BLOCO INFORMATIVO



ANEXO II - INFORMAÇÃO COMPLEMENTAR RELATIVA À ANÁLISE DA INFORMAÇÃO NÃO-DIÁRIA DA RADIODIFUSÃO

FIGURA 1 - ATORES POLÍTICOS E EXTRAPOLÍTICOS-PARTIDÁRIOS NO PROGRAMA "DIRECTO AO PONTO"

Data	Tema	Ator	Atividade/função do ator	Representação político-partidária do ator	Representação extraparlamentar-partidária do ator
15/01/2019	28 anos da Liberdade e Democracia em Cabo Verde	Carlos Monteiro	Deputado e Secretário-geral adjunto	MpD	Não Aplicável
		Walter Évora	Deputado	PAICV	Não Aplicável
		João Santos Luís	Deputado e Vice-presidente	UCID	Não Aplicável
22/01/2019	Estatutos dos Cargos Políticos	Miguel Monteiro	Deputado e Secretário Geral	MpD	Não Aplicável
		João do Carmo	Deputado	PAICV	Não Aplicável
		João Santos Luís	Deputado e Vice-presidente	UCID	Não Aplicável
29/01/2019	Adiamento da Proposta de Lei sobre Regionalização	Orlando Dias	Deputado	MpD	Não Aplicável
		João Batista Pereira	Deputado	PAICV	Não Aplicável
		João Santos Luís	Deputado e Vice-presidente	UCID	Não Aplicável
05/02/2019	Cabo Verde sobe 3 lugares no índice de percepção da corrupção	Orlando Dias	Deputado	MpD	Não Aplicável
		João Batista Pereira	Deputado	PAICV	Não Aplicável
		João Santos Luís	Deputado e Vice-presidente	UCID	Não Aplicável
12/02/2019	Novo plano estratégico para RTC e medidas para aliviar sufoco financeiro da imprensa privada	Carlos Monteiro	Deputado	MpD	Não Aplicável
		Américo Nascimento	Deputado	PAICV	Não Aplicável
		João Santos Luís	Deputado	UCID	Não Aplicável
19/02/2019	Contrato concessão serviço público transporte marítimo de passageiros e cargas	Miguel Monteiro	Deputado	MpD	Não Aplicável
		João do Carmo	Deputado	PAICV	Não Aplicável
		João Santos Luís	Deputado	UCID	Não Aplicável
05/03/2019	Privatização do TACV, turismo e integração do CEDEAO	Miguel Monteiro	Secretário-geral	MpD	Não Aplicável
		Nuías Silva	Deputado	PAICV	Não Aplicável
		João Santos Luís	Deputado	UCID	Não Aplicável
12/03/2019	Privatização do TACV	Carlos Monteiro	Deputado	MpD	Não Aplicável

		João do Carmo	Deputado	PAICV	Não Aplicável
		João Santos Luís	Deputado	UCID	Não Aplicável
19/03/2019	Criação da CPI; Proposta de extinção do Trust Fund e troca dos títulos consolidados de mobilização financeira obtidos pelo Banco de Cabo Verde; Eleições na Guiné-Bissau	Luís Carlos Silva	Deputado	MpD	Não Aplicável
		Julião Varela	Deputado	PAICV	Não Aplicável
		João Santos Luís	Deputado	UCID	Não Aplicável
26/03/2019	Problema da Mobilização da água; Remodelação Governamental;	Orlando Dias	Representante	MpD	Não Aplicável
		Américo Nascimento	Representante	PAICV	Não Aplicável
		João Santos Luís	Representante	UCID	Não Aplicável
02/04/2019	Suspensão do debate na especialidade da lei que cria as regiões administrativas	Luís Carlos Silva	Representante	MpD	Não Aplicável
		Julião Varela	Representante	PAICV	Não Aplicável
		João Santos Luís	Representante	UCID	Não Aplicável
16/02/2019	Regionalização	Orlando Dias	Representante	MpD	Não Aplicável
		João Batista Pereira	Representante	PAICV	Não Aplicável
		João Santos Luís	Representante	UCID	Não Aplicável
09/04/2019	Audições das Comissões Especializadas de Finanças e de Economia: Criação de Fundo Soberano de Garantia do Investimento Privado e Fundo Soberano de Emergência; Sistema de Saúde e as políticas públicas	Filomena Gonçalves	Representante	MpD	Não Aplicável
		João do Carmo	Representante	PAICV	Não Aplicável
		João Santos Luís	Representante	UCID	Não Aplicável
23/04/2019	Relatório sobre Liberdade de imprensa; Relatório da política monetária do Banco de Cabo Verde;	Carlos Monteiro	Convidado	MpD	Não Aplicável
		Walter Évora	Convidado	PAICV	Não Aplicável
		João Santos Luís	Convidado	UCID	Não Aplicável
30/04/2019	Habitação Social	Miguel Monteiro	Deputado e Secretário-geral	MpD	Não Aplicável
		João do Carmo	Representante	PAICV	Não Aplicável
		João Santos Luís	Representante	UCID	Não Aplicável

07/05/2019	Declaração do Deputado Emanuel Barbosa, que diz ser um exagero considerar Amílcar Cabral uma figura de Estado	Miguel Monteiro	Secretário-geral	MpD	Não Aplicável
		Américo Nascimento	Representante	PAICV	Não Aplicável
		João Santos Luís	Representante	UCID	Não Aplicável
14/05/2019	Descentralização do liceu da Várzea para dar lugar a embaixada dos EUA	Luís Carlos Silva	Representante	MpD	Não Aplicável
		Julião Varela	Representante	PAICV	Não Aplicável
		João Santos Luís	Representante	UCID	Não Aplicável
21/05/2019	Balanço da secção parlamentar: aprovação de três propostas de lei relativos as propostas de leis que extingue Trust Fund; que cria o fundo soberano de emergência e que cria o fundo soberano de garantia do investimento privado	Carlos Monteiro	Representante	MpD	Não Aplicável
		Julião Varela	Representante	PAICV	Não Aplicável
		João Santos Luís	Representante	UCID	Não Aplicável
28/05/2019	Balanço dos três anos de governação feito pelo Primeiro-ministro Ulisses Correia e Silva	João Gomes	Representante	MpD	Não Aplicável
		José Maria Veiga	Representante	PAICV	Não Aplicável
		João Santos Luís	Representante	UCID	Não Aplicável
04/06/2019	Retoma da ajuda orçamental a Cabo Verde pelo Banco Mundial E Cabo Verde vai discutir com o Conselho Executivo do Fundo Monetário, FMI, o instrumento de coordenação de políticas: PCI	Miguel Monteiro	Secretário-geral	MpD	Não Aplicável
		Julião Varela	Secretário-geral	PAICV	Não Aplicável
		João Santos Luís	Representante	UCID	Não Aplicável
11/06/2019	Segurança em Cabo Verde	Carlos Monteiro	Representante	MpD	Não Aplicável
		Julião Varela	Representante	PAICV	Não Aplicável
		João Santos Luís	Representante	UCID	Não Aplicável
18/06/2019	Morte de Dom Paulino Évora; Código de ética da RTC e Dia da criança africana	Milton Paiva	Representante	MpD	Não Aplicável
		João do Carmo	Representante	PAICV	Não Aplicável
		João Santos Luís	Representante	UCID	Não Aplicável
25/06/2019		Luís Carlos Silva	Deputado	MpD	Não Aplicável

	Regime jurídico de concessão de aeroportos	Nuías Silva	Deputado	PAICV	Não Aplicável
		João Santos Luís	Deputado	UCID	Não Aplicável
02/07/2019	Proposta de lei que define a atribuição de uma pensão financeira às vítimas de tortura e maus tratos de São Vicente e Santo Antão em 1977 e 1981	Luís Carlos Silva	Representante	MpD	Não Aplicável
		Carlos Delgado	Representante	PAICV	Não Aplicável
		João Santos Luís	Representante	UCID	Não Aplicável
09/07/2019	44 anos da independência nacional	Orlando Dias	Deputado	MpD	Não Aplicável
		João do Carmo	Deputado	PAICV	Não Aplicável
		João Santos Luís	Deputado	UCID	Não Aplicável
16/07/2019	Partidos políticos analisam o acordo de empréstimo assinado pela Cabo Verde Airlines com o Banco Internacional de Cabo Verde e a Ecobank Cabo Verde	Armindo da Luz	Representante	MpD	Não Aplicável
		Clóvis Silva	Representante	PAICV	Não Aplicável
		João Santos Luís	Representante	UCID	Não Aplicável
23/07/2019	Debate sobre o Estado da Nação	João Gomes	Representante	MpD	Não Aplicável
		Julião Varela	Representante	PAICV	Não Aplicável
		João Santos Luís	Representante	UCID	Não Aplicável
08/10/2019	Perspetiva para o novo ano político	Miguel Monteiro	Deputado	MpD	Não Aplicável
		Walter Évora	Deputado	PAICV	Não Aplicável
		João Santos Luís	Deputado	UCID	Não Aplicável
15/10/2019	Ano agrícola, transporte, marítimos/ aéreos em Cabo Verde	Luís Carlos Silva	Deputado	MpD	Não Aplicável
		José Maria Veiga	Deputado	PAICV	Não Aplicável
		João Santos Luís	Deputado	UCID	Não Aplicável
05/11/2019	Segurança e Nova lei do álcool	Filomena Gonçalves	Deputado	MpD	Não Aplicável
		Francisco Carvalho	Deputado	PAICV	Não Aplicável
		João Santos Luís	Deputado	UCID	Não Aplicável
12/11/2019	Novo ano judicial	Milton Paiva	Deputado	MpD	Não Aplicável
		Clóvis Silva	Deputado	PAICV	Não Aplicável
		João Santos Luís	Deputado	UCID	Não Aplicável
19/11/2019		Miguel Monteiro	Deputado	MpD	Não Aplicável

	Lei que cria Conselho de Finanças Públicas	Walter Évora	Deputado	PAICV	Não Aplicável
		João Santos Luís	Deputado	UCID	Não Aplicável
26/11/2019	Fundo do Ambiente com base nas recentes decisões do Tribunal de Contas, das isenções fiscais	Hélio Sanches	Deputado	MpD	Não Aplicável
		Julião Varela	Deputado	PAICV	Não Aplicável
		João Santos Luís	Deputado	UCID	Não Aplicável
03/12/2019	Segurança e desafios da juventude cabo-verdiana	João Gomes	Deputado	MpD	Não Aplicável
		Fidel de Pina	Deputado	PAICV	Não Aplicável
		João Santos Luís	Deputado	UCID	Não Aplicável
10/12/2019	Assuntos que marcaram o ano 2019	Armindo da Luz	Deputado	MpD	Não Aplicável
		Nuías Silva	Deputado	PAICV	Não Aplicável
		João Santos Luís	Deputado	UCID	Não Aplicável

FIGURA 2 - ATORES POLÍTICOS E EXTRAPOLÍTICOS-PARTIDÁRIOS NO PROGRAMA "DISCURSO DIRECTO"

Data	Tema	Duração	Ator	Atividade/função do ator	Representação político-partidária do ator	Representação extraparlamentar-partidária do ator
14/01/2019	Orçamento e o sistema financeiro cabo-verdiano	00:49:48	Olavo Correia	Ministro das Finanças e Vice-Primeiro Ministro	Governo	Não Aplicável
04/02/2019	Juventude Cabo-verdiana e o Fórum da Juventude da CPLP; Conselho Consultivo da Juventude;	00:46:19	Carlos do Canto Monteiro	Secretário de Estado para Juventude e Desporto	Governo	Não Aplicável
22/07/2019	Formação profissional de jovens cabo-verdianos em Portugal	00:50:39	Olavo Correia	Vice-primeiro ministro e Ministro das Finanças	Governo	Não Aplicável
04/11/2019	Desanexação do salário dos magistrados a classe política	00:52:00	Olavo Correia	Vice-primeiro ministro e Ministro das Finanças	Governo	Não Aplicável

18/11/2019	Processo eleitoral para eleições do presidente do PAICV e para o congresso	00:53:25	Julião Varela	Secretário-geral do PAICV	PAICV	Não Aplicável
25/11/2019	Investimentos no Desporto e na juventude cabo-verdiana	00:53:53	Fernando Elísio Freire	Ministro de Estado, dos Assuntos Parlamentares e da Presidência do Conselho de Ministro e Ministro do Desporto	Governo	Não Aplicável
02/12/2019	Sétima reunião da rede dos pequenos estados insulares	00:56:13	Arlindo do Rosário	Ministro da Saúde e da Segurança Social	Governo	Não Aplicável

FIGURA 3 - ATORES POLÍTICOS E EXTRAPOLÍTICOS-PARTIDÁRIOS NO PROGRAMA "QUARTA À NOITE"

Data	Tema	Ator	Atividade/função do ator	Representação político-partidária do ator	Representação o extrapolítico-partidária do ator
02/01/2019	Música na cidade de Santa Maria	Mateus Nunes	Artista	Não Aplicável	Artista
		Toicaz Évora	Artista	Não Aplicável	Artista
		Sandro Pimentel	Artista	Não Aplicável	Artista
		Armando Monteiro	Vereador da Cultura C. M. do Sal	Autarquia	Não Aplicável
		Alcione Gomes	Ouvinte	Não Aplicável	Representante sociedade civil
		Ludvina Faial	Ouvinte	Não Aplicável	Representante sociedade civil
		Tânia	Ouvinte	Não Aplicável	Representante sociedade civil
		Luís Rocha	Músico e ouvinte	Não Aplicável	Representante sociedade civil
09/01/2019	Turismo	Gualberto do Rosário	Presidente da Câmara de Turismo	Não Aplicável	Empresa

		Chico	Cidadão	Não Aplicável	Representante sociedade civil
		Cintia	Boutique 1ª avenida	Não Aplicável	Empresa
		Joana	"Tchelow" Café	Não Aplicável	Empresa
		Josita Tavares	Agente de Viagem	Não Aplicável	Empresa
		Rick	Cidadão	Não Aplicável	Representante sociedade civil
		Roberto	Investigador italiano	Não Aplicável	Professor/especialista
		Sérgio Brito	Cidadão	Não Aplicável	Representante sociedade civil
		Ivanessa	Calema	Não Aplicável	Empresa
		Abdu	Loja de artesanato	Não Aplicável	Empresa
		Elisabeth	Boutique	Não Aplicável	Empresa
		Mercedes	Restaurante	Não Aplicável	Empresa
		João Leite	Topógrafo	Não Aplicável	Professor/especialista
		Kaly	Restaurante Kriol	Não Aplicável	Empresa
		Fatinha Dado	Padaria Dado e Filhos	Não Aplicável	Empresa
			Taxista	Não Aplicável	Empresa
		Hermínio Monteiro	Vereador da C. M. do Sal	Autarquia	Não aplicável
		Tânia	Ouvinte	Não Aplicável	Representante sociedade civil
27/02/2019	Polémica entre civis e elementos da PN, à volta de jogo futebol no polivalente de Santa Maria, ilha do Sal	Hermínio Monteiro	Vereador da C. M. do Sal	Autarquia	Não Aplicável
		Josiano Nereu	Analista	Não Aplicável	Professor/especialista
		David Dias	Pastor Adventista	Não Aplicável	Instituição religiosa
		Edna Gomes	Familiar dos detidos	Não Aplicável	Representante sociedade civil
		Suely Spenser	Detida e familiar de detido	Não Aplicável	Representante sociedade civil
		José Augusto	Familiar dos detidos	Não Aplicável	Representante sociedade civil
		Suila Monteiro	Familiar dos detidos	Não Aplicável	Representante sociedade civil
27/03/2019	Conferência sobre transportes e turismo na ilha do Sal e jogos africanos de Praia	Francisco Martins	Diretor do turismo	Não Aplicável	Organismo público/estatal
		Filomena Fortes	Presidente do Comité Olímpico Cabo-verdiano	Não Aplicável	Federação/confederação
		Jorge Benchimol	PCA da ASA	Não Aplicável	Organismo público/estatal
		Raúl Andrade	Diretor Comercial da Cabo Verde Airlines	Não Aplicável	Organismo público/estatal
		José Pedro Oliveira	Operador turístico	Não Aplicável	Empresa

		José Gonçalves	Ministro dos Transportes e Turismo	Governo	Não Aplicável
		Manuel da Conceição	Ouvinte	Não Aplicável	Representante sociedade civil
03/04/2019	Código de Posturas Municipais	Carla Carvalhal	Vereadora da Administração Finanças e Património, Turismo e Desenvolvimento da C. M. do Sal	Autarquia	Não Aplicável
		Hermínio Monteiro	Vereador que labora na cidade de Santa Maria	Autarquia	Não Aplicável
		Laurindo	Jardineiro Municipal	Não Aplicável	Organismo público/estatal
		António Rodrigues	Ouvinte	Não Aplicável	Representante sociedade civil
		José da Luz	Ouvinte	Não Aplicável	Representante sociedade civil
		Carlos Lopes	Ouvinte	Não Aplicável	Representante sociedade civil
		Ferreira	Ouvinte	Não Aplicável	Representante sociedade civil
		10/04/2019	São Nicolau-Município da Ribeira Brava	Pedro Morais	Presidente da Câmara Municipal de Ribeira Brava São Nicolau
Tchinin	Músico			Não Aplicável	Artista
José Cabral	Investigador cultural			Não Aplicável	Professor/especialista
João Andrade	Ouvinte			Não Aplicável	Representante sociedade civil
Tânia	Ouvinte			Não Aplicável	Representante sociedade civil
03/07/2019	Torneio inter-ilhas de São Nicolau	Zuleica Semedo	Colega e convidado	Não Aplicável	Jornalista
		Ramilton Vieira	Colega e convidado	Não Aplicável	Jornalista
		Benvindo Neves	Colega e convidado	Não Aplicável	Jornalista
		António Rodrigues	Árbitro internacional	Não Aplicável	Professor/especialista
		Manuel Barros	Associação de São Nicolau	Não Aplicável	Associação comercial/empreresarial
		Pedro Morais	Presidente da Câmara de Ribeira Brava São Nicolau	Autarquia	Não aplicável
		Luís Barbosa	Árbitro internacional	Não Aplicável	Professor/especialista
		Pinha	Desportista e representante de Federação	Não Aplicável	Federação/confederação
		Nelson Bartolomeu	Dirigente de Seleção de Santo Antão	Não Aplicável	Federação/confederação

10/07/2019	Torneio inter-ilhas de São Nicolau e outros assuntos que dizem respeito à ilha	Adilson Rodrigues	Artista	Não Aplicável	Artista
		Adildo Soares	Vereador de turismo Câmara Municipal do Tarrafal de São Nicolau	Autarquia	Não aplicável
		Carlos Vieira	Presidente Associação Inter-ilhas	Não Aplicável	Associação comercial/empr esarial
		Carlos Semedo	Representante da diáspora	Não Aplicável	Representante sociedade civil
		Crisolita Ramos	Empresária	Não Aplicável	Empresa
		Nhã	Guarda-redes	Não Aplicável	Professor/especialista
30/10/2019	Criminalidade em Cabo Verde	João Santos	Criminalista	Não Aplicável	Professor/especialista
		Cardeal Dom Arlindo Furtado	Cardeal	Não Aplicável	Instituição religiosa
		Natalino Carvalho	Advogado	Não Aplicável	Professor/especialista
		Arlindo Sá Nogueira Miranda	Diretor de defesa nacional	Não Aplicável	Organismo público/estatal
		Paulo Rocha	Ministro da administração interna	Governo	Não aplicável
		Rudilvina Rafael	Ouvinte	Não Aplicável	Representante sociedade civil
		Tânia	Ouvinte	Não Aplicável	Representante sociedade civil
11/12/2019	Morna/Galas ilha do Sal	Mirri Lobo	Cantor	Não Aplicável	Artista
		Euclides Silva	Vereador da C. M. do Sal	Autarquia	Não aplicável
		Zé Batista	Organização do evento	Não Aplicável	Outros
		Sílvio Estalone	Organização do evento	Não Aplicável	Outros
		Daniel Pina	Organização do evento	Não Aplicável	Outros
		Ania Pina	Organização do evento	Não Aplicável	Outros
		Tio Lino	Cantor	Não Aplicável	Artista
		Onório Martins	Ouvinte	Não Aplicável	Representante sociedade civil
		Ana Paula Morais	Ouvinte	Não Aplicável	Representante sociedade civil

FIGURA 4 - ATORES POLÍTICOS E EXTRAPOLÍTICOS-PARTIDÁRIOS NO PROGRAMA "ESPAÇO PÚBLICO"

Data	Tema	Ator	Atividade/função do ator	Representação político-partidária do ator	Representação extraparlamentar-partidária do ator
05/01/2019	O essencial do Debate Parlamentar "Desenvolvimento Local e Regional" - estreia do Novo Regimento da Assembleia Nacional - 24 de outubro 2018	Ulisses Correia e Silva	Primeiro-Ministro	Governo	Não Aplicável
		Janira Hopffer Almada	Presidente	PAICV	Não Aplicável
		João Santos Luís	Vice-Presidente	UCID	Não Aplicável
19/01/2019	Estatuto dos Titulares de Cargos Políticos	Olavo Correia	Vice-Primeiro Ministro e Ministro das Finanças	Governo	Não Aplicável
		João de Deus Carvalho	Jurista	Não aplicável	Professor/Especialista
		Rony Moreira	Representante MAC#114	Não aplicável	Movimento civil
		João Santos	---	---	---
		Joaquim Correia	Ouvinte	Não aplicável	Representante sociedade civil
		Francisco Pires	Ouvinte	Não aplicável	Representante sociedade civil
		Hélder Dias	Ouvinte	Não aplicável	Representante sociedade civil
		Helena Fontes	Ouvinte	Não aplicável	Representante sociedade civil
		Rita Gomes	Ouvinte	Não aplicável	Representante sociedade civil
		Adriano Moreira	Ouvinte	Não aplicável	Representante sociedade civil
		Fidelino Mota	Ouvinte	Não aplicável	Representante sociedade civil
Bela Aguiar	Ouvinte	Não aplicável	Representante sociedade civil		
16/03/2019	Transportes Marítimos e Aéreos, Fundo Soberano	Julião Varela	Deputado	PAICV	Não Aplicável
		Olavo Correia	Ministro das Finanças	Governo	Não Aplicável
		Daniel Delgado	Economista	Não aplicável	Professor/especialista
		José Aguielo Sanches	Economista	Não aplicável	Professor/especialista
		Pedro Ribeiro	Gestor de Empresa	Não aplicável	Empresa
		João Andrade	Ouvinte	Não aplicável	Representante sociedade civil
		Rausse Gonçalves	Ouvinte	Não aplicável	Representante sociedade civil
		Helena Fontes	Ouvinte	Não aplicável	Representante sociedade civil

		Manuel da Conceição	Ouvinte	Não aplicável	Representante sociedade civil
20/04/2019	Mobilidade e livre circulação de pessoas na CPLP	Jorge Carlos Fonseca	Presidente da República	Presidência da República	Não Aplicável
		Ulisses Correia e Silva	Primeiro-Ministro	Governo	Não Aplicável
		Eurídice Monteiro	Docente/ Investigadora da Uni-CV	Não aplicável	Professor/especialista
		Carlos Carvalho	Professor do Curso de Relações Internacionais no ISCJS	Não aplicável	Professor/especialista
		Dionísio Pereira	Cidadão	Não aplicável	Representante sociedade civil
		José Benvindo Lopes	Ouvinte	Não aplicável	Representante sociedade civil
		Manuel da Conceição	Ouvinte	Não aplicável	Representante sociedade civil
		Helena Fontes	Ouvinte	Não aplicável	Representante sociedade civil
		Antónia Joana Delgado	Ouvinte	Não aplicável	Representante sociedade civil
		Nha Balila	Ouvinte	Não aplicável	Representante sociedade civil
27/04/2019	Habitação e habitabilidade em Cabo Verde	José Manuel de Pina	Presidente da ANMCV	Autarquia	Não Aplicável
		Rafael Fernandes	Vereador de pelouro urbanismo e sistema de informação da C.M. da Praia	Autarquia	Não Aplicável
		Fernandinho Teixeira	Presidente da C. M. dos Mosteiros	Autarquia	Não Aplicável
		Rausse Gonçalves	Ouvinte	Não aplicável	Representante sociedade civil
		João Andrade	Ouvinte	Não aplicável	Representante sociedade civil
		Maria Helena	Ouvinte	Não aplicável	Representante sociedade civil
		Edy	Ouvinte	Não aplicável	Representante sociedade civil
		Carlos Lopes	Ouvinte	Não aplicável	Representante sociedade civil
Hamilton	Ouvinte	Não aplicável	Representante sociedade civil		
25/05/2019	Balanço dos três anos de governação do Primeiro-ministro Ulisses Correia e Silva	Ulisses Correia e Silva	Primeiro-Ministro	Governo	Não Aplicável
		Rosário da Luz	Convidada	Não aplicável	Representante sociedade civil
		Avelino Bonifácio	Economista	Não aplicável	Professor/Especialista
		João de Deus Carvalho	Jurista	Não aplicável	Professor/Especialista

		Manuel Monteiro	Ouvinte	Não aplicável	Representante sociedade civil
		Carlos Lopes	Ouvinte	Não aplicável	Representante sociedade civil
		Rausse Gonçalves	Ouvinte	Não aplicável	Representante sociedade civil
		Helena Fontes	Ouvinte	Não aplicável	Representante sociedade civil
		João Andrade	Ouvinte	Não aplicável	Representante sociedade civil
08/06/2019	Transmissão das mensagens publicitárias alusivas aos três de anos de mandato do Governo	Ulisses Correia e Silva	Primeiro-Ministro	Governo	Não Aplicável
		Jorge Carlos Fonseca	Presidente da República	Presidência da República	Não Aplicável
		João Almeida	Jornalista, investigador e docente universitário	Não aplicável	Professor/Especialista
		José António dos Reis	Sociólogo	Não aplicável	Professor/Especialista
		Abner de Pina	Jurista	Não aplicável	Professor/Especialista
		Zuriki Tavares	Ouvinte	Não aplicável	Representante sociedade civil
		João Andrade	Ouvinte	Não aplicável	Representante sociedade civil
		Manuel Gomes	Ouvinte	Não aplicável	Representante sociedade civil
		Emilena Alfama	Ouvinte	Não aplicável	Representante sociedade civil
		Gonçalves	Ouvinte	Não aplicável	Representante sociedade civil
		Helena Fontes	Ouvinte	Não aplicável	Representante sociedade civil
		João Lima	Ouvinte	Não aplicável	Representante sociedade civil
		Antónia Delgado	Ouvinte	Não aplicável	Representante sociedade civil
15/06/2019	Proposta de lei que define pensão financeira mensal a atribuir as vítimas de torturas e maus tratos ocorridos em São Vicente em 1977 e Santo Antão em 1981	Manuel Brito	Antropólogo/Professor Universitário	Não aplicável	Professor/Especialista
		António Ludgero Correia	Analista/Escritor	Não aplicável	Professor/Especialista
		Lídio Silva	Sociedade civil	Não aplicável	Representante sociedade civil
		Jorge Carlos Fonseca	Presidente da República	Presidência da República	Não Aplicável
		Adriano Moreira	Ouvinte	Não aplicável	Representante sociedade civil
		Rausse Gonçalves	Ouvinte	Não aplicável	Representante sociedade civil
		Zuriki Tavares	Ouvinte	Não aplicável	Representante sociedade civil

		Bela Aguiar	Ouvinte	Não aplicável	Representante sociedade civil
		Helena Fontes	Ouvinte	Não aplicável	Representante sociedade civil
		João Santos	Ouvinte	Não aplicável	Representante sociedade civil
13/07/2019	Projeto de lei da Paridade	Lúcia Passos	Deputada e presidente da Rede das Mulheres Parlamentares	MpD	Não Aplicável
		Clóvis Silva	Deputado	PAICV	Não Aplicável
		Dora Oriana	Deputada	UCID	Não Aplicável
		Zuriki Tavares	Ouvinte	Não aplicável	Representante sociedade civil
		Gilda Inocêncio	Ouvinte	Não aplicável	Representante sociedade civil
		Bela Aguiar	Ouvinte	Não aplicável	Representante sociedade civil
20/07/2019	Reformas macroeconómicas que estão a ser realizadas pelo Governo, em linha com o Plano Estratégico de Desenvolvimento Sustentável	Olavo Correia	Vice-primeiro ministro e Ministro das Finanças	Governo	Não Aplicável
		Avelino Bonifácio	Economista	Não aplicável	Professor/Especialista
		José Luís Mascarenhas Monteiro	Economista e Administrador-executivo da SCC gestor da Universidade de Santiago	Não aplicável	Professor /especialista e Instituição universitária
		João Santos	Jurista	Não aplicável	Professor/Especialista
		Zuriki Tavares	Ouvinte	Não aplicável	Representante sociedade civil
19/10/2019	Políticas para o setor da cultura	Abraão Vicente	Ministro da Cultura e das Indústrias Criativas	Governo	Não Aplicável
		César Monteiro	Sociólogo	Não aplicável	Professor/Especialista
		César Schofield	Fotógrafo	Não aplicável	Professor/Especialista
		José Almada Dias	Cronista	Não aplicável	Professor/Especialista
		Helena Fontes	Ouvinte	Não aplicável	Representante sociedade civil
		Mário Aguiar	Ouvinte	Não aplicável	Representante sociedade civil
		Hélder Gonçalves	Ouvinte	Não aplicável	Representante sociedade civil
		Noel Fortes	Ouvinte	Não aplicável	Representante sociedade civil
02/11/2019	Ondas de assalto, roubos e homicídios na cidade da Praia	Paulo Rocha	Ministro da Administração Interna	Governo	Não Aplicável
		Jacob Vicente	Psicólogo	Não aplicável	Professor/Especialista
		Abner de Pina	Advogado e docente universitário	Não aplicável	Professor/Especialista

		João Santos	Especialista em criminologia	Não aplicável	Professor/Especialista
		Toty Coia	Ouvinte	Não aplicável	Representante sociedade civil
		Helena Fontes	Ouvinte	Não aplicável	Representante sociedade civil
		Rausse Gonçalves	Ouvinte	Não aplicável	Representante sociedade civil
		José Maria Lobo	Ouvinte	Não aplicável	Representante sociedade civil
		Carlos Lopes	Ouvinte	Não aplicável	Representante sociedade civil
		Elísio Rocha	Ouvinte	Não aplicável	Representante sociedade civil
		Bela Aguiar	Ouvinte	Não aplicável	Representante sociedade civil
16/11/2019	Os avanços, constrangimentos e os desafios da agricultura em Cabo Verde	Gilberto Silva	Ministro da Agricultura e Ambiente	Governo	Não Aplicável
		Erik Sequeira	Assistente graduado, Coordenador do grupo disciplinar de Ciências Agrárias da Escola Superior de Ciências Agrária e Ambiente da UNI-CV	Não aplicável	Professor/Especialista
		Tuny Marques	Proprietário e administrador da empresa aguardente e frutas de Cabo Verde	Não aplicável	Empresa
		Pina da Veiga	Agricultor e empresário	Não aplicável	Empresa
		José Lima	Agricultor	Não aplicável	Empresa
		Toy	Agricultor	Não aplicável	Empresa
		João Fortes	Empresário	Não aplicável	Empresa
		José Lopes	Empresário	Não aplicável	Empresa
		Carlos Bartolomeu	Ouvinte	Não aplicável	Representante sociedade civil
		Rausse Gonçalves	Ouvinte	Não aplicável	Representante sociedade civil
		Helena Fontes	Ouvinte	Não aplicável	Representante sociedade civil
07/12/2019	Eleições internas no PAICV e no MpD	José Sanches	Deputado	PAICV	Não aplicável
		João Batista Pereira	Mandatário de Janira Hopffer Almada	PAICV	Não aplicável
		Rosário da Luz	Convidada	Não aplicável	Representante sociedade civil
		João de Deus Carvalho	Convidado	Não aplicável	Representante sociedade civil

		Luís Carvalho	Jornalista	Não aplicável	Jornalista
		Helena Fontes	Ouvinte	Não aplicável	Representante sociedade civil
		Rausse Gonçalves	Ouvinte	Não aplicável	Representante sociedade civil
		João Oliveira	Ouvinte	Não aplicável	Representante sociedade civil
		Zuriki Tavares	Ouvinte	Não aplicável	Representante sociedade civil
		Zami Barros	Ouvinte	Não aplicável	Representante sociedade civil
		Ludvina Faial	Ouvinte	Não aplicável	Representante sociedade civil

FIGURA 5 - ATORES POLÍTICOS E EXTRAPOLÍTICOS-PARTIDÁRIOS NO PROGRAMA "PANORAMA 3.0"

Data	Tema	Ator	Atividade/função do ator	Representação político-partidária do ator	Representação extrapartidária do ator
25/01/2019	Femicídio em Cabo Verde, entrevista ao Embaixador da Índia em Cabo Verde, São Vicente 2019, dois anos de mandato de Trump	Isis Labrunie	Técnica do ICIEG	Não aplicável	Organismo público/Estatal
		Celeste Fortes	Antropóloga	Não aplicável	Professor/especialista
		Carlos Reis	Membro da rede Laço Branco	Não aplicável	Associação
		Maritza Rosabal	Ministra da Educação, Família e Inclusão social	Governo	Não aplicável
		Rosana Almeida	Presidente do ICIEG	Não aplicável	Organismo público/Estatal
		Luisa (nome fictício)	Cidadã	Não aplicável	Representante Sociedade Civil
		Rajeev Kumar	Embaixador da Índia em Cabo Verde	Não Aplicável	Representantes de Estado e de Governo Estrangeiro
		Alfredo Machado	Comentador político	Não aplicável	Professor/especialista
		Rosa Vera Cruz	Gestor de Empresa	Não aplicável	Empresa
		Samira Pereira	Gestora Cultural	Não aplicável	Organismo cultural
		São Delgado	Socióloga	Não aplicável	Professor/especialista
Germano Almeida	Especialista em Assuntos da Casa Branca	Não aplicável	Professor/especialista		
08/02/2019	Entrevista ao deputado João Gomes; Balanço da governação do MpD	João Gomes	Deputado eleito por São Vicente	MpD	Não aplicável
01/03/2019	Criminalidade em Cabo Verde; Cimeira EUA/Coreia do Norte;	Paulo Rocha	Ministro da Administração Interna	Governo	Não aplicável

	Crise na Venezuela; Carnaval de São Vicente	Emanuel Moreno	Diretor da Polícia Nacional	Não aplicável	Organismo Público/estatal
		Jorge Carlos Fonseca	Presidente da República	Presidência da República	Não aplicável
		José Pedro Teixeira Fernandes	Especialista em Relações Internacionais	Não aplicável	Professor/especialista
		Carlos Alberto Almeida	Jornalista brasileiro da Telesur	Não aplicável	Comunicação social
		Marco Bento	Presidente da Liga independente dos grupos oficias de São Vicente	Não aplicável	Artista
		António Duarte	Presidente do Grupo carnavalesco Monte Sossego	Não aplicável	Artista
		Ivanilda Soares	Presidente da Assembleia geral de Flores do Mindelo	Não aplicável	Artista
		Papi Tavares	Vice- presidente de Estrelas do Mar	Não aplicável	Artista
		Maria José	Vice- presidente de Cruzeiros do Norte	Não aplicável	Artista
		David Leite	Presidente do Samba Tropical	Não aplicável	Artista
08/03/2019	TACV; Dia internacional da Mulher; Participação feminina no mercado de trabalho; emancipação da mulher cabo-verdiana; situação política na Guiné-Bissau; pesca ilegal em África	José Gonçalves	Ministro da Economia e Transporte	Governo	Não aplicável
		Janira Hopffer Almada	Presidente	PAICV	Não aplicável
		António Monteiro	Presidente	UCID	Não aplicável
		Ulisses Correia e Silva	Primeiro- ministro	Governo	Não aplicável
		Mário Chaves	Icelandair/Antigo CEO da Cabo Verde Airlines	Não aplicável	Empresa
		Nuías Silva	Vice-presidente	PAICV	Não aplicável
		Gilberto Barros	Secretário de Estado das Finanças	Governo	Não aplicável
		Vinicius Pinheiro	Diretor do Escritório da OIT em Nova Iorque	Não aplicável	Organizações internacionais
		Fátima Alves	Delegada da Morabi em São Vicente	Não aplicável	Associação
Djanani de Jesus	Coordenadora do Movimento mais mulheres na política da Guiné-Bissau	Não aplicável	Movimento		
15/03/2019	Acidente do B737 MAX 8, Equidade de género e os casos de feminicídio em Cabo Verde, Os 30	Mário Paixão	Engenheiro de telecomunicações aeronáuticas e especialista em	Não aplicável	Professor/especialista

	da Internet, o fim do Trust Fund		rádio ajuda para a navegação aérea		
		Maritza Rosabal	Ministra da Educação, Família e inclusão social	Governo	Não aplicável
		Paulo Querido	Investigador em inteligência artificial	Não aplicável	Professor/especialista
		Lucas Monteiro	Coordenador do Tedex	Não aplicável	Organização
21/06/2019	Cães de rua; Manifestações em São Nicolau e São Vicente; Guiné-Bissau, tensão entre Teerão e Washington	Maria Fortes	Voluntária do Movimento Civil Comunidade Responsável de Cabo Verde	Não aplicável	Representação da sociedade civil
		António Lopes da Silva	Vereador do Pelouro Cultura, Ambiente e Saneamento da C.M. Praia	Autarquia	Não aplicável
		Salvador Mascarenhas	Representante do Movimento Sokols	Não aplicável	Associação comercial/empresarial
		Carla Fonseca	Porta-voz do grupo de manifestação	Não aplicável	Representante sociedade Civil
		Antónia Mosso	Socióloga	Não aplicável	Professor/especialista
		Dautarin da Costa	Sociólogo guineense	Não aplicável	Professor/especialista
		José Pedro Teixeira Fernandes	Especialista em Relações internacionais	Não aplicável	Professor/especialista
				Lisa Vaz	Diretora Nacional de Receitas do Estado
13/09/2019	Desembarço aduaneiro, 11 de setembro; Síria; Saúde do Idoso	António Monteiro	Presidente	UCID	Não aplicável
		Janira Hopffer Almada	Presidente	PAICV	Não aplicável
		Miguel Monteiro	Secretário-geral	MpD	Não aplicável
		Utentes da alfândega	Cidadãos	Não aplicável	Representante Sociedade Civil
		Zandir Santos	Ex-emigrante	Não aplicável	Representante Sociedade Civil
		Germano Almeida	Especialista em política norte-americana	Não aplicável	Professor/especialista
		Paulo Sérgio Pinheiro	Presidente da Comissão internacional independente de inquérito sobre a Síria	Não aplicável	Organizações internacionais

		Marlinda Rocha	Coordenadora do programa de saúde dos idosos	Não aplicável	Professor/especialista
		Elísio Silva	Delegado de Saúde de São Vicente	Não aplicável	Organismos público/estatal
		Eliana Fonseca	Professora da educação física	Não aplicável	Professor/especialista
20/09/2019	Abertura do ano letivo, Aval do Estado à Cabo Verde Inter-ilhas, Economia azul, Gonzalo Mendes, José Pedro Fernandes	Maritza Rosabal	Ministra da Educação, Família e Inclusão social	Governo	Não aplicável
		Jorge Cardoso	Sindicato Nacional dos professores - SINDEP	Não aplicável	Sindicato
		Augusto Yala	Associação de pais da escola Salesianos	Não aplicável	Associação comercial/empresarial
		Érica Antunes	Mãe	Não aplicável	Representante Sociedade Civil
		Arlizia Rodrigues	Mãe	Não aplicável	Representante Sociedade Civil
		Paulo Lopes	Administrador da CVI	Não aplicável	Empresa
		António Monteiro	Presidente	UCID	Não aplicável
		Janira Hopffer Almada	Presidente	PAICV	Não aplicável
		Miguel Monteiro	Secretário-geral	MpD	Não aplicável
		Ulisses Correia e Silva	Primeiro- ministro	Governo	Não aplicável
		Gonzalo Mendes	Professor na Universidade de Ciências do Mar	Não aplicável	Professor/especialista
José Pedro Teixeira Fernandes	Especialista em assuntos internacionais	Não aplicável	Professor/especialista		
27/09/2019	Assembleia Geral da ONU, com entrevistas aos presidentes de Portugal e Angola, Marcelo Rebelo de Sousa e João Lourenço, e ainda ao Secretário Executivo da CPLP, Francisco Ribeiro Teles, Femicídio em Cabo Verde	António Guterres	Secretário-geral da ONU	Não aplicável	Organizações internacionais
		Donald Trump	Presidente dos EUA	Não aplicável	Representante de Estado e Governo estrangeiro
		Marcelo Rebelo de Sousa	Presidente de Portugal	Não aplicável	Representante de Estado e Governo estrangeiro
		João Lourenço	Presidente de Angola	Não aplicável	Representante de Estado e Governo estrangeiro
		Fernando Ribeiro Teles	Secretário executivo CPLP	Não aplicável	Organizações internacionais
		Isis Labrunie	Técnica do Instituto Cabo-verdiano para a Igualdade e Equidade do Género - ICIEG	Não aplicável	Organismo público/Estatal
		Celeste Fortes	Antropóloga	Não aplicável	Professor/especialista

		Carlos Reis	Membro da rede Laço Branco	Não aplicável	Associação
		Maritza Rosabal	Ministra da Educação, Família e Inclusão social	Governo	Não aplicável
		Rosana Almeida	Presidente ICIEG	Não aplicável	Organismo público/Estatal
		Luisa (nome fictício)	Cidadã	Não aplicável	Representante Sociedade Civil
08/11/2019	Manuel José Biscoito, Gil Costa, FIC 2019, Lídio Silva, queda do muro de Berlim Jonas Rabiovitch	Manuel José Biscoito	Biólogo marinho	Não aplicável	Professor/especialista
		Gil Costa	Presidente da FIC	Não aplicável	Empresa
		Alexandre Monteiro	Ministro da Energia	Governo	Não aplicável
		Lídio Silva	Histórico da UCID	UCID	Não aplicável
		Jonas Rabiovitch	Conselheiro Sênior para a inovação em serviços públicos da ONU	Não aplicável	Organizações internacionais
22/11/2019	Carlos Reis, Segurança, José Gonçalves, Ocean Week 2019, António Nhaga, Luis Ayala	Carlos Reis	Conselheiro Nacional de Segurança	Não aplicável	Organismo público/Estatal
		António Nhaga	Bastonário da Ordem dos Jornalistas da Guiné-Bissau	Não aplicável	Organizações internacionais
		Luis Ayala	Secretário-geral da internacional da socialista	Não aplicável	Organizações internacionais
		José Gonçalves	Ministro da Economia Marítima	Governo	Não aplicável
		Danilo Carvalho	Especialista em insetos	Não aplicável	Professor/especialista
		Irlando Ferreira	Diretor do Centro Nacional de Artesanato e Design	Não aplicável	Organismo público/Estatal
		João Branco	Presidente do Mindelact	Não aplicável	Outros
06/12/2019	António Espírito Santo, Provedor da Justiça, ECO25, Manuel Vicente, Segurança Marítima	António Espírito Santo	Provedor da Justiça	Não aplicável	Organismo público/Estatal
		Olavo Correia	Ministro das Finanças	Governo	Não aplicável
		Mónica Rodrigues	Promotora e coordenadora geral do ECO Feminismo em Madagáscar e Cabo Verde	Não aplicável	Movimento Cívico
		Manuel Vicente	Vogal executivo do Instituto Marítimo Portuário	Não aplicável	Organismo público/Estatal

FIGURA 6 - ATORES POLÍTICOS E EXTRAPOLÍTICOS-PARTIDÁRIOS NO PROGRAMA "PLANALTO"

Data	Tema	Ator	Atividade/função do ator	Representação o político-partidária do ator	Representação extraparlamentar-partidária do ator
02/01/2019	Política em Santa Catarina	Eveline Monteiro	Deputada na Assembleia Municipal de Santa Catarina de Santiago	Autarquia	Não Aplicável
18/01/2019	Entrevista ao Primeiro-ministro, Ulisses Correia e Silva e ao Presidente da Câmara Municipal de Santa Catarina de Santiago, Beto Alves	Ulisses Correia e Silva	Primeiro-Ministro	Governo	Não Aplicável
		José Alves Fernandes	Presidente da C. M. de Santa Catarina	Autarquia	Não Aplicável
01/02/2019	Entrevista com Péricles Brito sobre o Dia Nacional do Pescador	Péricles Brito	Vereador da Economia Local e Inovação da C. M. de Santa Catarina	Autarquia	Não Aplicável
08/02/2019	Visita do Secretário de Estado para a Economia Marítima a Santa Catarina de Santiago no âmbito do Dia Nacional do pescador	Paulo Veiga	Secretário de Estado para Economia Marítima	Governo	Não Aplicável
15/02/2019	Programa municipal de estímulo ao primeiro emprego elaborado pela edilidade	Jacinto Horta	Vereador da Juventude e do Desporto da C. M. de Santa Catarina	Autarquia	Não Aplicável
22/02/2019	Torneio solidário inter-empresa realizada em Assomada	Isabel Monteiro	Vereadora de Desenvolvimento Social da C. M. de Santa Catarina de Santiago	Autarquia	Não Aplicável
01/03/2019	3ª edição de Feira das Cinzas; Atividades sobre março mês da mulher	Felisberto Veiga	Presidente da ACAISA	Não Aplicável	Associação comercial
		Jacira Monteiro	Vereadora da Cultura, Género, Comunicação e Imagem da C. M. de Santa Catarina de Santiago	Autarquia	Não Aplicável
08/03/2019	Polícia Municipal em Santa Catarina de Santiago; Instalação da Polícia Judiciária em	Emanuel Carvalhal	Vereador da Segurança e Proteção Civil da Câmara Municipal de Santa Catarina de Santiago	Autarquia	Não Aplicável

	Santa Catarina de Santiago;				
22/03/2019	Balanço das atividades do março mês da mulher e do teatro; Dia Internacional da Poesia	Jacira Monteiro	Vereadora da Cultura, Género, Comunicação e Imagem da C. M. de Santa Catarina de Santiago	Autarquia	Não Aplicável
		Inês Ramos	Ativista cultural	Não Aplicável	Representante sociedade civil
05/04/2019	2ª edição da Semana de Qualidade	Pérciles Brito	Vereador da Economia Local e Inovação da Câmara Municipal de Santa Catarina	Autarquia	Não Aplicável
12/04/2019	Funcionamento da Comissão do Recenseamento eleitoral de Santa Catarina de Santiago	Eveline Monteiro	Presidente da Comissão do Recenseamento Eleitoral em Santa Catarina de Santiago, Jurista e Deputada Municipal	Autarquia	Não Aplicável
14/05/2019	18 anos em que Assomada foi elevada a categoria de cidade	Beto Alves	Presidente da Câmara Municipal de Santa Catarina	Autarquia	Não Aplicável
24/05/2019	Situação do pelouro de Ambiente e Saneamento em Santa Catarina de Santiago	Vladimir Brito	Vereador do Ambiente e Saneamento da Câmara Municipal de Santa Catarina de Santiago	Autarquia	Não Aplicável
28/06/2019	Incubadora de negócio e programa jovem criativo da Câmara Municipal de Santa Catarina de Santiago	Jacinto Horta	Vereador do Desporto e da Juventude da Câmara Municipal de Santa Catarina de Santiago	Autarquia	Não Aplicável
12/07/2018	2ª edição de Moreia Festival a decorrer em Ribeira da Barca de 19 a 21 de julho	Pérciles Brito	Vereador da economia local e inovação da Câmara Municipal de Santa Catarina	Autarquia	Não Aplicável
29/07/2019	Balanço do Moreia Festival, em Ribeira da Barca	Pérciles Brito	Vereador da economia local e inovação da C. M. de Santa Catarina	Autarquia	Não Aplicável
		Silvino Robalo	Técnico do Ministério da Agricultura	Não Aplicável	Profissional técnico
		Maria das Neves	Vendedeira	Não Aplicável	Empresa
		Neusa	Vendedeira	Não Aplicável	Empresa

		Patrícia	Vendedeira	Não Aplicável	Empresa
		Eurídice	Vendedeira	Não Aplicável	Empresa
		Djosa	Responsável de Bar	Não Aplicável	Empresa
		Madelena	Vendedeira	Não Aplicável	Empresa
		Aline	Vendedeira	Não Aplicável	Empresa
		Onildo	Vendedor	Não Aplicável	Empresa
02/08/2019	Entrevista com o Presidente da Câmara Municipal de Santa Catarina de Santiago sobre as obras de requalificação da Ribeira da Barca e o concurso que será lançado para a requalificação da orla marítima de Rincão	Beto Alves	Presidente da Câmara Municipal de Santa Catarina de Santiago	Autarquia	Não Aplicável
20/09/2019	Entrevista com Péricles Brito sobre a participação da Câmara Municipal de Santa Catarina de Santiago na 3ª edição da Feira de Turismo de Santiago (FETURIS)	Péricles Brito	Vereador da economia local e inovação da Câmara Municipal de Santa Catarina	Autarquia	Não Aplicável
27/09/2019	Entrevista com Emanuel Carvalhal, ponto focal da campanha "Menos Álcool, Mais Vida" em Santa Catarina de Santiago	Emanuel Carvalhal	Vereador de Segurança e Proteção civil da Câmara Municipal de Santa Catarina de Santiago	Autarquia	Não Aplicável
04/10/2019	Entrevista com o Presidente da Câmara Municipal de Santa Catarina de Santiago, Beto Alves sobre as inaugurações que a Câmara vai efetuar durante o mês de outubro	Beto Alves	Presidente da Câmara Municipal de Santa Catarina de Santiago	Autarquia	Não Aplicável
11/10/2019	Entrevista com Isabel Monteiro, Vereadora da Câmara Municipal de Santa Catarina de Santiago sobre habitação social	Isabel Monteiro	Vereadora de desenvolvimento social da C. M. de Santa Catarina de Santiago	Autarquia	Não Aplicável
01/11/2019	Entrevista com o Presidente da República Jorge Carlos Fonseca sobre visita efetuada a	Jorge Carlos Fonseca	Presidente da República	Presidência da República	Não Aplicável

	Santa Catarina de Santiago				
08/11/2019	Entrevista com Jacira Monteiro, Vereadora da Cultura da Câmara Municipal de Santa Catarina de Santiago sobre atividades culturais dos 185 anos do município	Jacira Monteiro	Vereadora da Cultura, Género, Comunicação e imagem da Câmara Municipal de Santa Catarina de Santiago	Autarquia	Não Aplicável
29/11/2019	Entrevista com Jacira Monteiro e artistas que atuaram no Festival Nha Santa Catarina	Jacira Monteiro	Vereadora da Cultura, Género, Comunicação e imagem da C. M. de Santa Catarina de Santiago	Autarquia	Não Aplicável
		Toto	Artista	Não Aplicável	Artista
		Gilson Furtado	Artista	Não Aplicável	Artista
		Soraia Ramos	Artista	Não Aplicável	Artista
06/12/2019	Entrevista com Vereador de Economia Local e Inovação da Câmara Municipal de Santa Catarina de Santiago sobre o terminal rodoviário de Santa Catarina	Péricles Brito	Vereador de economia local e inovação da Câmara Municipal de Santa Catarina de Santiago	Autarquia	Não Aplicável
13/12/2019	Entrevista com Jacira Monteiro, Vereadora da Cultura da Câmara Municipal de Santa Catarina de Santiago sobre atividades culturais para o Natal e fim de ano	Jacira Monteiro	Vereadora da Cultura, Género, Comunicação e Imagem da Câmara Municipal de Santa Catarina de Santiago	Autarquia	Não Aplicável