

RELATÓRIO DE PLURALISMO POLÍTICO-PARTIDÁRIO

VOLUME II- RÁDIO - 2022

Ficha Técnica

Título: Relatório Anual de Pluralismo Político-Partidário 2022 (Versão não editada graficamente nem alvo de revisão profissional de texto) - Volume II - Rádio

Edição: Autoridade Reguladora para a Comunicação Social Edifício Santo António, Bloco A, 2.º andar - Achada de Santo António Caixa Postal n.º 313-A

Tel. 3500695

Site: www.arc.cv

E-mail: arccv@arc.cv - arccv2015@gmail.com

Coordenação/Supervisão geral: Conselho Regulador

Coordenador da área: Alfredo Henriques Pereira

Analistas: Celso Medina Santos e Dilma Cardoso

Técnicos: Marlene Teixeira e Ronilson Varela

Cidade da Praia, 30 de junho de 2023

RELATÓRIO DE PLURALISMO POLÍTICO-PARTIDÁRIO VOLUME II RÁDIO - 2022

/Documento elaborado a ser apresentado à Assembleia Nacional em cumprimento do disposto na alínea c) do n.º 2 do Artigo 72.º dos Estatutos da ARC, aprovados pela Lei n.º 8/VIII/2021, de 29 de dezembro e alterados pela Lei n.º 106/ XI/2020, de 14 dezembro/

Índice

APRESENTAÇÃO.....	7
PLURALISMO POLÍTICO-PARTIDÁRIO NA INFORMAÇÃO DIÁRIA DA RCV, RC E RM	8
SUMÁRIO EXECUTIVO.....	9
INFORMAÇÃO DIÁRIA.....	9
ESTRUTURA DA AMOSTRA DA INFORMAÇÃO DIÁRIA.....	15
PLURALISMO POLÍTICO-PARTIDÁRIO NA INFORMAÇÃO DIÁRIA DA RCV, RC E RM.....	19
i) CARACTERIZAÇÃO GERAL.....	19
Número total de peças	19
Duração total das peças	20
Duração média das peças	21
ii) TRATAMENTO DAS FORMAÇÕES.....	22
Presenças do Governo, partidos políticos e outras formações na RCV, RC e RM	22
Qualidade em que surgem o Governo, partidos políticos e outras formações	26
iii) DADOS DE CONTEXTO.....	36
Subtemas dominantes das peças.....	36
Análise das fontes de informação: Subcategorias e número de áreas.	40
Atores principais	47
Princípio do contraditório.....	50
PLURALISMO POLÍTICO-PARTIDÁRIO NA INFORMAÇÃO NÃO – DIÁRIA	53
INTRODUÇÃO	54
SUMÁRIO EXECUTIVO.....	55
INFORMAÇÃO NÃO-DIÁRIA.....	55
1- RÁDIO DE CABO VERDE	55
2- RÁDIO MORABEZA.....	56
PLURALISMO POLÍTICO-PARTIDÁRIO NA INFORMAÇÃO NÃO-DIÁRIA DA RÁDIO DE CABO VERDE	57
APRESENTAÇÃO GERAL DOS DADOS.....	57
Programa “Discurso Direto”	57
Programa “Direto ao Ponto”.....	60
PLURALISMO POLÍTICO-PARTIDÁRIO NA INFORMAÇÃO NÃO-DIÁRIA DA RÁDIO MORABEZA.....	69
APRESENTAÇÃO GERAL DOS DADOS	69
Programa “Panorama 3.0”	69
ANEXO I - INFORMAÇÃO COMPLEMENTAR RELATIVA À ANÁLISE DO PLURALISMO POLÍTICO-PARTIDÁRIO NOS SERVIÇOS INFORMATIVOS DIÁRIOS DA RCV, RÁDIO COMERCIAL E RÁDIO MORABEZA.	80
ANEXO II - INFORMAÇÃO COMPLEMENTAR RELATIVA À ANÁLISE DO PLURALISMO POLÍTICO-PARTIDÁRIO NA INFORMAÇÃO NÃO DIÁRIA DA RÁDIO MORABEZA.....	87

Figuras

Figura 1 - Número de peças por mês e por bloco informativo	80
Figura 2 - Presenças do governo, partidos políticos e outras formações, no Jornal da Tarde – RCV	81
Figura 3 - Presenças do governo, partidos políticos e outras formações, no Jornal da Noite – RCV	81
Figura 4 - Presenças do governo, partidos políticos e outras formações, no Jornal das 13 – Rádio Morabeza.....	82
Figura 5 - Presenças do governo, partidos políticos e outras formações, no Jornal das 5 – Rádio Morabeza.....	82
Figura 6 - Presenças do governo, partidos políticos e outras formações, no Jornal da Tarde – Rádio Comercial	83
Figura 7 - Temas dominantes, por bloco informativo	83
Figura 8 - Fonte principal, por bloco informativo.....	84
Figura 9 - Ator principal, por bloco informativo.....	85
Figura 10 - Exercício do contraditório, por bloco informativo	86

Anexo I

Figura 1 - Número de peças por mês e por bloco informativo	80
Figura 2 - Presenças do governo, partidos políticos e outras formações, no Jornal da Tarde – RCV	81
Figura 3 - Presenças do governo, partidos políticos e outras formações, no Jornal da Noite – RCV	81
Figura 4 - Presenças do governo, partidos políticos e outras formações, no Jornal das 13 – Rádio Morabeza.....	82
Figura 5 - Presenças do governo, partidos políticos e outras formações, no Jornal das 5 – Rádio Morabeza.....	82
Figura 6 - Presenças do governo, partidos políticos e outras formações, no Jornal da Tarde – Rádio Comercial	83
Figura 7 - Temas dominantes, por bloco informativo	83
Figura 8 - Fonte principal, por bloco informativo.....	84
Figura 9 - Ator principal, por bloco informativo.....	85
Figura 10 - Exercício do contraditório, por bloco informativo	86

Anexo II

Figura 1- Atores políticos e extrapolíticos-partidários no programa "Panorama 3.0" – Rádio Morabeza.....	87
--	----

APRESENTAÇÃO

A avaliação do pluralismo político partidário inscreve-se nos objetivos da ARC de “promover e garantir o pluralismo cultural e a diversidade de expressão das várias correntes de pensamento, através das entidades que prosseguem atividades de comunicação social sujeitas à sua regulação”, como refere o preâmbulo dos seus Estatutos, que determinam, na alínea e) do Artigo 7.º, como uma das atribuições da ARC “garantir a efetiva expressão e o confronto das diversas correntes de opinião, em respeito pelo princípio do pluralismo e pela linha editorial de cada órgão de comunicação social”.

Neste contexto, a ARC apresenta anualmente, para acompanhamento do Parlamento, o Relatório anual sobre o Pluralismo Político Partidário, nos termos definidos pela alínea c) do n.º 2 do Artigo 72.º da Lei n.º 106/IX/2020, de 14 de dezembro, que procedeu à primeira alteração da Lei n.º 8/VIII/2011, de 29 de dezembro, que aprovou os Estatutos da ARC.

Com este relatório apresenta-se a avaliação da observância, no ano de 2022, do princípio do pluralismo político nos serviços de programas de radiodifusão: Rádio de Cabo Verde, Rádio Morabeza e Rádio Comercial, de modo a aferir se estes órgãos de comunicação social, públicos e privados, observaram o princípio de acesso e tratamento equitativo e equilibrado das diferentes correntes de pensamento político do país.

A análise do pluralismo político partidário diário 2022 incide sobre uma amostra dos blocos informativos diários de horário nobre em todos os três serviços de programas de rádio generalistas e de âmbito nacional, extraída pelo método de amostragem sistemática do universo das peças emitidas.

São elegíveis para a análise do pluralismo político as peças que registem a presença ou a simples referência a, pelo menos, um ator político. Porém, apesar da presença de atores políticos ser o critério de seleção, a análise estende-se a todos os intervenientes nas peças em causa, nomeadamente outros protagonistas que interagem com os atores políticos.

Ao todo, foram analisadas 497 peças noticiosas: 142 peças do Jornal da Noite da RCV e 196 do Jornal da Tarde da RCV; 38 do Jornal das 13h da Rádio Morabeza e 49 do Jornal da 5h da Rádio Morabeza; e 72 do Jornal da Tarde da Rádio Comercial.

INFORMAÇÃO DIÁRIA

SUMÁRIO EXECUTIVO

INFORMAÇÃO DIÁRIA

1. A análise apresentada no capítulo referente à informação diária abrange as peças presentes na amostra extraída do universo das peças emitidas no **Jornal da Tarde** e no **Jornal da Noite** da RCV, no **Jornal da Tarde** da Rádio Comercial, no **Jornal das 13** da Rádio Morabeza e no **Jornal das 5** da Rádio Morabeza, com a presença das formações político-partidárias em representação do Governo, dos partidos políticos com representação parlamentar e sem representação parlamentar, da Presidência da República e das Autarquias;
2. Na amostra de 2022, a presença de formações político-partidárias foi constatada em 497 peças emitidas nos cinco espaços noticiosos, sendo 196 emitidas no **Jornal da Tarde** da RCV, 142 emitidas no **Jornal Noite** da RCV, 38 no **Jornal das 13** da Rádio Morabeza, 49 no **Jornal das 5** da Rádio Morabeza e 72 no **Jornal da Tarde** da Rádio Comercial;
3. No referente à presença das formações nos cinco serviços de notícias, não se observam resultados muito díspares, prevalecendo em todos os jornais a maior proeminência do *Governo* nas peças com presença das referidas formações político-partidárias: presente em 26,3% das peças no **Jornal da Noite** da RCV; em 29,4% no **Jornal da Tarde** da RCV; em 41,2% no **Jornal das 13** da Rádio Morabeza; em 42,3% no **Jornal das 5** da Rádio Morabeza e em 37,3% no **Jornal da Tarde** da Rádio Comercial.
4. Em relação aos partidos com assento parlamentar, o PAICV é o partido com maior número de presenças nos Jornais considerados, nomeadamente no **Jornal da Noite** da RCV (5%), no **Jornal da Tarde** da RCV (6,5%), no **Jornal das 13** da Rádio Morabeza (10,3%), no **Jornal das 5** da Rádio Morabeza (12,8%) e no **Jornal da Tarde** da Rádio Comercial (6,8%).
5. A análise, considerando a agregação dos dados, mostra que o *Governo e partido do Governo* (MpD) destacaram-se entre as formações com maior presença no **Jornal das 13** da Rádio Morabeza, com 50%, no **Jornal das 5** da Rádio

Morabeza, com 50 %, e no **Jornal da Tarde** da Rádio Comercial, com 38,1%. As *Outras formações* (agregado constituído pelas presenças nas peças da Assembleia Nacional, Sindicatos e trabalhadores, Sociedade civil, Instituições, Empresas, CPLP, PALOP, UA, UE, CEDEAO e Outros organismos políticos) registam maior presença no **Jornal da Tarde** da RCV com 38,2% e no **Jornal da Noite** da RCV com 41,5%.

6. No **Jornal da Tarde** da RCV, os representantes da Presidência da República (60%), da Assembleia Nacional (75%), as Empresas (73%) e Outros organismos políticos (80%) aparecem predominantemente - na qualidade de *De quem se fala*. A CPLP, a CEDEAO, a UA e a UE surgem apenas na qualidade *De quem se fala*. Os representantes do Governo (50%), das Autarquias (46,4%), do MpD (69%), do PAICV (59,4%), da UCID (56,3%), da Sociedade civil (58,6%) e das Instituições (51,5%) aparecem predominantemente na qualidade de *Quem fala*. Os Sindicatos e trabalhadores viram a presença dos seus representantes materializar a 100% na qualidade de *Quem fala*.
7. Em relação às formações que fazem parte do espectro político-partidário, no **Jornal da Noite** da RCV, os representantes da Presidência da República (58,3%), do Governo (55,6%), Autarquias (63,8%), MpD (75%), PAICV (75%), UCID (57,1%), e Sociedade civil (61,8%) aparecem predominantemente na qualidade de *Quem fala*. Ainda se observa os Sindicatos e trabalhadores, apenas surgiram na qualidade de *Quem fala*. A Assembleia Nacional (83,3%), as Instituições (56,3%), as Empresas (65,2%), a UE (75%) e os Outros organismos políticos (71,4%) aparecem na maioria das peças na qualidade de *De quem se fala*. A CEDEAO e a UA surgem, ao longo das peças somente na qualidade *De quem se fala*.
8. No **Jornal das 13** da Rádio Morabeza, os representantes do Governo (50%), da UCID (50%) e das Instituições (75%) aparecem predominantemente na qualidade *De quem se fala*. Os representantes da Assembleia Nacional, da Sociedade Civil, das Empresas, da UE e dos Outros organismos políticos, foram representados apenas na qualidade *De quem se fala*. A Presidência da República e Sindicatos e trabalhadores viram os seus representantes a se destacarem nas qualidades de *Quem fala* (50%) e *De quem se fala* (50%). Os representantes das Autarquias se destacaram nas qualidades de *Destinatário ou alvo* (50%) e *De*

quem se fala (50%). Os Representantes do PAICV se destacaram e de forma maioritária, na qualidade de *Simultaneamente protagonista e alvo* (44,4%).

9. No **Jornal das 5** da Rádio Morabeza, os representantes do Governo (37,5%), das Autarquias (55,6%), da UCID (40%) e das Instituições (83,3%) surgiram maioritariamente na qualidade de *De quem se fala*. Os representantes da Presidência da República, da Assembleia Nacional e as Empresas surgiram de forma exclusiva na qualidade de *De quem se fala*. Os representantes do MpD foram de forma maioritária identificados na qualidade de *Simultaneamente protagonista e alvo* (83,3%). Os representantes da Sociedade civil foram exclusivamente identificados nas qualidades *De quem se fala* (50%) e de *Quem fala* (50%) enquanto os Sindicatos e trabalhadores viram os seus representantes identificados apenas na qualidade de *Quem fala*.

10. No **Jornal da Tarde** da Rádio Comercial, a Presidência da República (81,8%) o Governo (86%), as Autarquias (88,9%), o PAICV (50%), as Instituições (85,7%), as Empresas (80%) e os Outros Organismos Políticos (75%), foram, na maioria das peças identificados na qualidade *De quem se fala*. O MpD, a UCID, a Sociedade civil e a CEDEAO apenas foram referenciadas na qualidade *De quem se fala*. Os representantes da Assembleia Nacional foram identificados nas qualidades *De quem se fala* e de *Quem fala*, com igual percentagem (50%).

11. No entanto, e de forma geral, a esmagadora maioria das peças no período analisado apresentou uma ausência total de críticas ou acusações explícitas. Das 196 peças emitidas no **Jornal da Tarde** da RCV com presença de formações político-partidárias, em 88,3% delas não houve críticas ou acusações. Em 11,7% (23 das 196) das peças, houve críticas ou acusações de uma parte a um terceiro. Destas 23 peças, em 34,8% (8 peças) houve contraditório. Das 142 peças emitidas no **Jornal da Noite** da RCV com presença de formações político-partidárias, em 94,4% delas não houve críticas ou acusações. Em 5,6% (8 das 142) das peças, houve críticas ou acusações de uma parte a um terceiro. Destas 8 peças, em 12,5% (uma peça) houve contraditório. Das 38 peças emitidas no **Jornal das 13** da Rádio Morabeza, com presença de formações político-partidárias, em 73,7% delas não houve críticas ou acusações. Em 26,3% (10 das 38 peças) das peças, houve críticas ou acusações de uma parte a um terceiro. Destas 10 peças, em 6 delas (60%) houve contraditório. Das 49 peças emitidas

no **Jornal das 5** da Rádio Morabeza, com presença de formações político-partidárias, em 71,4% delas não houve críticas ou acusações. Em 28,6% (14 das 49) das peças, houve críticas ou acusações de uma parte a um terceiro. Destas 14 peças, em seis houve contraditório. Das 72 peças emitidas no **Jornal da Tarde** da Rádio Comercial com presença de formações político-partidárias, em 84,7% delas não houve críticas ou acusações. Em apenas 11 peças, houve críticas ou acusações de uma parte a um terceiro, tendo havido o contraditório em apenas uma peça.

12. No que se refere ao tipo de representante, na maior parte das peças com referências as formações político-partidárias, estas formações surgem representadas por uma personalidade, ou um ator personalizado.
13. No **Jornal da Tarde**, Presidência da República surge representada na maioria das peças pelo *Presidente da República* (93,3%), enquanto o Governo surge, na maioria das peças (43,7%), representado pelos *Ministros* e as Autarquias, maioritariamente, pelos *Presidentes de Câmara* (63,2%). O MpD (48,3%), PAICV (46,9%), a UCID (43,8%) e a Assembleia Nacional (66,7%) foram representados na maioria das peças pelos *Deputados e líderes parlamentares*.
14. No **Jornal da Noite**, a Presidência da República surge representada na maioria das peças pelo *Presidente da República* (81,8%), enquanto o Governo surge na maioria das peças (41,1%) representado pelos *Ministros*. As Autarquias, maioritariamente pelos *Presidentes de Câmara* (52,6%), enquanto o MpD pelos *Deputados e líderes parlamentares* (66,7%). Igualmente, o PAICV (62,5%), a UCID (42,9%) e a Assembleia Nacional (33,3%) são representados na maioria das peças pelos *Deputados e líderes parlamentares*.
15. No **Jornal das 13** da Rádio Morabeza, a Presidência da República foi, exclusivamente, representada pelo *Presidente da República*. O Governo, na maioria das peças, foi representando pelos *Ministros* (50%) e as Autarquias, pelos *Presidentes de Câmara* (50%) e *Vereadores* (50%). O MpD (66,7%), PAICV (77,8%) e a Assembleia nacional (66,7%) foram representados na maioria das peças pelos *Deputados e líderes parlamentares*. A UCID foi representando pelo *Presidente do partido, Dirigentes partidários locais*,

regionais e nacionais, Deputados e líderes parlamentares e Vereadores, com 25% cada.

16. No **Jornal das 5** da Rádio Morabeza, a Presidência da República foi, na totalidade das peças, representada pelo *Presidente da República* enquanto o Governo maioritariamente pelos *Ministros* (55%) e as Autarquias, pelos *Presidentes de Câmara* (66,7%). O MpD (66,7%) e o PAICV (45,5%) foram, na maioria das peças, representados pelos *Deputados e líderes parlamentares*, enquanto a UCID (40%) foi representada, na maioria das peças, pelo *Presidente do Partido*. Já a Assembleia Nacional somente foi representada pelos *Deputados e líderes parlamentares*.

17. No **Jornal da Tarde** da Rádio Comercial a Presidência da República foi, na maioria das peças, representada pelo *Presidente da República* (90,9%), o Governo pelos *Ministros* (56%) e as Autarquias pelos *Presidentes de Câmara* (77, 8%). O MpD foi, na totalidade das peças, representado pelos *Deputados e líderes parlamentares*, enquanto o PAICV foi representado na maioria das peças pelo *Presidente do partido e Deputados e líderes parlamentares* ambos com 37,5%. A UCID (66,7%) foi representada pelos *Deputados e líderes parlamentares*. Já a Assembleia Nacional somente foi representada pelo *Presidente da Assembleia Nacional*.

18. Entre os atores políticos e partidários, os *Ministros* se destacaram como atores principais nos seguintes jornais: **Jornal da Tarde** (15,4%), **Jornal da Noite** da RCV (14,8%), **Jornal das 13** da Rádio Morabeza (26,1%), **Jornal das 5** da Rádio Morabeza (25,7%) e no **Jornal da Tarde** da Rádio Comercial (32,7%).

19. De modo geral, os subtemas mais mediatizados foram as *Atividades/propostas dos partidos políticos* e as *Atividades de autarquias*, ambos com 9,5%. Por blocos informativos, as *Atividades/propostas de partidos políticos* (12,2%), no **Jornal da Tarde da RCV**, as *Atividades de autarquias* (11,3%) no **Jornal da Noite** da RCV e no **Jornal da Tarde** da Rádio Comercial (9,7%) foram os temas com maior expressão. No **Jornal das 13** da Rádio Morabeza o tema mais expressivo em termos de mediatização foi *Políticas económicas* (10,5%), seguido de *Atividades da Presidência da República, Atividades/propostas dos partidos políticos* e *Indicadores económicos todos* com 7,9%. No **Jornal das 5**

da Rádio Morabeza a proeminência em termos de tema foi também para as *Políticas económicas* (10,2%) e das *Atividades/propostas dos partidos políticos*, com 8,2%.

20. No que respeita à natureza das fontes de informação identificadas nas peças, verifica-se um predomínio das fontes da área do *Governo* em todos os Jornais: **Jornal da Tarde** da RCV (25,6%), **Jornal da Noite** da RCV (25,4%), no **Jornal das 13** da Rádio Morabeza (42,1%), no **Jornal das 5** da Rádio Morabeza (53,1%) e no **Jornal da Tarde** da Rádio Comercial (29,2%).
21. Referindo-se às fontes consultadas nas peças da amostra observa-se que, na maior parte, foi identificada pelo menos uma fonte. Os resultados gerais apontam para um ligeiro predomínio das peças com fontes de Proveniência única.

ESTRUTURA DA AMOSTRA DA INFORMAÇÃO DIÁRIA

O presente capítulo descreve os procedimentos metodológicos aplicados no acompanhamento da observância do princípio do pluralismo político na informação diária dos serviços de programas da RCV, da Rádio Comercial e da Rádio Morabeza, decorrentes da monitorização realizada às edições dos seus serviços de notícias, ao longo do ano de 2022: **Jornal da Tarde – RCV, Jornal da Noite – RCV, Jornal da Tarde - Rádio Comercial, Jornal das 13 – Rádio Morabeza e Jornal das 5 – Rádio Morabeza.**

A análise foi operacionalizada a partir do levantamento de uma amostra de 30 edições de cada bloco informativo do universo das peças emitidas nos cinco noticiários.

A avaliação passa, em primeiro lugar, pela identificação e análise das peças da amostra em que, pelo conteúdo manifesto, nelas se identifiquem a presença das formações ou atores político-partidários em representação das diferentes correntes que dão forma ao quadro político nacional, conforme a nota metodológica, constando na análise as formações identificadas na Fig.1.

FIGURA 1 - FORMAÇÕES INCLUÍDAS NO ACOMPANHAMENTO DA OBSERVÂNCIA DO PLURALISMO POLÍTICO

Formações incluídas na análise
Presidente da República (PR)
Governo
Autarquias
Partidos políticos representados na Assembleia Nacional (eleitos)
Movimento para a Democracia (MpD)
Partido Africano da Independência de Cabo Verde (PAICV)
União Cabo-verdiana Independente e Democrática (UCID)
Formações políticas não representadas na Assembleia Nacional
Partido do Trabalho e da Solidariedade (PTS)
Partido Social Democrático (PSD)
Partido Popular (PP)
Políticos Independentes
Restantes formações políticas e cívicas incluídas na análise
Assembleia Nacional
Sindicatos e trabalhadores
Sociedade civil
Instituições

Empresas
CPLP (Comunidade de Países de Língua Portuguesa)
PALOP (Países Africanos de Língua Oficial Portuguesa)
CEDEAO (Comunidade Económica dos Estados da África Ocidental)
UA (União Africana)
UE (União Europeia)
Outros organismos políticos

O corpus de análise é composto por todas as peças dos cinco noticiários, selecionadas pelo método de amostragem, que, devido às especificidades do objeto de estudo, revelou mais apropriado o método de recolha de amostragem sistemática, com um erro da amostra de 5%, e um grau de confiança correspondente de 95%.

O universo da população são os blocos informativos já identificados e emitidos ao longo dos 365 dias do ano (01-01-2022 a 31-12-2022);

A amostra é um subconjunto de 30 dias, extraído do universo da população, composta por todas as edições do Jornal da Tarde – RCV e Jornal da Noite – RCV, Jornal da Tarde – Rádio Comercial, Jornal das 13 – Rádio Morabeza e Jornal das 5 – Rádio Morabeza, emitidas ao longo dos 365 dias do ano de 2022. O método é fiável, desde que garantida a aleatoriedade das datas extraídas.

Por se tratar de uma amostra sistemática, a variabilidade ou a dispersão dos dados é garantida a partir da estimação da amplitude amostral.

Por coerência, este intervalo é igual ao inverso da proporção da amostra na população. Se a proporção referida é 1/12, logo o intervalo amostral será 12.

Uma vez definida a amplitude amostral, resta garantir a aleatoriedade da amostra. Segundo o método escolhido, o primeiro passo é determinar o dia de partida, que será o primeiro elemento a integrar na amostra, determinado por sorteio entre os primeiros 12 dias do ano.

Assim, pode-se criar N grupos; Grupo 1 -> {1, 2, 3, 4, 5, 6, 7, 8, 9, 10,11,12}; Grupo 2 -> {13, 14, 15, 16, 17, 18, 19, 20, 23, 24} ...

A extração do número por sorteio atribui probabilidades iguais a todos os números do primeiro subconjunto que pertencerem à amostra e, portanto, garante a aleatoriedade

de toda a amostra, desde que ao número selecionado se some sucessivamente o intervalo da amostra, para determinar os restantes 29 dias que integrarão a amostra.

Na presente amostra, foi feito o sorteio mediante atribuição de probabilidades iguais a cada um dos números, tendo-se extraído o número 12 que, por casualidade, ditou uma quarta-feira, 12/01/2022, como sendo o primeiro elemento da amostra e o ponto de partida para a extração dos restantes elementos. Da data de partida, foi-se adicionado, sucessivamente, o valor da amplitude amostral, ficando a amostra composta pelas seguintes datas:

FIGURA 2 - COMPOSIÇÃO DA AMOSTRA ANALISADA

Data - Edições	Mês	Dia da semana	Nº de blocos	Nº de peças
12/01/2022	Janeiro	Quarta-feira	5	20
24/01/2022	Janeiro	Segunda-feira	3	10
05/02/2022	Fevereiro	Sábado	2	15
17/02/2022	Fevereiro	Quinta-feira	5	23
01/03/2022	Março	Terça-feira	4	14
13/03/2022	Março	Domingo	2	10
25/03/2022	Março	Sexta-feira	5	26
06/04/2022	Abril	Quarta-feira	5	19
18/04/2022	Abril	Segunda-feira	5	23
30/04/2022	Abril	Sábado	2	13
12/05/2022	Maio	Quinta-feira	4	22
24/05/2022	Maio	Terça-feira	4	17
05/06/2022	Junho	Domingo	2	5
17/06/2022	Junho	Sexta-feira	5	21
29/06/2022	Junho	Quarta-feira	5	22
11/07/2022	Julho	Segunda-feira	3	14
23/07/2022	Julho	Sábado	2	19
04/08/2022	Agosto	Quinta-feira	5	13
16/08/2022	Agosto	Terça-feira	4	14
28/08/2022	Agosto	Domingo	2	8
09/09/2022	Setembro	Sexta-feira	4	16
21/09/2022	Setembro	Quarta-feira	5	24

03/10/2022	Outubro	Segunda-feira	5	15
15/10/2022	Outubro	Sábado	2	7
27/10/2022	Outubro	Quinta-feira	5	22
08/11/2022	Novembro	Terça-feira	4	25
20/11/2022	Novembro	Domingo	2	10
02/12/2022	Dezembro	Sexta-feira	5	17
14/12/2022	Dezembro	Quarta-feira	5	22
26/12/2022	Dezembro	Segunda-feira	4	11
30 Edições	12 Meses	7 Dias Semana	115	497

Nota: Número total de peças emitidas e analisadas = 497. Valores em números absolutos.

Para o levantamento dos dados, de acordo com as datas aleatoriamente extraídas na amostra, foi possível monitorizar 497 edições dos jornais.

FIGURA 3 - ERRO MÁXIMO DA AMOSTRA RELATIVO A 2022

Serviços de programa	Dias - População	Dias - Amostra	População	Unidades da Amostra	EMA%
Jornais RCV, RC e RM	365	30	9490	497	4,3%

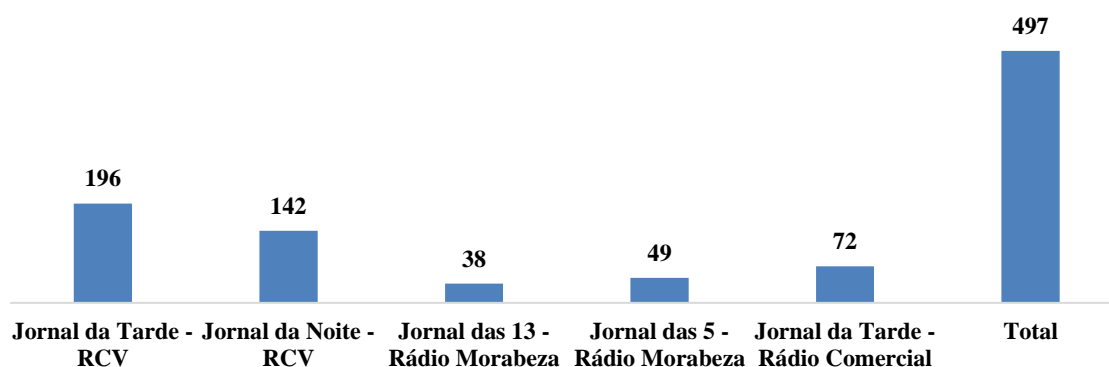
Os cálculos presentes na figura n.º 3 indicam que, para um nível de confiança de 95%, o erro máximo da amostra para os serviços noticiosos analisados é de 4,3%.

PLURALISMO POLÍTICO-PARTIDÁRIO NA INFORMAÇÃO DIÁRIA DA RCV, RC E RM

i) CARACTERIZAÇÃO GERAL

Número total de peças

FIGURA 4 - NÚMERO TOTAL DE PEÇAS, POR BLOCO INFORMATIVO



Nota: Número total de peças emitidas e analisadas = 497; Jornal da Tarde-RCV= 196; Jornal da Noite- RCV = 142; Jornal das 13 Rádio Morabeza=38; Jornal das 5 Rádio Morabeza=49; Jornal da Tarde-Rádio Comercial=72.

Valores em números absolutos.

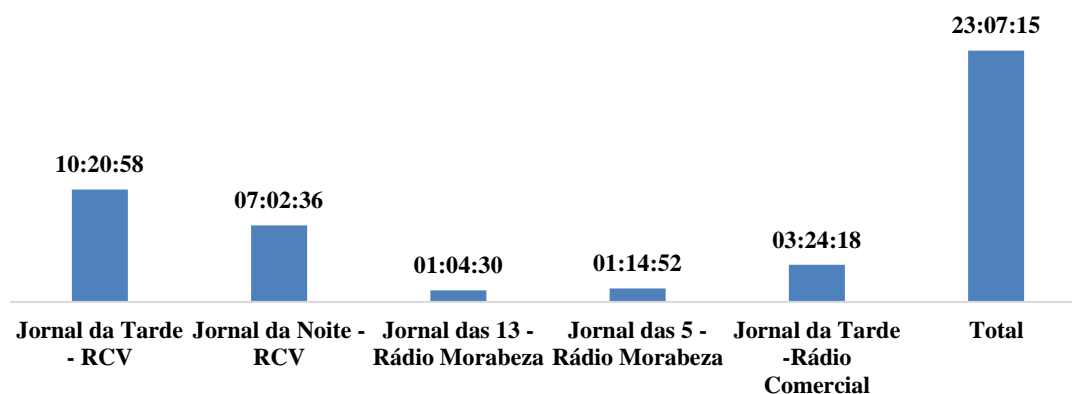
No ano de 2022, a amostra recolhida em cinco serviços de programa aponta que em 497 peças registou-se a presença de formações políticas e partidárias elegíveis no quadro do presente relatório. O maior número de presenças foi observado no Jornal da Tarde da RCV, com 196 peças, seguido do Jornal da Noite da RCV, com 142 peças. A presença de formações político-partidárias foi menor no Jornal das 13 da Rádio Morabeza, com apenas 38 peças. O Jornal das 5 - Rádio Morabeza registou a presença de 49 peças e o Jornal da Tarde, da Rádio Comercial, registou a presença de 72.

Referente ao pluralismo político, o mês de abril foi aquele em que, no total, se deu mais atenção às formações político-partidárias, com 55 peças. Os meses seguintes foram março e dezembro, ambos com 50 peças, enquanto no oposto se encontra janeiro, com 30 peças.

No Jornal da Noite - RCV, abril foi o mês de maior destaque ao nível de cobertura aos atores políticos e partidários, com 17 peças, enquanto no Jornal da Tarde - RCV, os meses de agosto e dezembro se destacaram com 20 peças cada. Na Rádio Morabeza o mês de abril se destacou no Jornal das 13, com 8 peças, enquanto no Jornal das 5 da mesma rádio junho foi o mês com maior número de peças. No Jornal da Tarde da Rádio Comercial destacou-se o mês de setembro com 10 peças - (Figura- 1 do anexo I).

Duração total das peças

FIGURA 5 - DURAÇÃO TOTAL DAS PEÇAS, POR BLOCO INFORMATIVO

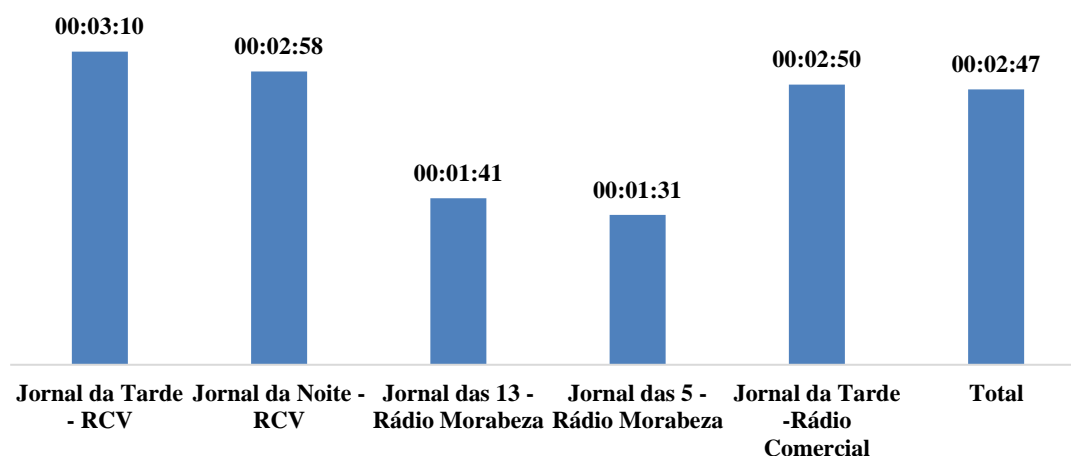


Nota: Número total de peças emitidas e analisadas = 497; Jornal da Tarde-RCV= 196; Jornal da Noite- RCV = 142; Jornal das 13 Rádio Morabeza=38; Jornal das 5 Rádio Morabeza=49; Jornal da Tarde-Rádio Comercial=72. Valores em horas: minutos: segundos.

No que respeita à duração total das peças elegíveis para a análise de pluralismo político-partidário, o tempo total acumulado é de 23:07:15 (vinte e três horas, sete minutos e quinze segundos). Desagregando-se este tempo por jornal, conclui-se que as edições do Jornal da Tarde da RCV acumularam um tempo total de 10:20:58 (dez horas, vinte minutos e cinquenta e oito segundos), enquanto as peças do Jornal da Noite da RCV atingiram 07:02:36 (sete horas, dois minutos e trinta e seis segundos). O Jornal das 13 – Rádio Morabeza acumulou um tempo de 01:04:30 (uma hora, quatro minutos e trinta segundos), o Jornal das 5-Rádio Morabeza obteve 01:14:52 (uma hora, catorze minutos e cinquenta e dois segundos) e, por último, o Jornal da Tarde da Rádio Comercial atingiu 03:24:18 (três horas, vinte e quatro minutos e dezoito segundos).

Duração média das peças

FIGURA 6 - DURAÇÃO MÉDIA DAS PEÇAS, POR BLOCO INFORMATIVO



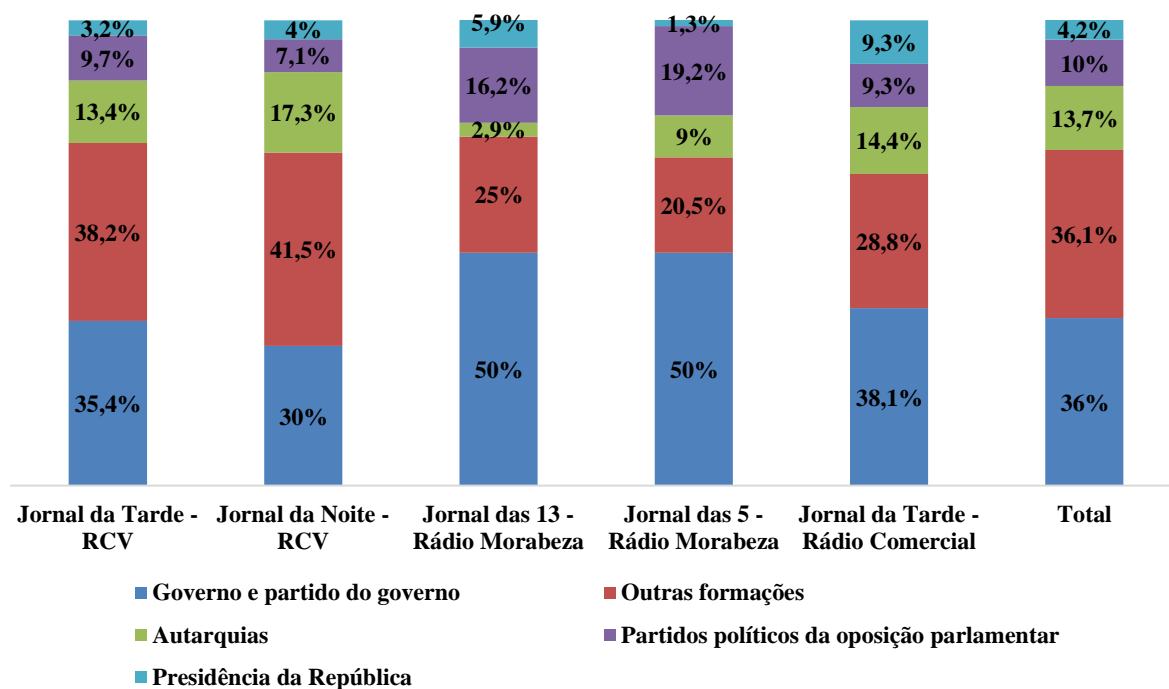
Nota: Número total de peças emitidas e analisadas = 497; Jornal da Tarde-RCV= 196; Jornal da Noite- RCV = 142; Jornal das 13 Rádio Morabeza=38; Jornal das 5 Rádio Morabeza=49; Jornal da Tarde-Rádio Comercial=72. Valores em horas: minutos: segundos.

No que respeita à duração média, as peças do Jornal da Tarde da RCV, com presença das formações político-partidárias, foram as mais longas, com uma média de 00:03:10 (três minutos e dez segundos). No Jornal da Noite da RCV, a média foi de 00:02:58 (dois minutos e cinquenta e oito segundos). O Jornal das 5 da Rádio Morabeza foi o que contou com peças emitidas no tempo médio mais curto, 00:01:31 (um minuto e trinta e um segundos), tempo médio inferior ao do Jornal das 13 da mesma emissora, que registou 00:01:41 (um minuto e quarenta e um segundos). No Jornal da Tarde da Rádio Comercial, o tempo médio de emissão das peças foi de 00:02:50 (dois minutos e cinquenta segundos).

ii) TRATAMENTO DAS FORMAÇÕES

Presenças do Governo, partidos políticos e outras formações na RCV, RC e RM

FIGURA 7 - PRESENCAS DO GOVERNO, PARTIDOS POLÍTICOS E OUTRAS FORMAÇÕES, POR BLOCO INFORMATIVO



Nota: Número total de peças emitidas e analisadas = 497; Jornal da Tarde-RCV= 196; Jornal da Noite- RCV = 142; Jornal das 13 Rádio Morabeza=38; Jornal das 5 Rádio Morabeza=49; Jornal da Tarde-Rádio Comercial=72.
Valores em percentagem.

Os dados presentes no gráfico agregam os valores das presenças das formações político-partidárias, nas peças através de grandes categorias: *Presidência da República*, *Governo e partido do governo (MpD)*, *Autarquias*, *Partidos políticos da oposição parlamentar (PAICV e UCID)*, *Partidos políticos extraparlamentares (PP,PTS e PSD)*, e *Outras formações* (agregado composto pela Assembleia Nacional, Sindicatos e trabalhadores, Sociedade civil, Instituições, Empresas, CPLP, PALOP, UA, UE, CEDEAO e Outros organismos políticos). As presenças decorrem do fato de estas formações constituírem o centro da construção e desenvolvimento da peça jornalística

(com intervenções diretas ou não) ou por terem surgido na peça como objeto de mera referência. Portanto, a variável procura avaliar a quantidade de presenças nas peças através da identificação explícita do nome de cada formação, seja por participação enquanto pilar da narrativa, seja por mera referência.

No período em análise, o *Governo* e o *partido do governo (MpD)* notabilizaram-se em 35,4% das presenças em peças com referências a formações político-partidárias emitidas no **Jornal da Tarde da RCV**, presença, ainda assim, inferior às *Outras formações* com 38,2%. Ainda no referido jornal, as *Autarquias* notabilizaram-se em 13,4% das peças, a frente dos *Partidos políticos da oposição parlamentar* com 9,7%. A *Presidência da República* marcou presença em 3,2%.

Quando analisadas as presenças das formações de forma desagregada, observa-se, no *Jornal da Tarde da RCV*, a presença de todas as formações político-partidárias, exceto os três partidos sem assento parlamentar. Das formações internacionais (CPLP, PALOP, CEDEAO, UA e UE), a única ausente no bloco informativo é a *CPLP*. Das formações com presença no *Jornal da Tarde*, o destaque vai para o *Governo* com 29,4%, seguido de *Instituições*, com 14,7%, e de *Autarquias*, com 13,4%.

Dos três partidos com assento parlamentar, o *PAICV*, maior partido da oposição parlamentar, regista a presença mais elevada, em 6,5% das peças, seguido do *MpD*, partido que suporta o governo, em 6% das peças, e pela *UCID*, em 3,2% - (Figura - 2 do Anexo I).

Das variáveis que entram por interação na análise (como explicado no capítulo sobre Metodologia), o destaque vai, além das *Instituições* e *Empresas*, para a *Sociedade civil* com 6,3% e *Sindicatos* com 3,7% das presenças (Figura- 2 do anexo I).

No **Jornal da Noite da RCV**, destacou-se a presença das *Outras formações* (com 41,5%), seguidas do *Governo e o partido do Governo* (com 30%). As *Autarquias* têm uma presença de 17,3%, seguidas dos *Partidos políticos da oposição parlamentar* com 7,1% das presenças. A *Presidência da República* surge em 4% das peças.

No **Jornal da Noite da RCV**, a presença das formações tem um comportamento não muito distinto do observado no *Jornal da Tarde* do mesmo serviço de programas. De fato, o *Governo*, com 26,3%, mantém a maior expressão, em termos de presenças, sendo

seguido pelas *Autarquias*, com 17,3%, e pelas *Instituições*, com 14,9% (Figura -3 do anexo I).

O *PAICV* foi o partido político com maior presença nas peças, 5%, seguido do *MpD* com 3,7% e pela *UCID*, com 2,2%. A *Presidência da República* e a *Assembleia Nacional* estiveram presentes em 4% e 1,9% das peças, respetivamente. Os *Outros organismos políticos* tiveram uma presença de 2,2%. Os *Políticos independentes*, e os *partidos políticos extraparlamentares* não estiveram presentes no Jornal.

Em relação aos organismos internacionais, estes foram representados pela, *CEDEAO* (0,9%), *União Africana* (0,3%) e *União Europeia* (1,5%). Em relação às restantes variáveis de interação, destacam-se, ainda, a presença das *Empresas* e a da *Sociedade civil*, com 7,1% e 10,5%, respetivamente (Figura -3 do anexo I).

A leitura feita sobre o comportamento dos dados em relação à **Rádio Morabeza** mostra que a categoria de *Governo e partido do governo* (*MpD*), tiveram maior destaque, em 50% das peças do **Jornal das 13** e do **Jornal das 5**. Nos respetivos serviços, *Outras formações* surgem com presenças em 25% e 20,5% das peças, nos respetivos jornais. As *Autarquias* surgem com 2,9% no **Jornal das 13** e 9% no **Jornal das 5**, enquanto os *Partidos da oposição parlamentar* atingiram 16,2% e 19,2%, nos respetivos serviços de notícia. A *Presidência da República*, assegurou a sua presença em 5,9% das peças no **Jornal das 13** e em 1,3% no **Jornal das 5**.

A análise desagregada das presenças no **Jornal das 13 da Rádio Morabeza**, indica a proeminência do *Governo*, em 41,2% das peças, seguido das *Instituições* com 11,8%, e o *PAICV*, com 10,3%. O *MpD* preservou 8,8% das presenças, a *UCID* 5,9%, a *Presidência da República* 5,9%, a *Assembleia Nacional*, 4,4%. Com menor destaque surgem as *Autarquias* que contaram com presença em 2,9% das peças. Os *Partidos sem assento parlamentar* e os *Políticos independentes* não figuraram no jornal.

Os *Sindicatos* somaram 2,9% das presenças enquanto a *Sociedade civil*, as *Empresas*, a *União Europeia* e os *Outros organismos políticos* ficaram-se por 1,5%, cada.

No **Jornal das 5** da Rádio Morabeza, a leitura dos dados desagregados continua a demonstrar a proeminência do *Governo*, em 42,3% das peças, seguido do *PAICV* com 12,8% e *Autarquias* com 9%. Ainda em relação às formações políticas e partidárias o

MpD teve 7,7%, a *UCID* 6,4% e a *Assembleia Nacional* 2,6%. As restantes formações partidárias designadamente *PP*, *PTS* e *PSD* estão ausentes nesta amostra. Também estão ausentes os *Políticos independentes*, *PALOP*, *CEDEAO*, *CPLP*, *UE* e *União Africana*. Os *Sindicatos* (2,6%), a *Sociedade civil* (5,1%), as *Instituições* (7,7%) e as *Empresas* (2,6%) foram as entidades não partidárias a marcarem presença no jornal (Figura 5 - do anexo I).

Em relação à **Rádio Comercial**, no Jornal da Tarde, o *Governo e o partido do governo (MpD)* notabilizam-se em 38,1% das presenças em peças com referências a formações político-partidárias, seguidos das *Outras formações* com 28,8%. As *Autarquias*, por sua vez, agregam 14,4% das presenças nas peças analisadas quanto ao pluralismo político-partidário, enquanto os *Partidos da oposição parlamentar*, constituídos pelo *PAICV* e pela *UCID* tiveram uma presença que se situou nos 9,3%. A *Presidência da República* esteve presente em 9,3% das peças.

Não se observa, no Jornal da Tarde (Figura 6 do anexo I), a presença nem de três *Partidos políticos sem assento parlamentar* (*PSD*, *PP* e *PTS*) nem dos *Políticos independentes*. Das formações internacionais (*CPLP*, *PALOP*, *CEDEAO*, *UA* e *UE*), apenas a *CEDEAO* (0,8%) teve presença na Rádio Comercial.

Das formações com presença no Jornal da Tarde da Rádio Comercial, quando desagregados, destaca-se o *Governo* com 37,3% das presenças, seguido das *Autarquias* com 14,4%, das *Instituições* com 11,9% e da *Presidência da República* com 9,3%.

Das formações partidárias, o *MpD* obteve 0,8% e a *UCID* 2,5% das presenças, ambas atrás do *PAICV*, que esteve presente em 6,8%. A categoria de *Outros organismos políticos* obteve 3,4%, enquanto a *Assembleia Nacional* ficou por 1,7%. A categoria de *Sociedade civil* obteve 6,8% e as *Empresas* 4,2%.

Qualidade em que surgem o Governo, partidos políticos e outras formações

FIGURA 8 - QUALIDADE EM QUE SURGEM O GOVERNO, PARTIDOS POLÍTICOS E OUTRAS FORMAÇÕES, POR BLOCO INFORMATIVO NA RCV

Formações	Jornal da Tarde - RCV				Jornal da Noite-RCV			
	Destinatário ou alvo	Simultaneamente protagonista e alvo	De quem se fala	Quem fala	Destinatário ou alvo	Simultaneamente protagonista e alvo	De quem se fala	Quem fala
Presidência da República	---	----	60%	40%	----	---	41,7%	58,3%
Governo	4,2%	2,8%	43%	50%	5,6%	---	38,9%	55,6%
Autarquias	10,1%	1,4%	42%	46,4%	3,4%	---	32,8%	63,8%
MpD	3,4%	17,2%	10,3%	69,0%	8,3%	---	16,7%	75%
PAICV	6,3%	12,5%	21,9%	59,4%	6,3%	---	18,8%	75%
UCID	6,3%	12,5%	25%	56,3%	---	---	42,9%	57,1%
Assembleia Nacional	---	---	75%	25%	---	---	83,3%	16,7%
Sindicatos e trabalhadores	---	---	---	100%	---	---	---	100%
Sociedade civil	---	---	41,4%	58,6%	---	---	38,2%	61,8%
Instituições	---	---	48,5%	51,5%	---	---	56,3%	43,8%
Empresas	---	---	73%	27%	---	---	65,2%	34,8%
CPLP	---	---	100%	---	---	---	---	---

CEDEAO	---	---	100%	---	---	---	100%	---
UA	---	---	100%	---	---	---	100%	---
UE	---	---	100%	---	---	---	75%	25%
Outros organismos políticos	---	---	80%	20%	---	---	71,4%	28,6%

Nota: Número total de peças emitidas e analisadas =497. Total de presenças das formações com qualidade assinalada = 894 (variável de resposta múltipla; contabilizam-se todas as peças em que cada uma das formações surge representada na peça em discurso direto ou indireto ou enquanto destinatário/alvo). Valores em percentagem.

Esta variável identifica a qualidade em que as formações aparecem ou são referenciadas na peça. As formações são referenciadas, de acordo com quatro qualidades mutuamente excludentes: I) *Quem fala* (quando a formação tem voz ativa e não é criticada); II) *De quem se fala* (a formação não tem voz ativa, mas é referenciada ou citada sem ser criticada); III) *Destinatário ou alvo* (quando a formação é apenas alvo de críticas, contestações ou acusações e não tem voz ativa); e IV) *Simultaneamente protagonista e alvo* (a formação tem voz ativa ou é citada, mas também é alvo de críticas, acusações ou contestação).

No Jornal da Tarde – RCV, cinco formações foram identificadas nas quatro qualidades, ou seja, de quem foi alvo de críticas (*Destinatário ou alvo*), protagonistas e alvo de críticas (*Simultaneamente protagonista e alvo*), na qualidade *De quem se fala* e de *Quem fala*. Uma destas formações é o *Governo*, que em 4,2% das peças surgiu na qualidade de *Destinatário ou alvo*, em 2,8% na qualidade de *Simultaneamente protagonista e alvo*, em 43% na qualidade *De quem se fala* e em 50% das peças na qualidade de *Quem fala*. As *Autarquias*, em 10, 1% das peças, foram identificadas nas qualidades de *Destinatário ou alvo* de críticas, em 1,4% foi *Simultaneamente protagonista e alvo*, em 42% marcou presença na qualidade *De quem se fala* e em 46,4% na qualidade de *Quem fala*. O MpD foi identificado nas qualidades de *Destinatário ou alvo* de críticas, em 3,4% das peças, *Simultaneamente protagonista e alvo* em 17,2%, *De quem se fala* em 10,3% e na qualidade de *Quem fala* em 69% das peças. O PAICV foi identificado nas qualidades de *Destinatário ou alvo* de críticas, em 6,3% das peças, *Simultaneamente protagonista e alvo* em 12,5%, *De quem se fala* em 21,9% e na qualidade de *Quem fala* em 59,4% das peças. A UCID foi identificada nas qualidades de *Destinatário ou alvo de críticas*, em 6,3% das peças, *Simultaneamente protagonista e alvo* em 12,5%, *De quem se fala* em 25% e na qualidade de *Quem fala* em 56,3% das peças.

A Presidência da República (*De quem se fala* =60%; *Quem fala* = 40%), a Assembleia Nacional (*De quem se fala* =75%; *Quem fala* = 25%) foram referenciadas apenas em duas qualidades. Igualmente, a Sociedade civil (*De quem se fala* =41,4%; *Quem fala* = 58,6%), as Instituições (*De quem se fala* =48,5%; *Quem fala* = 51,5%), as Empresas (*De quem se fala* =73%; *Quem fala* = 27%) e os Outros organismos políticos

(*De quem se fala* = 80%; *Quem fala* = 20%) foram identificadas apenas nas duas categorias.

Os Sindicatos e trabalhadores foram identificados apenas na qualidade de *Quem fala*. A CPLP, a CEDEAO, UA e a UE foram identificadas apenas na qualidade *De quem se fala*.

No Jornal da Noite – RCV, nenhuma das formações foram identificadas nas quatro qualidades. O Governo foi identificado nas qualidades de *Destinatário ou alvo* de críticas (5,6%), na qualidade *De quem se fala* (38,9%) e de *Quem fala* (55,6%). As Autarquias foram identificadas também em três qualidades: *Destinatário ou alvo* de críticas (3,4%), *De quem se fala* (32,8%) e de *Quem fala* (63,8%). O MpD, também foi identificado nas qualidades de *Destinatário ou alvo* de críticas (8,3%), *De quem se fala* (16,7%) e de *Quem fala* (75%). O PAICV, à semelhança das três anteriores formações, foi identificado nas qualidades de *Destinatário ou alvo de críticas* (6,3%), *De quem se fala* (18,8%) e de *Quem fala* (75%).

A Presidência da República (*De quem se fala* =41,7%; *Quem fala* = 58,3%), a UCID (*De quem se fala* =42,9%; *Quem fala* = 57,1%) e a Assembleia Nacional (*De quem se fala* =83,3%; *Quem fala* = 16,7%) foram referenciadas apenas em duas qualidades. Igualmente, a Sociedade civil (*De quem se fala* =38,2%; *Quem fala* = 61,8%), as Instituições (*De quem se fala* =56,3%; *Quem fala* = 43,8%), as Empresas (*De quem se fala* =65,2%; *Quem fala* = 34,8%), a UE (*De quem se fala* =75%; *Quem fala* =25%) e os Outros organismos políticos (*De quem se fala* =71,4%; *Quem fala* =28,6%), foram referenciadas apenas em duas qualidades. Os Sindicatos e trabalhadores foram identificados apenas na qualidade de *Quem fala* enquanto a CEDEAO e a UA, apenas foram identificadas na qualidade *De quem se fala*.

FIGURA 9 - QUALIDADE EM QUE SURGEM O GOVERNO, PARTIDOS POLÍTICOS E OUTRAS FORMAÇÕES, NO JORNAL DA TARDE DA RÁDIO COMERCIAL

Formações	Jornal da Tarde – Rádio Comercial			
	Destinatário ou alvo	Simultaneamente protagonista e alvo	De quem se fala	Quem fala
Presidência da República	---	---	81,8%	18,2%
Governo	12%	---	86%	2%
Autarquias	5,6%	---	88,9%	5,6%
MpD	---	---	100%	---
PAICV	---	12,5%	50%	37,5%
UCID	---	---	100%	---
Assembleia Nacional	---	---	50%	50%
Sociedade civil	---	---	100%	---
Instituições	---	---	85,7%	14,3%
Empresas	20%	---	80%	---
CEDEAO	---	---	100%	---
Outros organismos políticos	---	---	75%	25%

Nota: Número total de peças emitidas e analisadas =497. Total de presenças das formações com qualidade assinalada = 897 (variável de resposta múltipla; contabilizam-se todas as peças em que cada uma das formações surge representada na peça em discurso direto ou indireto ou enquanto destinatário/alvo). Valores em percentagem.

No Jornal da Tarde da Rádio Comercial, o Governo foi identificado em três qualidades, ou seja, *Destinatário ou alvo* de críticas (12%), na qualidade *De quem se fala* (86%) e de *Quem fala* (2%). As Autarquias foram identificadas, também, em três qualidades: *Destinatário ou alvo* de críticas (5,6%), *De quem se fala* (88,9%) e de *Quem fala* (5,6%). As presenças do PAICV foram observadas nas seguintes qualidades: *Simultaneamente protagonistas e alvo* de críticas (12,5%), na qualidade *De quem se fala* (50%) e de *Quem fala* (37,5%). A Presidência da República (*De quem se fala* =81,8%; *Quem fala* = 18,2%), a Assembleia Nacional (*De quem se fala* =50%; *Quem fala* = 50%) as Instituições (*De quem se fala* =85,7%; *Quem fala* = 14,3%) e Outros organismos políticos (*De quem se fala* =75%; *Quem fala* = 25%) , foram mediatizadas nas categorias *De quem se fala* e *Quem fala*, enquanto as Empresas (*Destinatário ou alvo de críticas* =20%; *De quem se fala* = 80%) foram mediatizadas nas categorias de *Destinatário ou alvo de críticas* e *De quem se fala*.

O MpD, a UCID, a Sociedade civil e a CEDEAO foram identificados na amostra apenas na qualidade *De quem se fala*.

FIGURA 10 - QUALIDADE EM QUE SURGEM O GOVERNO, PARTIDOS POLÍTICOS E OUTRAS FORMAÇÕES, RÁDIO MORABEZA

Formações	Jornal das 13 – Rádio Morabeza				Jornal das 5 – Rádio Morabeza			
	Destinatário ou alvo	Simultaneamente protagonista e alvo	De quem se fala	Quem fala	Destinatário ou alvo	Simultaneamente protagonista e alvo	De quem se fala	Quem fala
Presidência da República	---	---	50%	50%	---	---	100%	---
Governo	6,7%	16,7%	50%	26,7%	17,5%	10%	37,5%	35%
Autarquias	50%	---	50%	---	22,2%	11,1%	55,6%	11,1%
MpD	---	33,3%	---	66,7%	---	83,3%	---	16,7%
PAICV	22,2%	44,4%	22,2%	11,1%	9,1%	54,5%	18,2%	18,2%
UCID	---	25%	50%	25%	---	20%	40%	40%
Assembleia Nacional	---	---	100%	---	---	---	100%	---
Sindicatos e trabalhadores	---	---	50%	50%	---	---	---	100%
Sociedade civil	---	---	100%	---	---	---	50%	50%
Instituições	---	---	75%	25%	---	---	83,3%	16,7%
Empresas	---	---	100%	---	---	---	100%	---
UE	---	---	100%	---	---	---	---	---
Outros organismos políticos	---	---	100%	---	---	---	---	---

Nota: Número total de peças emitidas e analisadas =497. Total de presenças das formações com qualidade assinalada = 897 (variável de resposta múltipla; contabilizam-se todas as peças em que cada uma das formações surge representada na peça em discurso direto ou indireto ou enquanto destinatário/alvo). Valores em percentagem.

No **Jornal das 13**, o Governo foi identificado nas quatro qualidades, ou seja, *Destinatário ou alvo* de críticas (6,7%), *Simultaneamente protagonistas e alvo* de críticas (16,7%), na qualidade *De quem se fala* (50%) e de *Quem fala* (26,7%). O PAICV foi identificado também nas quatro qualidades: *Destinatário ou alvo* de críticas (22,2%), *Simultaneamente protagonistas e alvo* de críticas (44,4%), *De quem se fala* (22,2%) e de *Quem fala* (11,1%). As presenças da UCID foram observadas nas seguintes qualidades: *Simultaneamente protagonistas e alvo* (25%), *De quem se fala* (50%) e de *Quem Fala*

(25%). Já as presenças do MpD foram observadas nas seguintes qualidades: *Simultaneamente protagonistas e alvo* de críticas (33,3%), e na qualidade *Quem fala* (66,7%). A Presidência da República e os Sindicatos e trabalhadores marcaram presença nas qualidades *De quem se fala* (50%) e de *Quem fala* (50%), ambos, enquanto as Instituições marcaram presenças nas mesmas qualidades, mas com percentagens diferentes: *De quem se fala* – 75% e de *Quem fala*- 25%. As categorias de Assembleia Nacional, Sociedade civil, Empresas, UE e Outros organismos políticos apenas se fizeram representar na categoria *De quem se fala*.

No **Jornal das 5**, o Governo foi identificado nas quatro qualidades, ou seja, *Destinatário ou alvo* de críticas (17,5%), *Simultaneamente protagonistas e alvo* de críticas (10%), na qualidade *De quem se fala* (37,5%) e de *Quem fala* (35%). As Autarquias foram identificadas também nas quatro qualidades: *Destinatário ou alvo* de críticas (22,2%), *Simultaneamente protagonistas e alvo* de críticas (11,1%), *De quem se fala* (55,6%) e de *Quem fala* (11,1%). De igual maneira o PAICV foi identificado também nas quatro qualidades: *Destinatário ou alvo* de críticas (9,1%), *Simultaneamente protagonistas e alvo* de críticas (54,5%), *De quem se fala* (18,2%) e de *Quem fala* (18,2%). A UCID apresenta-se, nas categorias de *Simultaneamente protagonistas e alvo* (20%), *De quem se fala* (40%) e *Quem fala* (40%). A Sociedade civil surge nas categorias: *De quem se fala* (50%) e *Quem fala* (50%). Igualmente as Instituições surgem nas categorias de: *De quem se fala* (83,3%) e *Quem fala* (16,7%). A Presidência da República, a Assembleia Nacional e as Empresas foram identificadas apenas na qualidade *De quem se fala*, enquanto os Sindicatos e Trabalhadores foram referenciadas na qualidade de *Quem fala*.

FIGURA 11 - TIPO DE REPRESENTANTE DO GOVERNO E PARTIDOS POLÍTICOS, POR BLOCO INFORMATIVO

Formações	Tipo de representante	Jornal da Tarde - RCV	Jornal da Noite - RCV	Jornal das 13 - Rádio Morabeza	Jornal das 5 - Rádio Morabeza	Jornal da Tarde - Rádio Comercial	Total
Presidência da República	Presidente da República	93,3%	81,8%	100%	100%	90,9%	90,5%
	Membros da Casa Civil	---	---	---	---	9,1%	2,4%
	Sem representante personalizado	6,7%	18,2%	---	---	---	7,1%
Governo	Primeiro-ministro	12,7%	26,7%	16,7%	17,5%	14%	17,3%
	Vice-Primeiro-ministro	3,5%	2,2%	10%	7,5%	6%	4,5%
	Ministros	43,7%	41,1%	50%	55%	56%	46,6%
	Secretários de Estado	8,5%	5,6%	3,3%	2,5%	2%	5,7%
	Deputados e líderes parlamentares	---	---	---	2,5%	---	0,3%
	Sem referência a função	0,7%	---	---	---	2%	0,6%
	Sem representante personalizado	31%	24,4%	20%	15%	20%	25%
Autarquias	Presidente da República	1,5%	---	---	---	---	0,6%
	Presidentes de Câmara	63,2%	52,6%	50%	66,7%	77,8%	60,9%
	Vereadores	5,9%	22,8%	50%	11,1%	11,1%	14,1%
	Funcionários de autarquias	1,5%	---	---	---	---	0,6%
	Outros atores da área política nacional	1,5%	---	---	---	---	0,6%
	Sem referência a função	4,4%	5,3%	---	11,1%	---	4,5%
	Sem representante personalizado	22,1%	19,3%	---	11,1%	11,1%	18,6%
MPD	Secretários de Estado	---	---	16,7%	---	---	1,9%
	Presidentes dos partidos	3,4%	---	---	---	---	1,9%
	Secretário-geral do partido	6,9%	8,3%	---	---	---	5,6%
	Dirigentes partidários locais, distritais, regionais e nacionais	27,6%	25%	16,7%	16,7%	---	24,1%
	Deputados e líderes parlamentares	48,3%	66,7%	66,7%	66,7%	100%	57,4%
	Deputados e líderes de bancadas municipais	3,4%	---	---	16,7%	---	3,7%
	Outros atores da área política nacional	3,4%	---	---	---	---	1,9%
	Sem representante personalizado	6,9%	---	---	---	---	3,7%
PAICV	Membros do Conselho da República	---	---	---	9,1%	---	1,3%
	Presidentes dos partidos	12,5%	6,3%	11,1%	27,3%	37,5%	15,8%
	Dirigentes partidários locais, distritais, regionais e nacionais	12,5%	18,8%	---	9,1%	---	10,5%

	Deputados e líderes parlamentares	46,9%	62,5%	77,8%	45,5%	37,5%	52,6%
	Presidentes de Câmara	---	---	11,1%	9,1%	---	2,6%
	Deputados e líderes de bancadas municipais	3,1%	---	---	---	12,5%	2,6%
	Outros atores da área política nacional	12,5%	6,3%	---	---	---	6,6%
	Sem representante personalizado	12,5%	6,3%	---	---	12,5%	7,9%
UCID	Presidentes dos partidos	31,3%	14,3%	25%	40%	33,3%	28,6%
	Dirigentes partidários locais, distritais, regionais e nacionais	6,3%	---	25%	20%	---	8,6%
	Deputados e líderes parlamentares	43,8%	42,9%	25%	20%	66,7%	40%
	Cabeças de lista/candidatos	---	14,3%	---	---	---	2,9%
	Vereadores	---	---	25%	20%	---	5,7%
	Outros atores da área política nacional	6,3%	---	---	---	---	2,9%
	Sem referência a função	6,3%	---	---	---	---	2,9%
	Sem representante personalizado	6,3%	28,6%	---	---	---	8,6%
Assembleia Nacional	Presidente da Assembleia Nacional	8,3%	16,7%	---	---	100%	16%
	Funcionários da Assembleia Nacional	---	16,7%	---	---	---	4%
	Presidentes dos partidos	---	---	33,3%	---	---	4%
	Dirigentes partidários locais, distritais, regionais e nacionais	---	16,7%	---	---	---	4%
	Deputados e líderes parlamentares	66,7%	33,3%	66,7%	100%	---	56%
	Sem representante personalizado	25%	16,7%	---	---	---	16%

Nota: Número total de peças emitidas e analisadas = 497. Total de presenças das formações em que se aplica a variável tipo de representante = 740 (variável de resposta múltipla; contabilizam-se todas as peças em que cada uma das formações surge representada na peça em discurso direto ou indireto ou enquanto destinatário/alvo). Valores em percentagem.

Esta variável especifica a função do ator que mais se destaca na formação partidária ou política presente na peça. Portanto, este indicador só é observado quando na peça se registrar a presença ou referência a um ator personalizado.

No período em análise, observa-se que a *Presidência da República*, foi na maioria das peças em ambos os espaços noticiosos da RCV, representada pelo *Presidente da República*. Nos jornais da Rádio Morabeza, foi representado sempre pelo *Presidente da República*. No Jornal da Tarde da Rádio Comercial a representação da Presidência é partilhada pelo *Presidente da República* (90,9%) e *Membros da casa civil* (9,1%).

Já em representação do *Governo*, realça-se, globalmente, a proeminência dos *Ministros*, com um peso de 43,7% no Jornal da Tarde da RCV, 41,1% no Jornal da Noite da RCV, 50% no Jornal das 13 da Rádio Morabeza, 55% no Jornal das 5 da Rádio Morabeza e 56% no Jornal da Tarde da Rádio Comercial. O segundo maior representante do *Governo* ao longo dos cinco noticiários foi o Primeiro-ministro, com um peso de 12,7% no Jornal da Tarde da RCV, 26,7% no Jornal da Tarde da RCV, 16,7% no Jornal das 13 da Rádio Morabeza, 17,5% no Jornal das 5 da Rádio Morabeza e 14% no Jornal da Tarde da Rádio Comercial.

Quanto às *Autarquias*, em todos os jornais, foi na maioria das peças, representadas pelos Presidentes das Câmaras Municipais, sendo: 63,2% no Jornal da Tarde da RCV; 52,6% no Jornal da Noite da RCV; 50% no Jornal da 13 da Rádio Morabeza; 66,7% no Jornal das 5 da Rádio Morabeza e 77,8% no Jornal da Tarde da Rádio Comercial.

O *MpD*, partido maioritário no Parlamento, foi representado na maioria das peças do Jornal da Tarde da RCV (48,3%), do Jornal da Noite da RCV (66,7%), do Jornal das 13 da Rádio Morabeza (66,7%) e no Jornal das 5 da Rádio Morabeza (66,7%) pelos *Deputados e líderes parlamentares*. No Jornal da Tarde da Rádio Comercial, o *MpD*, foi representado apenas pelos *Deputados e líderes parlamentares*.

O PAICV, maior partido da oposição parlamentar, foi representado, de forma maioritária, pelos *Deputados e líderes parlamentares* no Jornal da Noite da RCV (62,5%), no Jornal da Tarde da RCV (46,9%), no Jornal das 13 da Rádio Morabeza (77,8%) e no Jornal das 5 da Rádio Morabeza (45,5%). No Jornal da Tarde da Rádio Comercial este indicador de maior representatividade foi partilhado entre os *Deputados e líderes parlamentares e Presidentes dos partidos*.

A UCID foi, no Jornal da Tarde da RCV, representada maioritariamente pelos *Deputados e líderes parlamentares* (43,8%), igualmente no Jornal da Noite da RCV (42,9%) e no Jornal da Tarde da Rádio Comercial (66,7%). No Jornal das 13 da Rádio Morabeza, a representação foi partilhada pelos *Presidentes dos Partidos, Dirigentes partidários locais, regionais e nacionais, Deputados e líderes parlamentares e Vereadores*, todos com 25%,.

No Jornal da Noite da RCV (33,3%), no Jornal da Tarde da RCV (66,7%) e no Jornal das 13 da Rádio Morabeza (66,7%) a *Assembleia Nacional* foi representada pelos

Deputados e líderes parlamentares. No Jornal das 5 da Rádio Morabeza, foram exclusivamente representados pelos *Deputados e líderes parlamentares*, enquanto no Jornal da tarde da Rádio Comercial a representação foi exclusiva do *Presidente da Assembleia Nacional*.

iii) DADOS DE CONTEXTO

Subtemas dominantes das peças

FIGURA 12 - SUBTEMAS DOMINANTES DAS PEÇAS, POR BLOCO INFORMATIVO

Tema dominante	Jornal da Tarde - RCV	Jornal da Noite - RCV	Jornal das 13 - Rádio Morabeza	Jornal das 5 - Rádio Morabeza	Jornal da Tarde - Rádio Comercial	Total
Atividades da Presidência da República	3,1%	4,2%	7,9%	2%	6,9%	4,2%
Atividades da Assembleia Nacional	2,6%	2,1%	5,3%	4,1%	1,4%	2,6%
Orçamento de Estado	1,5%	---	5,3%	4,1%	2,8%	1,8%
Atividades do Governo	1%	8,5%	---	2%	1,4%	3,2%
Atividades/propostas de partidos políticos	12,2%	9,9%	7,9%	8,2%	2,8%	9,5%
Divergências ou críticas intrapartidárias	0,5%	---	---	---	---	0,2%
Ações/agenda de campanha e desempenho das candidaturas	---	---	2,6%	---	---	0,2%
Atividades/declarações de políticos independentes	---	---	2,6%	2%	1,4%	0,6%
Atividades de autarquias	10,7%	11,3%	2,6%	4,1%	9,7%	9,5%
Atividades de associações de municípios	---	---	---	2%	---	0,2%
Atividades da administração pública	1%	---	---	---	---	0,4%
Atividades de organizações reguladoras/fiscalizadoras	0,5%	0,7%	---	---	---	0,4%
Cabo Verde e as organizações internacionais	0,5%	---	---	---	---	0,2%
Cabo Verde no Mundo	---	---	2,6%	---	---	0,2%
Diáspora	---	1,4%	---	---	---	0,4%
Políticas culturais	1%	2,1%	2,6%	4,1%	1,4%	1,8%
Políticas de administração pública	0,5%	0,7%	---	---	2,8%	0,8%
Políticas de água e saneamento	---	---	---	2%	---	0,2%
Políticas de cooperação	0,5%	1,4%	---	---	---	0,6%

Políticas de integração e inclusão social	1,0%	2,1%	2,6%	----	2,8%	1,6%
Políticas de ordenamento do território	0,5%	---	---	---	---	0,2%
Políticas de transporte	1%	---	2,6%	2%	----	0,8%
Políticas económicas	3,1%	---	10,5%	10,2%	4,2%	3,6%
Políticas fiscais/financeiras	---	---	---	---	1,4%	0,2%
Políticas para agricultura/pesca/pecuária	0,5%	1,4%	---	---	---	0,6%
Políticas externas	1%	---	5,3%	4,1%	6,9%	2,2%
Políticas laborais	0,5%	---	---	----	---	0,2%
Políticas para a comunicação social	0,5%	0,7%	---	---	---	0,4%
Políticas para a educação	0,5%	0,7%	---	2%	---	0,6%
Políticas para a família	1%	0,7%	---	---	----	0,6%
Políticas para a habitação	---	---	---	2%	---	0,2%
Políticas para a justiça	1,5%	0,7%	5,3%	6,1%	4,2%	2,4%
Políticas para a saúde	1,5%	---	5,3%	4,1%	4,2%	2%
Políticas para a segurança social	---	---	---	2%	---	0,2%
Políticas para o ambiente	0,5%	1,4%	---	---	---	0,6%
Políticas para o desporto	0,5%	---	---	---	---	0,2%
Políticas para o Turismo	1%	1,4%	---	---	1,4%	1,0%
Ação governativa genérica	3,6%	2,8%	2,6%	2%	2,8%	3%
Restantes temas da área política nacional	2%	0,7%	---	---	---	1%
Atividades de organizações internacionais	---	0,7%	----	---	----	0,2%
Atividades de organizações da CEDEAO	0,5%	0,7%	---	---	---	0,4%
Atividades de organizações da União Europeia	---	---	---	2%	---	0,2%
Ações Governativas/Estado	1%	2,1%	---	---	1,4%	1,2%
Conflitos armados	0,5%	---	---	---	---	0,2%
Crise internacional	0,5%	---	---	---	1,4%	0,4%
Relações diplomáticas	---	0,7%	---	---	1,4%	0,4%
Crimes e formas de violência	---	0,7%	---	---	---	0,2%
Atividades policiais	---	---	---	---	1,4%	0,2%
Atividades de bombeiros e Proteção Civil	1%	---	---	---	---	0,4%
Manifestações/reivindicações/protestos não laborais	0,5%	1,4%	---	---	---	0,6%
Prevenção	---	0,7%	---	4,1%	---	0,6%
Restantes temas da área ordem interna	0,5%	1,4%	---	---	---	0,6%
Funcionamento do sistema judicial	---	---	---	----	1,4%	0,2%

Casos de justiça	---	1,4%	---	---	1,4%	0,6%
Empresas e negócios	3,1%	2,8%	2,6%	2%	1,4%	2,6%
Agricultura, pesca e pecuária	---	2,1%	---	---	4,2%	1,2%
Indústria	0,5%	---	---	---	---	0,2%
Turismo	1%	---	2,6%	---	1,4%	0,8%
Indicadores económicos	0,5%	---	7,9%	---	2,8%	1,2%
Atividades de organizações económicas	0,5%	---	---	---	---	0,2%
Crise financeira	0,5%	---	---	2%	---	0,4%
Crimes económicos	---	0,7%	---	---	---	0,2%
Empreendedorismo	0,5%	---	---	---	---	0,2%
Restantes temas da área economia, finanças e negócios	0,5%	---	---	---	---	0,2%
Emprego/desemprego	0,5%	---	---	---	---	0,2%
Ações sindicais	4,6%	2,8%	2,6%	4,1%	---	3,2%
Greves, protestos e manifestações laborais	2,6%	---	---	2%	---	1,2%
Qualidade e segurança no trabalho	0,5%	0,7%	---	---	---	0,4%
Restantes temas da área relações laborais	---	0,7%	---	---	---	0,2%
Ensino Superior	1,5%	1,4%	2,6%	2,0%	---	1,4%
Ensino pré-escolar, básico e secundário	---	0,7%	---	---	1,4%	0,4%
Ensino técnico e profissional	0,5%	1,4%	---	---	---	0,6%
Funcionamento do sistema de saúde	0,5%	0,7%	---	---	---	0,4%
Epidemia/pandemia	---	---	---	---	1,4%	0,2%
Toxic dependência	---	---	---	---	1,4%	0,2%
Restantes temas da área saúde e ação social	1%	---	---	2%	---	0,6%
Energias/recursos naturais	1,5%	0,7%	---	---	---	0,8%
Alterações climáticas	0,5%	---	---	---	1,4%	0,4%
Poluição e crimes ambientais	0,5%	---	---	---	---	0,2%
Proteção do ambiente e conservação da natureza	2%	4,2%	---	---	---	2%
Restantes temas da área ambiente	0,5%	---	---	---	---	0,2%
Habitação	1%	0,7%	---	2%	---	0,8%
Ordenamento do território	---	0,7%	---	---	---	0,2%
Transportes e infraestruturas	1,5%	0,7%	---	---	2,8%	1,2%
Restantes temas da área urbanismo	0,5%	1,4%	---	---	---	0,6%
Minorias sexuais	---	0,7%	---	---	---	0,2%
Artes e eventos culturais	2%	2,8%	2,6%	2%	5,6%	2,8%

Vida e obra de autores/artistas	0,5%	---	---	---	---	0,2%
Património cultural	0,5%	---	---	---	---	0,2%
Restantes temas da área cultura	0,5%	0,7%	---	---	---	0,4%
Comunicação social	---	---	---	2%	1,4%	0,4%
Tecnologias da Informação e da Comunicação (TIC)	0,5%	---	---	---	---	0,2%
Restantes temas da área comunicação	0,5%	---	---	---	---	0,2%
Investigação científica	0,5%	---	---	2%	1,4%	0,6%
Inovação e desenvolvimento tecnológico	---	0,7%	---	---	---	0,2%
Futebol	0,5%	0,7%	---	---	4,2%	1,0%
Basquetebol	0,5%	0,7%	---	---	---	0,4%
Restantes modalidades desportivas	0,5%	1,4%	---	---	---	0,6%
Cristianismo católico	0,5%	---	---	2%	---	0,4%
Integração e inclusão social	1%	1,4%	2,6%	---	2,8%	1,4%
Questões ligadas à infância	0,5%	---	---	---	---	0,2%
Restantes temas da área sociedade	3,1%	2,8%	---	---	---	2%
Celebrações festivas não religiosas	0,5%	0,7%	2,6%	---	---	0,6%
Total	100%	100%	100%	100%	100%	100%

Nota: Número total de peças emitidas e analisadas = 497; Jornal da Tarde-RCV= 196; Jornal da Noite- RCV = 142; Jornal das 13 Rádio Morabeza=38; Jornal das 5 Rádio Morabeza=49; Jornal da Tarde-Rádio Comercial=72. Valores em percentagem.

Esta variável visa a identificar, através da análise de conteúdo manifesto, os subtemas presentes nas peças com presença das formações político-partidárias. Assim, além da diversidade dos assuntos tratados nas peças, este indicador permite identificar os temas que mais recorrentemente surgem nos discursos e nas agendas dos agentes político-partidários, mediatizados através dos noticiários dos serviços de programas analisados.

Os dados da tabela mostram que, no período em análise, as peças com presença de formações político-partidárias mediatizaram 95 subtemas, desde as estritamente ligadas à política, às *Celebrações festivas não religiosas*.

De modo geral, os subtemas que mais vezes estiveram presentes nas peças dos noticiários selecionados para a presente análise foram *Atividades/propostas de partidos políticos* e *Atividades de autarquias*, ambos com 9,5%. Por blocos informativos, no

Jornal da Tarde da RCV, o tema com maior expressão foi *Atividades/propostas de partidos políticos* com 12,2%, no Jornal da Noite da RCV foi *Atividades de autarquias* com 11,3%, no Jornal das 13 da Rádio Morabeza foi *Políticas económicas* com 10,5%, no Jornal das 5 da Rádio Morabeza a proeminência foi, também, para *Políticas económicas* com 10,2%, enquanto no Jornal da Tarde da Rádio Comercial foi *Atividades de autarquias* com 9,7%.

A figura 7 do anexo I, permite-nos observar que a maioria dos subtemas dominantes em todos os jornais analisados integram a grande categoria de tema *Política nacional*, ou seja, as peças elegíveis na base de dados para o relatório de pluralismo político são, aliás pela lógica, sobre temáticas políticas: no Jornal da Tarde da RCV (56,1%); no Jornal da Noite da RCV (54,9%); no Jornal das 13 da Rádio Morabeza (73,7%); no Jornal das 5 da Rádio Morabeza (69,4%) e no Jornal da Tarde da Rádio Comercial (58,3%).

Análise das fontes de informação: Subcategorias e número de áreas.

FIGURA 13 - SUBCATEGORIAS DE FONTES DE INFORMAÇÃO PRINCIPAIS, POR BLOCO INFORMATIVO

Fonte de informação principal	Jornal da Tarde - RCV	Jornal da Noite - RCV	Jornal das 13 - Rádio Morabeza	Jornal das 5 - Rádio Morabeza	Jornal da Tarde - Rádio Comercial	Total
Presidência da República	4,1%	4,9%	7,9%	2%	6,9%	4,8%
Assembleia Nacional	2,6%	0,7%	---	---	1,4%	1,4%
Comissões especializadas do parlamento	0,5%	0,7%	---	---	---	0,4%
Governo	25,6%	25,4%	42,1%	53,1%	29,2%	30%
Representações diplomáticas	---	0,7%	---	---	---	0,2%
Partido(s) do Governo	7,2%	4,9%	10,5%	2%	---	5,2%
Partidos políticos da oposição parlamentar	9,2%	8,5%	13,2%	16,3%	8,3%	9,9%
Políticos independentes	---	0,7%	---	---	---	0,2%
Autarquias	9,7%	19,7%	5,3%	8,2%	15,3%	12,9%
Associações de municípios	0,5%	---	---	---	---	0,2%
Organismos de regulação/fiscalização	1,5%	---	---	---	---	0,6%
Restantes organismos públicos	4,6%	2,1%	2,6%	2%	4,2%	3,4%

Restantes fontes da área política nacional	2,1%	---	---	---	----	0,8%
Representantes de Estado e de Governo estrangeiros	1,5%	3,5%	2,6%	---	4,2%	2,4%
Organizações internacionais	1,5%	0,7%	2,6%	2%	----	1,2%
Organizações da União Europeia	---	0,7%	2,6%	2%	---	0,6%
Forças de segurança	0,5%	0,7%	---	---	1,4%	0,6%
Bombeiros/Proteção Civil	1%	0,7%	----	2%	----	0,8%
Advogado	0,5%	---	---	---	---	0,2%
Restantes fontes da área sistema judicial	0,5%	---	---	---	---	0,2%
Banco de Cabo Verde	---	---	2,6%	---	---	0,2%
Organizações económico-financeiras	0,5%	---	---	---	---	0,2%
Grandes empresas e grupos económicos	1,5%	0,7%	---	---	---	0,8%
Pequenas e médias empresas e empresários em nome individual	1%	0,7%	---	---	---	0,6%
Associações empresariais	0,5%	0,7%	---	---	---	0,4%
Representações sindicais	8,2%	3,5%	2,6%	4,1%	---	4,8%
Instituto de Emprego e Formação Profissional	0,5%	---	---	---	---	0,2%
Trabalhadores	---	1,4%	---	---	---	0,4%
Instituições do ensino superior	---	1,4%	---	----	---	0,4%
Restantes fontes da área educação	0,5%	--	---	---	---	0,2%
Serviços de saúde	----	0,7%	---	---	---	0,2%
Médicos/técnicos de saúde especializados na área	0,5%	0,7%	---	---	---	0,4%
Empresas de infraestruturas e transporte	0,5%	0,7%	---	---	---	0,4%
Restantes fontes da área urbanismo	0,5%	---	---	---	---	0,2%
Organismos culturais	1,5%	---	2,6%	---	1,4%	1%
Artistas e outros criadores	1,5%	---	--	----	---	0,6%
Restantes fontes da área cultura	0,5%	---	---	---	---	0,2%
Órgãos de comunicação social	1%	1,4%	2,6%	4,1%	25%	5%
Empresas de telecomunicações ou de serviços eletrónicos (TIC)	---	0,7%	---	---	---	0,2%
Restantes fontes da área comunicação	---	0,7%	---	---	---	0,2%
Organismos científicos e de investigação	0,5%	0,7%	---	---	---	0,4%
Organizações/federações desportivas	---	0,7%	----	---	---	0,2%
Associações e clubes desportivos	1%	1,4%	---	---	1,4%	1%
Instituições religiosas	1%	---	---	---	1,4%	0,6%
Jovens	1%	1,4%	---	---	---	0,8%

Movimentos cívicos/humanitários	2,1%	4,2%	---	---	---	2%
Manifestantes	0,5%	0,7%	---	---	---	0,4%
Moradores/habitantes	1%	1,4%	--	2%	---	1%
Restantes fontes da área sociedade	0,5%	1,4%	---	---	----	0,6%
Total	100%	100%	100%	100%	100%	100%

Nota: Número total de peças emitidas e analisadas = 497; Jornal da Tarde-RCV= 196; Jornal da Noite- RCV = 142; Jornal das 13 Rádio Morabeza=38; Jornal das 5 Rádio Morabeza=49; Jornal da Tarde-Rádio Comercial=72. Valores em percentagem.

Esta categoria de análise permite interpretar os dados sobre a origem e a diversidade da origem das fontes de informação destacadas nas peças com presença de formações político-partidárias. Durante o período em análise, foram usadas como fontes 48 subcategorias, uma diversidade de áreas das fontes que se estende da subcategoria de temas sobre a política às subcategorias como *Movimentos cívicos/humanitários*, entre outras.

A tabela mostra que a subcategoria de fontes mais utilizada tem proveniência no *Governo*, influência transversal nos cinco blocos informativos, constituindo-se fonte principal em 30% do total das peças analisadas: 25,4% no Jornal da Noite RCV; 25,6% no Jornal da Tarde da RCV; 42,1% no Jornal das 13 da Rádio Morabeza; 53,1 % no Jornal das 5 da Rádio Morabeza; e 29,2% no Jornal da Tarde da Rádio Comercial.

A figura 8 do anexo I permite-nos observar que a maioria das subcategorias de fontes em todos os jornais analisados integra a grande categoria de fonte, *Política nacional*, ou seja, as peças elegíveis na base de dados para o relatório de pluralismo político são construídas a partir de fontes da área política: no Jornal da Noite da RCV (68,3%); no Jornal da Tarde da RCV (67,9%); no Jornal das 13 da Rádio Morabeza (81,6%); no Jornal das 5 da Rádio Morabeza (83,7%); e no Jornal da Tarde da Rádio Comercial (65,3%).

FIGURA 14 - NÚMERO DE ÁREAS DE FONTES DE INFORMAÇÃO POR FORMAÇÃO E POR BLOCO INFORMATIVO

FORMAÇÕES	NÚMERO DE ÁREAS DAS FONTES	Jornal da Tarde - RCV	Jornal da Noite - RCV	Jornal das 13 - Rádio Morabeza	Jornal das 5 - Rádio Morabeza	Jornal da Tarde - Rádio Comercial	Total
Presidência da República	Proveniência única	86,7%	61,5%	100%	100%	100%	84%
	Proveniência múltipla	13,3%	38,5%	---	---	---	15,9%
Governo	Proveniência única	64,7%	63,5%	75%	90,9%	84,1%	70,6%
	Proveniência múltipla	35,3%	36,5%	25%	9,1%	15,9%	29,4%
Autarquias	Proveniência única	56,5%	58,9%	50%	71,4%	76,5%	60,4%
	Proveniência múltipla	43,5%	41,1%	50%	28,6%	23,5%	39,6%
MpD	Proveniência única	60,7%	66,7%	50%	66,7%	100%	62,3%
	Proveniência múltipla	39,3%	33,3%	50%	33,3%	---	37,7%
PAICV	Proveniência única	53,3%	81,3%	57,1%	70%	100%	67,6%
	Proveniência múltipla	46,7%	18,8%	42,9%	30%	---	32,4%
UCID	Proveniência única	53,3%	71,4%	50%	80%	100%	64,7%
	Proveniência múltipla	46,7%	28,6%	50%	20%	---	35,3%
Assembleia Nacional	Proveniência única	58,3%	83,3%	66,7%	50%	100%	68%
	Proveniência múltipla	41,7%	16,7%	33,3%	50%	---	32%
Sindicatos e trabalhadores	Proveniência única	94,1%	71,4%	50%	100%	---	85,7%
	Proveniência múltipla	5,9%	28,6%	50%	---	---	14,3%
Sociedade civil	Proveniência única	55,2%	52,9%	---	100%	100%	60,5%
	Proveniência múltipla	44,8%	47,1%	100%	---	---	39,5%
Instituições	Proveniência única	61,8%	62,5%	75%	83,3%	85,7%	66%
	Proveniência múltipla	38,2%	37,5%	25%	16,7%	14,3%	34%
Empresas	Proveniência única	62,2%	56,5%	100%	100%	60%	61,8%
	Proveniência múltipla	37,8%	43,5%	---	---	40%	38,2%
PALOP	Proveniência múltipla	100%	---	---	---	---	100%
CEDEAO	Proveniência única	50%	66,7%	---	---	100%	66,7%
	Proveniência múltipla	50%	33,3%	---	---	---	33,3%
UA	Proveniência única	66,7%	100%	---	---	---	75%
	Proveniência múltipla	33,3%	---	---	---	---	25%
UE	Proveniência única	33,3%	40%	---	---	---	33,3%
	Proveniência múltipla	66,7%	60%	100%	---	---	66,7%

Outros organismos políticos	Proveniência única	80%	57,1%	100%	---	100%	76,5%
	Proveniência múltipla	20%	42,9%	---	---	---	23,5%
Total	Proveniência única	67,9%	64,8%	81,6%	91,8%	84,7%	72,8%
	Proveniência múltipla	32,1%	35,2%	18,4%	8,2%	15,3%	27,2%

Nota: Número total de peças emitidas e analisadas = 497; Jornal da Tarde-RCV= 196; Jornal da Noite- RCV = 142; Jornal das 13 Rádio Morabeza=38; Jornal das 5 Rádio Morabeza=49; Jornal da Tarde-Rádio Comercial=72. Valores em percentagem.

Esta variável identifica o número de área das fontes citadas em cada notícia. O objetivo é analisar o peso do número das fontes na montagem das peças noticiosas com presença de formações político-partidárias. Esta análise é feita em função da definição de duas categorias: *Proveniência única* e *Proveniência múltipla*.

A primeira informação relevante na amostra indica um maior destaque das fontes de *Proveniência única*. Os totais mostram que o peso das fontes de proveniência única é de 67,9% no Jornal da Tarde da RCV, 64,8% no Jornal da Noite da RCV, de 81,6% no Jornal das 13 da Rádio Morabeza, 91,8% no Jornal das 5 da Rádio Morabeza e de 84,7% no Jornal da Tarde da Rádio Comercial.

No Jornal da Tarde, observa-se que o score das fontes de *Proveniência múltipla* nas peças é superior à *Proveniência única* apenas quando se olha para as peças sobre a União Europeia (*Proveniência múltipla* = 66,7%; *Proveniência única* = 33,3%). As peças com a presença da CEDEAO foram editadas com recurso a fontes de proveniência única e múltipla na mesma proporção (*Proveniência única*=50%; *Proveniência múltipla* = 50%). Pelo menos nas peças com a presença da formação PALOP, as fontes tiveram uma única proveniência. Em relação às outras formações, é evidente o peso das peças cujas fontes foram de proveniência única: Presidência da República (*Proveniência única*=86,7%; *Proveniência múltipla* =13,3 %); Governo (*Proveniência única*=64,7%; *Proveniência múltipla* = 35,3%), Autarquias (*Proveniência única*=56,5%; *Proveniência múltipla* = 43,5%); MpD (*Proveniência única*= 60,7%; *Proveniência múltipla* = 39,3%); PAICV (*Proveniência única*=53,3%; *Proveniência múltipla* = 46,7%); UCID (*Proveniência única*=53,3%; *Proveniência múltipla* = 46,7%); Assembleia Nacional (*Proveniência única*=58,3%; *Proveniência múltipla* = 41,7%), Sindicatos e trabalhadores (*Proveniência única*=94,1%; *Proveniência múltipla* = 5,9%); Sociedade civil

(*Proveniência única*=55,2%; *Proveniência múltipla* = 44,8%); Instituições (*Proveniência única* = 61,8%; *Proveniência múltipla* = 38,2%); Empresas (*Proveniência única* = 62,2%; *Proveniência múltipla* = 37,8%); UA (*Proveniência única*=66,7%; *Proveniência múltipla* = 33,3%); e Outros organismos políticos (*Proveniência única*=80%; *Proveniência múltipla* = 20%).

No Jornal da Noite da RCV, o peso das peças com fontes de *Proveniência Única* já é maior. As peças em que se mediatizaram a formação *União Africana* foram editadas unicamente recorrendo a fontes de *Proveniência única*. As peças das seguintes formações foram editadas com fontes, de forma maioritária, com *proveniência única*: Presidência da República (*Proveniência única*=61,5%; *Proveniência múltipla* =38,5 %); Governo (*Proveniência única*=63,5%; *Proveniência múltipla* = 36,5%), Autarquias (*Proveniência única*=58,9%; *Proveniência múltipla* = 41,1%); MpD (*Proveniência única*= 66,7%; *Proveniência múltipla* = 33,3%); PAICV (*Proveniência única*=81,3%; *Proveniência múltipla* = 18,8%); UCID (*Proveniência única*=71,4%; *Proveniência múltipla* = 28,6%); Assembleia Nacional (*Proveniência única*=83,3%; *Proveniência múltipla* =16,7%), Sindicatos e trabalhadores (*Proveniência única*=71,4%; *Proveniência múltipla* = 28,6%); Sociedade civil (*Proveniência única*=52,9%; *Proveniência múltipla* = 47,1%); Instituições (*Proveniência única* = 62,5%; *Proveniência múltipla* = 37,5%); Empresas (*Proveniência única* =56,5%; *Proveniência múltipla* = 43,5%); CEDEAO (*Proveniência única*=66,7%; *Proveniência múltipla* = 33,3%); Outros organismos políticos (*Proveniência única*=57,1%; *Proveniência múltipla* = 42,9%). A União Europeia foi a única formação, em que se observou maior proeminência das fontes múltiplas na edição das peças (*Proveniência múltipla* = 60%; *Proveniência única* = 40%).

No Jornal das 13 da Rádio Morabeza a tendência de concentração nas fontes de *Proveniência única* mantem-se. As peças com presença da Presidência da República, Empresas e Outros organismos políticos foram editadas unicamente com recurso a fontes de *Proveniência única*. O score das fontes de *Proveniência única* nas peças é superior ao das fontes de *Proveniência múltipla*, quando se olha para as seguintes formações: Governo (*Proveniência única* = 75%; *Proveniência múltipla*= 25%); PAICV (*Proveniência única*= 57,1%; *Proveniência múltipla*= 42,9%); Assembleia Nacional (*Proveniência única*= 66,7%; *Proveniência múltipla*= 33,3%); e Instituições (*Proveniência única* = 75%; *Proveniência múltipla* = 25%). As peças com presenças das Autarquias, MpD, UCID e Sindicatos e trabalhadores tiveram as peças com a sua presença

editadas na mesma proporção no que tange às fontes: *Proveniência única*= 50%; *Proveniência múltipla*= 50%. As peças com presença da União Europeia e Sociedade civil foram editadas unicamente com fontes de proveniência múltipla.

No Jornal das 5 da Rádio Morabeza a tendência de concentração nas fontes de *Proveniência única* também se acentua. As peças com presença da Presidência da República, Sindicatos e trabalhadores, Sociedade civil e Empresas foram editadas unicamente com recursos a fontes de *Proveniência única*. O score das fontes de *Proveniência única* nas peças é superior ao das fontes de *Proveniência múltipla*, quando se olha para as seguintes formações: Governo (*Proveniência única*= 90,9%; *Proveniência múltipla*= 9,1%); Autarquias (*Proveniência única*= 71,4%; *Proveniência múltipla*= 28,6%), MpD (*Proveniência única*= 66,7%; *Proveniência múltipla*= 33,3%); PAICV (*Proveniência única*= 70%; *Proveniência múltipla*= 30%); UCID (*Proveniência única*= 80%; *Proveniência múltipla*= 20%), Instituições (*Proveniência única*= 83,3%; *Proveniência múltipla*= 16,7%). A Assembleia Nacional teve as peças com a sua presença editadas na mesma proporção no que tange às fontes: *Proveniência única* = 50%; *Proveniência múltipla* = 50%.

No Jornal da Tarde da Rádio Comercial, a tendência de concentração nas fontes de *Proveniência única* é também acentuada. As peças com presença da Presidência da República, MpD, PAICV, UCID, Assembleia Nacional, Sociedade civil, CEDEAO e Outros organismos políticos foram editadas unicamente com recurso a fontes de *Proveniência única*. O score das fontes de *Proveniência única* nas peças é superior ao das fontes de *Proveniência múltipla* em relação às seguintes formações: Governo (*Proveniência única*= 84,1%; *Proveniência múltipla*= 15,9%); Autarquias (*Proveniência única*= 76,5%; *Proveniência múltipla*= 23,5%); Instituições (*Proveniência única*= 85,7%; *Proveniência múltipla*= 14,3%); e Empresas (*Proveniência única*= 60%; *Proveniência múltipla* = 40%).

Atores principais

FIGURA 15 – ATORES PRINCIPAIS, POR BLOCO INFORMATIVO

Ator principal	Jornal da Tarde - RCV	Jornal da Noite - RCV	Jornal das 13 - Rádio Morabeza	Jornal das 5 - Rádio Morabeza	Jornal da Tarde - Rádio Comercial	Total
Presidente da República	3,1%	4,2%	8,7%	11,4%	2%	4,7%
Membros do Conselho de República	---	---	1,4%	---	---	0,2%
Presidente da Assembleia Nacional	---	---	1,4%	---	---	0,2%
Primeiro-ministro	4,6%	8,5%	7,2%	5,7%	4,1%	6,1%
Vice-Primeiro-ministro	1,5%	---	1,4%	5,7%	6,1%	1,8%
Ministros	15,4%	14,8%	26,1%	25,7%	32,7%	19,2%
Secretários de Estado	3,6%	2,1%	1,4%	2,9%	---	2,4%
Membros do corpo diplomático	---	0,7%	1,4%	---	---	0,4%
Presidentes dos partidos	2,6%	1,4%	5,8%	2,9%	6,1%	3,1%
Secretários-gerais dos partidos	0,5%	0,7%	---	---	---	0,4%
Dirigentes partidários locais, concelhios, regionais e nacionais	5,6%	4,2%	1,4%	5,7%	4,1%	4,5%
Militantes e membros político-partidários	---	---	---	---	2%	0,2%
Deputados e líderes parlamentares	10,3%	8,5%	2,9%	17,1%	10,2%	9,2%
Membros das listas/mandatários das candidaturas	0,5%	---	---	---	---	0,2%
Presidentes de Câmara	8,7%	9,9%	10,1%	---	4,1%	8,2%
Vereadores	---	5,6%	2,9%	2,9%	---	2,2%
Deputados e líderes de bancadas municipais	0,5%	---	1,4%	---	2%	0,6%
Funcionários de autarquias	0,5%	1,4%	---	---	---	0,6%
Presidentes/representantes de associações de municípios	0,5%	---	---	---	---	0,2%
Representantes de organismos de regulação/fiscalização	1,5%	---	---	---	---	0,6%
Representantes dos restantes organismos públicos	4,6%	1,4%	1,4%	2,9%	2%	2,9%
Restantes atores da área política nacional	3,1%	1,4%	---	---	---	1,6%
Representantes de Estado e de Governo estrangeiros	2,6%	4,2%	4,3%	---	---	2,9%
Representantes de organizações internacionais	1,5%	0,7%	---	2,9%	2%	1,2%
Representantes de organizações da União Europeia	---	0,7%	---	2,9%	2%	0,6%
Representantes de forças de segurança	1,0%	0,7%	1,4%	---	---	0,8%
Representantes dos Bombeiros e Proteção Civil	1%	0,7%	---	---	2%	0,8%
Detidos/reclusos	---	---	1,4%	2,9%	---	0,4%

Restantes atores da área sistema judicial	0,5%	---	---	--	---	0,2%
Representantes de organismos económico-financeiros	0,5%	---	---	---	---	0,2%
Grandes empresários	1,5%	0,7%	---	---	---	0,8%
Pequenos e médios empresários e empresários em nome individual	1%	0,7%	2,9%	---	---	1%
Representantes de associações empresariais	0,5%	0,7%	---	---	---	0,4%
Representantes sindicais	7,2%	3,5%		2,9%	4,1%	4,5%
Representantes do Instituto de Emprego e Formação Profissional	0,5%	---	---	---	---	0,2%
Trabalhadores/desempregados	1%	1,4%	----	---	--	0,8%
Representantes de organismos de educação	---	0,7%	1,4%	---		0,4%
Estudantes, representantes de associações estudantis	---	1,4%	---	---	---	0,4%
Restantes atores da área educação	0,5%	---	---	---	---	0,2%
Responsáveis do sistema de saúde	---	0,7%	---	---	---	0,2%
Médicos e técnicos especializados da área	0,5%	0,7%	---	---	2,0%	0,6%
Dirigentes de empresas de infraestruturas e transportes	0,5%	0,7%	---	---	---	0,4%
Utentes dos serviços de infraestruturas e transportes	---	---	1,4%		---	0,2%
Restantes atores da área urbanismo	0,5%	---	---	---	---	0,2%
Representantes de organismos culturais	1,5%	0,7%	---	2,9%	---	1%
Artistas e outros criadores	1,5%	---	2,9%	2,9%	4,1%	1,6%
Restantes atores da área cultura	0,5%	---	---	---	---	0,2%
Responsáveis por órgãos de comunicação social	0,5%	---	---	---	---	0,2%
Representantes de empresas de telecomunicações ou serviços eletrónicos (TIC)	---	0,7%	---	---	---	0,2%
Jornalistas, técnicos e profissionais de comunicação		0,7%	---	---	---	0,2%
Representantes de organismos científicos e de investigação	0,5%	0,7%	---	---	---	0,4%
Dirigentes desportivos		0,7%	---	---	---	0,2%
Atletas e técnicos desportivos	0,5%	0,7%	2,9%	---	---	0,8%
Massa associativa e adeptos	0,5%	0,7%	---	---	---	0,4%
Líderes religiosos	1%	---	1,4%	---	----	0,6%
Crianças	---	---	1,4%	---	---	0,2%
Jovens	1%	2,1%	---	---	---	1%
Idosos	---	0,7%	---	---	---	0,2%
Representantes de movimentos cívicos/humanitários	2,1%	4,2%	---	---	---	2%
Figuras públicas e “celebridades”	---	---	1,4%	---	---	0,2%
Manifestantes	0,5%	---	---	---	---	0,2%

Moradores/habitantes	1%	0,7%	---	---	---	0,6%
Restantes atores da área sociedade	0,5%	4,2%	1,4%	---	8,2%	2,4%
Total	100%	100%	100%	100%		100%

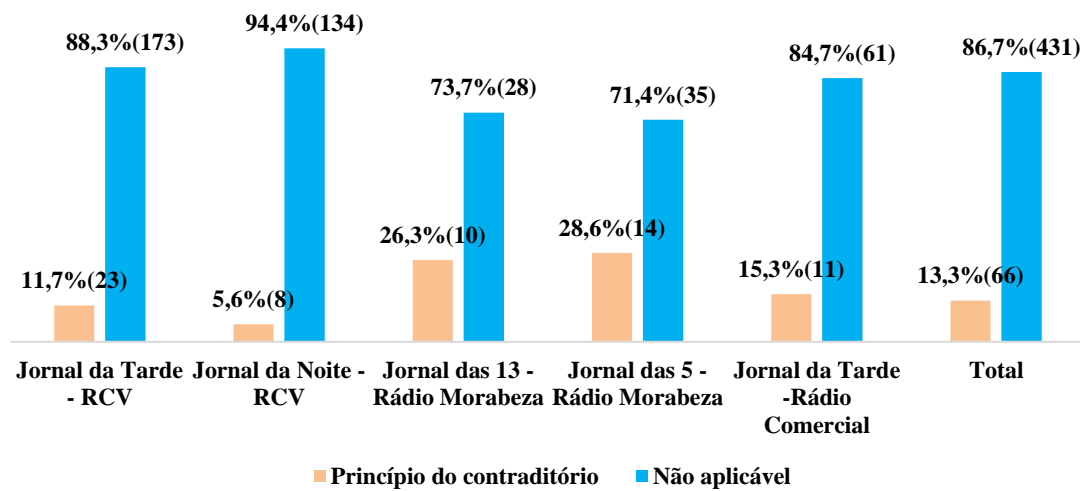
Nota: Número total de peças emitidas e analisadas = 497; Jornal da Tarde-RCV= 196; Jornal da Noite- RCV = 142; Jornal das 13 Rádio Morabeza=38; Jornal das 5 Rádio Morabeza=49; Jornal da Tarde-Rádio Comercial=72. Valores em percentagem.

A análise contida na figura acima assenta-se na identificação das subcategorias de atores principais das peças com presença de formações político-partidárias. No trabalho de codificação da base é identificado como ator principal aquele que, na peça, assume maior protagonismo, ou é apresentado como figura central em relação aos fatos e eventos tratados na edição do jornalista. Uma primeira leitura dos dados da amostra indica que a diversidade dos atores é extensiva a 61 subcategorias. Com uma vantagem considerável sobre as demais, a subcategoria *Ministros* é a mais destacada entre os atores principais das peças com presença de formações político-partidárias, em todos os jornais analisados: Jornal da Noite da RCV (14,8%), Jornal da tarde da RCV (15,4%), das 13 da Rádio Morabeza (26, 1%); Jornal das 5 da Rádio Morabeza (25,7%); e Jornal da Tarde da Rádio Comercial (32,7%).

A figura 9 do anexo I nos permite observar que a maioria das subcategorias de ator principal em todos jornais analisados integram a grande categoria de ator, *Política nacional*, ou seja, as peças elegíveis na base de dados para o relatório de pluralismo político mediatizaram maioritariamente atores da área da política: no Jornal da Tarde da RCV (67,2%); no Jornal da Noite da RCV (64,8%); no Jornal das 13 da Rádio Morabeza (75,4%) e no Jornal das 5 da Rádio Morabeza (82,9%); e no Jornal da Tarde da Rádio Comercial (75,5%).

Princípio do contraditório

FIGURA 16 - PRINCÍPIO DO CONTRADITÓRIO, POR BLOCO INFORMATIVO



Nota: Número total de peças emitidas e analisadas = 497; Jornal da Tarde-RCV= 196; Jornal da Noite- RCV = 142; Jornal das 13 Rádio Morabeza=38; Jornal das 5 Rádio Morabeza=49; Jornal da Tarde-Rádio Comercial=72. Valores em percentagem.

A ideia que estabelece o propósito desta variável é a de que o operador deva reportar a posição de ambas as partes interessadas/envolvidas sempre que houver uma acusação explícita, ou seja, quem é criticado ou acusado deve ter, no mesmo espaço, o mesmo tratamento dado a quem crítica ou acusa. Assim, através do conteúdo manifesto, a peça é analisada em função de quatro categorias: 1) *Tem contraditório* (quando, face a uma crítica ou acusação explícita, a parte destinatária da crítica ou acusação foi também ouvida ou os seus interesses não foram atendidos dentro da mesma peça ou numa outra peça dentro do mesmo bloco noticioso); 2) *Não tem contraditório* (quando, face a uma crítica ou acusação explícita, o destinatário da crítica ou acusação não foi ouvido ou os seus interesses não foram atendidos dentro da mesma peça ou numa outra peça dentro do mesmo bloco noticioso); 3) *Houve tentativa de ouvir os interesses atendíveis* (quando, face a uma acusação ou crítica, é explicitamente dito que houve tentativa de ouvir a parte alvo/objeto da crítica ou acusação). Quando a peça não tem nenhuma crítica nem acusação explícita, é considerada *Não aplicável* ao princípio do contraditório.

Das 497 peças da amostra, com presença de formações político-partidárias, em 431 (86,7%) não houve críticas ou acusações, tendo sido assinaladas como *Não aplicáveis*

ao princípio do contraditório. Das 66 peças (13,3%) em que houve críticas ou acusações de uma parte a um terceiro, em 22 peças (33,3%) das peças com críticas registou-se o exercício do contraditório. Em 42 das 66 (63,6%) não houve a aplicação do princípio do contraditório, ou seja, a parte objeto de críticas ou acusações não respondeu na mesma peça nem na mesma edição do jornal. Em duas das peças com críticas (3%), houve, por parte da emissora, a tentativa ouvir as partes atendíveis (Figura 10 do anexo I).

No Jornal da Tarde da RCV, das 196 peças emitidas com presença de formações político-partidárias na amostra, os dados indicam que, em 88,3% delas (173), não houve críticas ou acusações, pelo que são assinaladas, como sendo *Não aplicáveis* ao princípio do contraditório. Em 11,7% das peças (23 das 196), houve críticas ou acusações de uma parte a um terceiro. Destas 23 peças, em 34,8% (8 peças) houve *Contraditório*. Das restantes 14, em uma (4,3%) houve tentativa de ouvir a outra parte e em 14 peças (60,9%) não se aplicou o princípio do contraditório, ou seja, a parte objeto de críticas ou acusações não respondeu na mesma peça ou na mesma edição do jornal (Figura 10 do anexo I).

Em relação ao Jornal da Noite da RCV, das 142 peças com presença de formações político-partidárias, os dados mostram que, em 94,4% delas (134) não houve críticas ou acusações, pelo que foram assinaladas, como sendo *Não aplicáveis* ao princípio do contraditório. Em 8 das 142 peças, (5,6%), houve críticas ou acusações de uma parte a um terceiro. Destas 8 peças, em 12,5% (uma peça) houve *Contraditório*. Em sete peças (87,5%) não houve a aplicação do princípio do contraditório, ou seja, a parte objeto de críticas ou acusações não respondeu na mesma peça ou na mesma edição do jornal (Figura 10 do anexo I).

No Jornal das 13 da Rádio Morabeza, das 38 peças emitidas, com presença de formações político-partidárias, presentes na amostra, os dados indicam que, em 73,7% delas, não houve críticas ou acusações, pelo que são assinaladas, como sendo *Não aplicáveis* ao princípio do contraditório. Em 26,3% das peças (10 das 38), houve críticas ou acusações de uma parte a um terceiro. Destas 10 peças, em seis (6) peças, correspondente a 60%, houve *Contraditório*. Nas restantes quatro (4) peças (40%) não se aplicou o princípio do contraditório, ou seja, a parte objeto de críticas ou acusações não respondeu na mesma peça ou na mesma edição do jornal (Figura 10 do anexo I).

No Jornal das 5 da Rádio Morabeza houve 49 peças com presença de formações político-partidárias das quais em apenas 14 (28,6%) houve o registo de críticas. Das 14 peças, em apenas seis houve contraditório enquanto em sete (7) peças (50%) não foi ouvida a outra parte. Numa das 14 peças houve a tentativa de ouvir os interesses atendíveis (Figura 10 do anexo I).

No Jornal da Tarde, da Rádio Comercial, houve 72 peças com presença de formações político-partidárias das quais em apenas 11 (15,3%) houve o registo de críticas. Das 11 peças, apenas em uma delas houve contraditório enquanto nas 10 restantes (90,9%) não foi ouvida a outra parte (Figura 10 do anexo I).

INFORMAÇÃO NÃO-DIÁRIA

INTRODUÇÃO

Na segunda parte do Relatório sobre o pluralismo político, procede-se à avaliação da observância do princípio do pluralismo político na programação informativa não-diária de 2022 – programas autónomos de debate, entrevista e comentário/opinião – no serviço de programas de radiodifusão: RCV e Rádio Morabeza. A Rádio Comercial não produz programas de informação não diária.

Esta análise recai sobre o universo de programas autónomos de informação não-diária, contanto que seja caracterizada pela presença de, pelo menos, um ator político. No caso das edições em que os convidados político-partidários confrontam opiniões com protagonistas não políticos, são tidos em conta todos os intervenientes dessas edições, por se considerar que é relevante identificar os diferentes atores e forças sociais que interagem, por decisão editorial, com os representantes da esfera político-partidária.

Esta opção permite traçar, de um modo mais consistente, os moldes em que se processa a representação e a equidade de acesso das diferentes correntes políticas, ideológicas, de opinião, interesses e pensamento ao espaço público mediático.

Tendo em conta os critérios de seleção acima apresentados, foram analisados dois programas de informação não-diária da RCV: “Discurso Direto” e “Direto ao Ponto”. No caso do programa “Discurso Direto”, das 40 edições emitidas, apenas oito (8) contaram com a presença de protagonistas políticos. O programa “Direto ao Ponto” obteve a totalidade de suas edições (34) com protagonistas da esfera política por, na sua estrutura, se albergar somente as forças partidárias parlamentares.

Já o “Panorama 3.0” da Rádio Morabeza contabilizou 13 edições com participação de atores político-partidários num universo de 24.

SUMÁRIO EXECUTIVO

INFORMAÇÃO NÃO-DIÁRIA

A observância do princípio do pluralismo político partidário consiste também na análise da programação informativa não-diária dos programas autónomos de debates e entrevistas – nos serviços de programação do serviço público de radiodifusão, RCV e Rádio Morabeza.

1- RÁDIO DE CABO VERDE

- **Discurso Direto**
 - Das 40 edições do “Discurso Direto” emitidas, em apenas 8 constatou-se a presença de atores políticos.
 - O Governo foi a única formação presente nas referidas edições, tendo sido representado maioritariamente pelos Ministros.
 - As entrevistas debruçaram sobre diversos assuntos da política nacional.
 - Com maior duração assinalam-se as entrevistas com o Ministro da Saúde (00:54:03) e com o Ministro da Agricultura e Ambiente (00:53:50).
 - As outras formações políticas como Presidência da República, a Autarquia, os partidos políticos parlamentares e extraparlamentares não contabilizaram presença nas edições deste programa.

- **Direto ao Ponto**
 - A totalidade das edições do programa (34) foi contemplada na presente análise devido à presença de protagonistas político-partidários, em que foram contabilizadas 100 presenças.
 - Com o tempo total de 53 horas, 21 minutos e 02 segundos, o programa teve uma duração média de 1 hora e 37 minutos por edição.
 - As três formações políticas com assento parlamentar foram representadas no “Direto ao Ponto”, tendo o *PAICV* (34) alcançado mais presenças do que o *MpD* (33) e a *UCID* (33).
 - Vários temas foram debatidos, com destaque para os que dizem respeito à Política nacional.

2- RÁDIO MORABEZA

- **Panorama 3.0**
 - Das edições emitidas do “Panorama 3.0”, em 2022, somente em 13 registou-se a participação de atores ligados a esfera política.
 - As treze edições tiveram uma duração total de 12 horas, 53 minutos e 38 segundos, com uma média de 59 minutos e 31 segundos por programa.
 - A nível de presença dos atores político-partidários (26) destacou-se o Governo com dez (10) e a *UCID* com sete (7).
 - O Governo foi representado principalmente pelos Ministros e a *UCID* pelos Deputados.

PLURALISMO POLÍTICO-PARTIDÁRIO NA INFORMAÇÃO NÃO-DIÁRIA DA RÁDIO DE CABO VERDE

APRESENTAÇÃO GERAL DOS DADOS

FIGURA 17 - PROGRAMAS DA RCV ABRANGIDOS NA ANÁLISE

Programas	Género	Dia de Exibição	Hora de exibição	Total das edições a)	Edições com atores político-partidário b)	Nº de atores políticos
Discurso Direto	Entrevista	Segunda-feira	22H10	40	8	8
Direto ao Ponto	Debate	Terça-feira	10H10	34	34	100

No ano de 2022, dois programas de informação não-diária, dos géneros jornalístico, debate e entrevista, foram contemplados no âmbito da análise do pluralismo político. Este volume de programas representa um conjunto de 42 edições com a presença de atores políticos, num total de 108.

Programa “Discurso Direto”

FIGURA 18 - DADOS GERAIS DO PROGRAMA "DISCURSO DIRETO" - RCV

Nº total das edições	Nº de convidados	Duração total (hh:mm:ss)	Duração média (hh:mm:ss)
40	40	33:09:29	00:49:44

Nota: Número total de edições consideradas = 8; Número total de atores político-partidários = 8; Valores em horas: minutos: segundos.

No mesmo ano, a Rádio de Cabo Verde emitiu um total de 40 edições do “*Discurso Direto*”, com cada programa a contabilizar uma média de 49 minutos e 44 segundos e uma duração total de 33 horas, 09 minutos e 29 segundos.

Não foram transmitidas 8 edições do programa nas seguintes datas: 10 de janeiro; 14 de fevereiro; 18 de abril, 27 de junho, 15 agosto, 10 de outubro e 12 e 26 de dezembro. A 18 de abril foi suspenso por motivo de férias do responsável pela apresentação e teve o seu regresso a 23 de maio.

FIGURA 19 - EDIÇÕES COM PRESENÇA DE ATORES POLÍTICO-PARTIDÁRIOS NO "DISCURSO DIRETO" - RCV

Nº de edições	Nº de atores político-partidários	Duração total (hh:mm:ss)	Duração média (hh:mm:ss)
8	8	06:56:43	00:52:05

Nota: Número total de edições consideradas = 8; Número total de atores político-partidários = 8; Valores em horas: minutos: segundos.

As edições do “*Discurso Direto*” com presença de atores político-partidários teve uma duração de 6 horas, 56 minutos e 43 segundos, com uma média de 52 minutos e 05 segundos.

FIGURA 20 - ATORES POLÍTICO- PARTIDÁRIOS NO PROGRAMA " DISCURSO DIRETO " - RCV

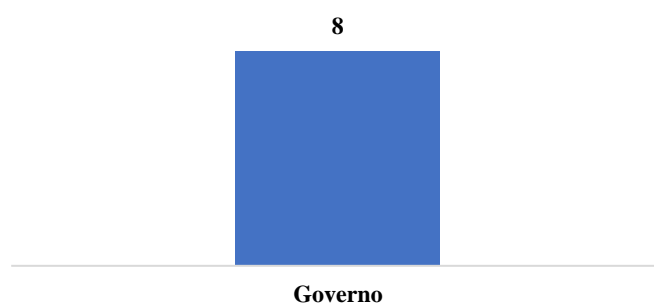
Data	Tema	Duração	Ator	Atividade/função do ator	Representação político-partidária
17/01/2022	Comunicação social em Cabo Verde	00:51:22	Lourenço Lopes	Secretário de Estado Adjunto do Primeiro-ministro	Governo
24/01/2022	Ordenamento do território	00:53:40	Eunice Silva	Ministra das Infraestruturas Ordenamento do Território e Habitação	Governo
07/02/2022	Situação da covid-19 em Cabo Verde	00:54:03	Arlindo do Rosário	Ministro da Saúde	Governo
28/02/2022	Programa Operacional do Turismo	00:51:07	Carlos Santos	Ministro do Turismo e Transportes	Governo
31/05/2022	Agenda estratégica fazendo acontecer	00:52:19	Edna Oliveira	Ministra da modernização do Estado e administração pública	Governo
13/06/2022	Plano nacional de mobilização de águas subterrâneas	00:53:50	Gilberto Silva	Ministro da agricultura e do Ambiente	Governo
11/07/2022	Programa de assistência alimentar	00:49:36	Fernando Elísio Freire	Ministro da Família, Inclusão e solidariedade social	Governo

06/12/2022	Orçamento de Estado 2022	00:50:46	Olavo Correia	Vice primeiro-ministro, Ministro das Finanças e da economia digital	Governo
------------	--------------------------	----------	---------------	---	---------

Nota: Número total de edições consideradas = 8; Número total de atores político-partidários = 8.

Nas oito edições analisadas observou-se que os temas abordados se restringem a medidas governativas, bem como os atores políticos que foram, exclusivamente, do Executivo.

FIGURA 21 - REPRESENTAÇÃO POLÍTICO-PARTIDÁRIA NO PROGRAMA " DISCURSO DIRETO " - RCV



Nota: Número total de edições consideradas = 8; Número total de atores político-partidários = 8; Valores absolutos.

As presenças registadas nas 8 edições, foram unicamente de atores político-partidários, pelo fato de o género do programa ser uma grande entrevista, ou seja, permitia a participação de apenas um convidado. Os *Ministros* (6) foram os representantes do Governo com maior presença, seguidos pelo *Secretário de Estado Adjunto do Primeiro-ministro* e o *Vice-primeiro ministro e Ministro das Finanças*.

Nem a Presidência da República, nem as Autarquias, os partidos com assento parlamentar nem os sem assento parlamentar registaram presenças nas edições deste programa de entrevista.

Os convidados foram entrevistados em estúdio nos programas transmitidos.

Programa “Direto ao Ponto”

FIGURA 22 - EDIÇÕES COM PRESENÇA DE ATORES POLÍTICO-PARTIDÁRIOS NO " DIRETO AO PONTO" - RCV

Nº de edições	Nº de atores político-partidários	Duração total (hh:mm:ss)	Duração média
34	100	53:21:02	01:37:00

Nota: Número total de edições consideradas = 34; Número total de atores político-partidários = 100; Valores em horas: minutos: segundos.

Das 34 edições transmitidas em 2022, estiveram presentes 100 convidados provenientes do campo político-partidário nacional, para um total de 53 horas, 21 minutos e 02 segundos. Em média cada programa teve uma duração de 1 hora e 37 minutos.

O programa, com uma periodicidade semanal, alberga uma estrutura com três convidados por painel.

FIGURA 23 - ATORES POLÍTICO- PARTIDÁRIOS NO PROGRAMA " DIRETO AO PONTO " - RCV

Data	Tema	Duração	Ator	Atividade/função do ator	Representação político-partidária
01/02/2022	Declaração da Ministra do Estado e da defesa nacional sobre os anos das forças armadas de Cabo Verde	01:45:28	Euclides Silva	Representante	MpD
			Démis Lobo Almeida	Representante	PAICV
			Dora Pires	Representante	UCID
08/02/2022	Liberdade de imprensa	01:44:12	Luís Carlos Silva	Representante	MpD
			Démis Almeida	Representante	PAICV
			Dora Pires	Representante	UCID
15/02/2022	Insegurança alimentar	01:42:40	Aniceto Barbosa	Representante	MpD
			Julião Varela	Representante	PAICV
			Dora Pires	Representante	UCID
22/02/2022	100 dias de José Maria Neves na Presidência da República	01:42:06	Euclides Silva	Convidado	MpD
			António Fernandes	Convidado	PAICV
			Dora Pires	Convidado	UCID
01/03/2022	Índice da Democracia: Cabo Verde mantém-se no 32º lugar a nível global e cai uma posição em África	01:43:58	Luís Carlos Silva	Convidado	MpD
			Walter Évora	Convidado	PAICV
			Dora Pires	Convidado	UCID
08/03/2022	CV votou na ONU contra Rússia e exige também saída das tropas russas da Ucrânia	01:41:05	Euclides Silva	Convidado	MpD
			Démis Lobo Almeida	Convidado	PAICV
			Dora Pires	Convidado	UCID

15/03/2022	O preço do óleo alimentar aumenta em mais de 50% nos últimos dias, IGAE diz que não pode fazer nada	01:39:31	Luís Carlos Silva	Representante	MpD
			Carla Carvalho	Representante	PAICV
			---	---	---
22/03/2022	Depois de três anos consecutivos de seca, de dois anos da pandemia da covid-19 e agora com a guerra na Europa de Leste, como é que é governar em tempos de crise?	01:37:35	Isa Gandira	Convidado	MpD
			Fidel de Pina	Convidado	PAICV
			Dora Pires	Convidado	UCID
29/03/2022	Fundo soberano	01:40:20	Luís Carlos Silva	Representante	MpD
			Démis Lobo	Representante	PAICV
			António Monteiro	Representante	UCID
05/04/2022	Banco Mundial disponibiliza a Cabo Verde 180 milhões de dólares nos próximos dois anos	01:36:28	Luís Carlos Silva	Representante	MpD
			Francisco Pereira	Representante	PAICV
			António Monteiro	Representante	UCID
12/04/2022	Resultados definitivos do Censo 2021 mostram que a população cabo-verdiana está a diminuir e que há mais homens do que mulheres a residir em Cabo Verde	00:41:30	Celso Ribeiro	Deputado	MpD
			António Fernandes	Deputado	PAICV
			António Monteiro	Deputado	UCID
19/04/2022	Braço de ferro em torno da compra e venda do terreno no Clube de Golfe e ténis da Praia	00:43:54	Alberto Melo	Deputado	MpD
			Julião Varela	Deputado	PAICV
			António Monteiro	Deputado	UCID
03/05/2022	Processo de eleições dos órgãos à Assembleia Nacional e liberdade de imprensa	01:43:21	Euclides Silva	Convidado	MpD
			Carla Lima	Convidado	PAICV

			Dora Pires	Convidado	UCID
10/05/2022	Grupo Vinci escolhido para gerir aeroportos e aeródromos de Cabo Verde	01:42:39	Luís Carlos Silva	Convidado	MpD
			Démis Lobo Almeida	Convidado	PAICV
			António Monteiro	Convidado	UCID
17/05/2022	Município da Praia	01:42:58	Alberto Melo	Convidado	MpD
			Fidel de Pina	Convidado	PAICV
			Dora Pires	Convidado	UCID
24/05/2022	Balanço do primeiro ano da décima legislatura	01:43:37	Emanuel Barbosa	Deputado	MpD
			Rosa Rocha	Deputada	PAICV
			Dora Pires	Deputada	UCID
31/05/2022	Meta de erradicar pobreza extrema	00:42:57	Vanusa Barbosa	Representante	MpD
			António Fernandes	Representante	PAICV
			Dora Pires	Representante	UCID
07/06/2022	Presidente da República ausente na cimeira de Chefes de Estado da CEDEAO por razões orçamentais. Ao mesmo tempo, José Maria Neves anunciou que vai reprogramar o trabalho nas ilhas e no exterior devido a restrições orçamentais.	01:44:47	Damião Medina	Representante	MpD
			Démis Lobo	Representante	PAICV
			António Monteiro	Representante	UCID
14/06/2022	Processo de concessão aeroportuária	01:42:40	Luís Carlos Silva	Deputado	MpD
			Carla Lima	Deputada	PAICV
			António Monteiro	Deputado	UCID

21/06/2022	4ª Edição do Fórum de Investimentos de Cabo Verde	01:41:46	Isa Miranda	Deputada	MpD
			António Fernandes	Deputado	PAICV
			António Monteiro	Deputado	UCID
28/06/2022	Governo declara situação de emergência social e económica no país	01:40:13	Cármem Martins	Representante	MpD
			Démis Lobo Almeida	Representante	PAICV
			António Monteiro	Representante	UCID
12/07/2022	Governo e a Loftleider Icelandic chegaram a um acordo e o boeinging 757-200 "Baía do Tarrafal" imobilizado a mais de um ano na ilha do Sal, por alegadas dívidas a ASA, deve levantar voo nos próximos dias	01:43:31	Euclides Silva	Convidado	MpD
			João do Carmo	Convidado	PAICV
			António Monteiro	Convidado	UCID
19/07/2022	Que avaliação fazem do Estado da Nação nos setores: Segurança, justiça, imprensa, transportes e turismo	01:41:40	Luís Carlos Silva	Convidado	MpD
			Démis Lobo Almeida	Convidado	PAICV
			António Monteiro	Convidado	UCID
26/07/2022	Que avaliação fazem do Estado na Nação	01:43:15	Antonita Vieira	Deputada	MpD
			Fidel de Pina	Deputado	PAICV
			António Monteiro	Deputado	UCID
04/10/2022	Comemorações dos 30 anos da Constituição da República e atribuições de subsídios dos Estado aos TACV	01:41:49	Celso Ribeiro	Deputado	MpD
			João Baptista Pereira	Deputado	PAICV
			António Monteiro	Deputado	UCID

18/10/2022	Governo entregou proposta de Orçamento do Estado para 2023 ao Parlamento num montante de 77 milhões de contos	01:44:40	Luís Carlos Silva	Deputado	MpD
			Julião Varela	Deputado	PAICV
			António Monteiro	Deputado	UCID
25/10/2022	Estado da Justiça	01:42:50	Cármen Martins	Deputado	MpD
			Démis Almeida	Deputado	PAICV
			António Monteiro	Deputado	UCID
08/11/2022	Impasse em torno dos nomes propostos para integrar os órgãos externos ao Parlamento que não foram aprovados pela maioria dos deputados	01:42:58	Euclides Silva	Convidado	MpD
			João do Carmo	Convidado	PAICV
			António Monteiro	Convidado	UCID
15/11/2022	Orçamentos de Estado 2022, Caso Amadeu Oliveira e 1º ano de mandato de José maria Neves	01:44:51	Isa Miranda	Deputado	MpD
			Démis Almeida	Deputado	PAICV
			António Monteiro	Deputado	UCID
22/11/2020	Que solução para o impasse e instabilidade na governação das câmaras municipais da Praia e São Vicente? Que solução para a criminalidade urbana no país?	01:44:44	Alberto Melo	Deputado	MpD
			Démis Lobo Almeida	Deputado	PAICV
			António Monteiro	Deputado	UCID
29/11/2022	Desafios da justiça em Cabo Verde; Eleições autárquicas 2 anos depois; Tentativa de golpe de estado em São Tomé e Príncipe	01:43:36	---	---	---
			Carla Carvalho	Representante	PAICV
			António Monteiro	Representante	UCID

06/12/2022	PAICV recusa sentar à mesa com o Governo até receber um pedido de desculpa do Primeiro-ministro e o MpD responde que o PAICV deve um pedido de desculpa aos cabo-verdianos pelo golpe perpetuado no processo de eleição dos órgãos externos ao Parlamento com a intenção de proteger um camarado da justiça	01:40:58	Vanusa Barbosa	Representante	MpD
			João do Carmo	Representante	PAICV
			Dora Pires	Representante	UCID
13/12/2022	Insegurança na Praia	01:43:41	Euclides Silva	Convidado	MpD
			Carla Lima	Convidado	PAICV
			António Monteiro	Convidado	UCID
20/12/2022	Comissão de inquérito sobre a gestão dos TACV dois relatórios devido a divergências profundas dos grupos parlamentares do MpD e PAICV	01:44:12	Celso Ribeiro	Convidado	MpD
			Démis Lobo Almeida	Convidado	PAICV
			António Monteiro	Convidado	UCID

Nota: Número total de edições consideradas = 34; Número total de atores político-partidários = 100.

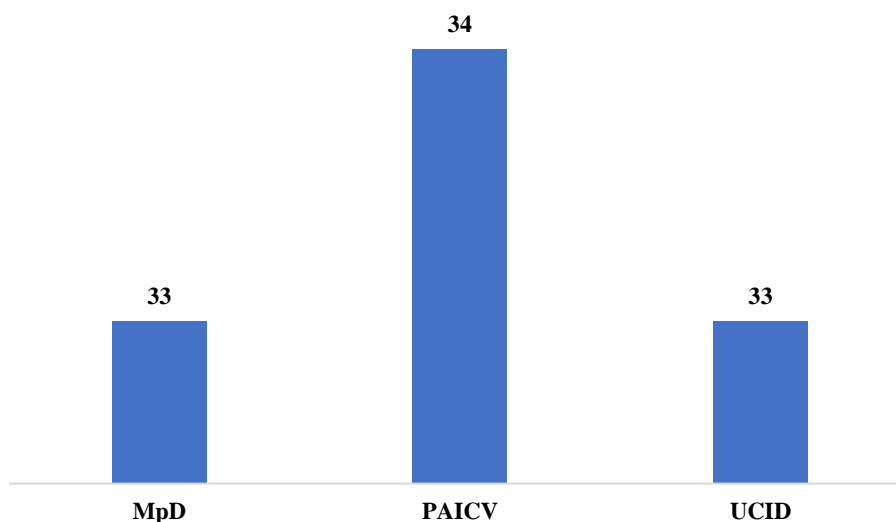
São diversos os temas abordados no total das edições, embora com realce para as questões ligadas à política nacional.

O “*Direto ao Ponto*” por ser um programa que visa apresentar a visão dos partidos políticos com assento parlamentar (*MpD*, *PAICV* e *UCID*) sobre os temas que marcam a atualidade política, manteve o formato habitual com debate temático presencial em estúdio. Porém, em 5 edições foram emitidas reportagens sobre o tema a ser debatido: no dia 15 de fevereiro em que foi transmitido uma reportagem sobre a situação das famílias vulneráveis em São Vicente; no dia 15 de março sobre a subida de preço de alguns produtos alimentares com declarações dos cidadãos e comerciantes informais nas ilhas do Fogo e São Vicente; no dia 12 de abril sobre os dados da população cabo-verdiana; no dia 24 de maio sobre a tomada de posse do Governo, com discurso do Primeiro-ministro e do Presidente da Assembleia Nacional e no dia 7 de junho sobre o orçamento presidencial com intervenções do Presidente da República e do Ministro das Finanças.

Ademais, 9 edições não foram emitidas, sendo que em duas foram mencionadas as razões: no dia 26 de abril por causa da declaração do Primeiro-ministro e do diretor nacional da saúde ao país, a partir do Palácio do Governo sobre o combate, a situação da covid-19 e as novas medidas relativas à situação e, ainda no dia, houve a transmissão da sessão no Parlamento; e no dia 5 de julho em que houve a transmissão da sessão solene da celebração do dia da Independência de Cabo Verde. Durante os meses de agosto e setembro, o programa esteve suspenso por motivo de férias do jornalista/ apresentador, tendo sido retomado em outubro.

Em algumas edições do programa o apresentador/jornalista não especifica a função dos representantes dos três partidos com assento parlamentar, identificando-os, na maioria das vezes, como convidados e/ou representantes da respetiva filiação partidária.

FIGURA 24 - REPRESENTAÇÃO POLÍTICO-PARTIDÁRIA NO PROGRAMA " DIRETO AO PONTO " - RCV



*Nota: Número total de edições consideradas = 34; Número total de atores político-partidários = 100;
Valores em números absolutos.*

Os protagonistas políticos estiveram sempre presentes em estúdio, oscilando entre o da Praia, do Mindelo e do Sal. Em duas edições o programa contou com a presença de apenas dois dos três representantes dos partidos, quais sejam: no dia 15 de março em que, por razões de agenda, não foi possível ter a presença de um representante da UCID, e no dia 29 de novembro, em que, devido a razões de última hora o representante do MpD não pôde participar no programa, segundo o apresentador/jornalista. Assim, os dois partidos alcançaram a mesma presença (33 cada).

PLURALISMO POLÍTICO-PARTIDÁRIO NA INFORMAÇÃO NÃO-DIÁRIA DA RÁDIO MORABEZA

APRESENTAÇÃO GERAL DOS DADOS

FIGURA 25 - PROGRAMAS DA RÁDIO MORABEZA ABRANGIDOS NA ANÁLISE

Programas	Gênero	Dia de Exibição	Hora de exibição	Total das edições a)	Edições com atores político-partidário b)	Nº de atores políticos
Panorama 3.0	Magazine	Sexta-feira	19 H	24	13	26

A Rádio Morabeza emitiu, em 2022, 24 edições do “*Panorama 3.0*”. Este volume de programas representa 13 edições, com a presença de 26 atores políticos.

Programa “Panorama 3.0”

FIGURA 26 - EDIÇÕES DO " PANORAMA 3.0" – RÁDIO MORABEZA

Nº de edições	Nº de atores político-partidários	Duração total (hh:mm:ss)	Duração média
24	26	21:37:50	00:54:05

Nota: Número total de edições consideradas = 13; Número total de atores político-partidários = 26; Valores em horas: minutos: segundos.

As 24 edições do “*Panorama 3.0*”, com edição às sextas-feiras, acumularam um total de 21 horas, 37 minutos e 50 segundos de emissão e uma duração média de 54 minutos por programa.

O “*Panorama 3.0*” esteve suspenso por três meses consecutivos, especificamente, de agosto a outubro. Ainda se constatou a não edição por dez (10) ocasiões, em datas distribuídas pelos restantes meses de março, abril, maio, junho, julho e dezembro.

FIGURA 27 - EDIÇÕES COM PRESENÇA DE ATORES POLÍTICO-PARTIDÁRIOS NO " PANORAMA 3.0" – RÁDIO MORABEZA

Nº de edições	Nº de atores político-partidários	Duração total (hh:mm:ss)	Duração média (hh:mm:ss)
13	26	12:53:38	00:59:31

Nota: Número total de edições consideradas = 13; Número total de atores político-partidários = 26; Valores em horas: minutos: segundos.

13 edições do programa contaram com a participação dos atores político-partidários. Do total dos protagonistas foram registados vinte e seis (26) atores políticos. Os programas emitidos foram editados num total de 12 horas, 53 minutos e 38 segundos, para uma duração média de 59 minutos.

FIGURA 28 - ATORES POLÍTICO-PARTIDÁRIOS NO PROGRAMA “PANORAMA 3.0” - RÁDIO MORABEZA

Data	Tema	Duração	Ator	Atividade/função do ator	Representação político-partidária
14/01/2022	UCID, eleições na Uni-CV, Ómicron	01:01:08	Edson Ribeiro	Candidato/cabeça de lista	UCID
			João Santos Luís	Candidato/cabeça de lista	UCID
			João Almeida	Professor universitário e analista político	Não aplicável
			Arlindo Barreto	Candidato à reitoria da Uni-CV	Não aplicável
			Maria de Lurdes Gonçalves	Candidata à reitoria da Uni-CV	Não aplicável
			Odaír Varela	Candidato à reitoria da Uni-CV	Não aplicável
			Victor Laerte Júnior	Infeciologista	Não aplicável
21/01/2022	IVA no turismo, negócios em São Vicente, regulação de imigrantes, Ocean race	00:50:30	Alexandre Novais	Proprietário do Hotel Praça 3	Não aplicável
			Partoni Lobo	Hotel Odjo d'Água	Não aplicável
			Carlos Santos	Ministro do turismo e transporte	Governo
			Olavo Correia	Ministro das finanças	Governo
			Eneida Vaz	Diretora geral da administração interna	Não aplicável
			Sandra Galina	Arquiteta urbanística	Não aplicável
28/01/2022	CAN, política de habitação, situação dos transportes, golpe no Burkina	01:03:19	Lúcio Antunes	Antigo selecionador nacional	Não aplicável
			Nando	Antigo internacional cabo-verdiano e antigo capitão dos tubarões azuis	Não aplicável
			Mário Avelino "Donay"	Presidente da Associação regional de Futebol de Santiago Sul	Não aplicável
			César Lima	Presidente da Associação regional de Futebol de São Vicente	Não aplicável
			Sérgio Rocha	Treinador	Não aplicável

			João Pires	Comentador desportivo	Não aplicável
			Duarte Gomes	Antigo árbitro internacional português	Não aplicável
			Eunice Silva	Ministra das infraestruturas, ordenamento do território e habitação	Governo
			Ulisses Correia e Silva	Primeiro-ministro	Governo
			João Batista Pereira	Líder da Bancada parlamentar	PAICV
			João Gomes	Líder da Bancada parlamentar	MpD
			António Monteiro	Deputado	UCID
			Régio Conrado	Instituto dos estudos políticos da Universidade de Bordeaux	Não aplicável
04/02/2022	ICE, cancro, eleições em Portugal, jogos de inverno	00:56:54	Olavo Correia	Ministro das finanças	Governo
			Alcindo Mota	Secretário de estado das finanças	Governo
			Rui Teixeira	Proprietário da Multi marcas auto	Não aplicável
			Veríssimo Pinto	Bávaro Motors	Não aplicável
			Manuel Pinheiro	Gerente da atlantic car	Não aplicável
			Fortunato Aburaia	Dirc importação e comércio geral	Não aplicável
			Paula Brito	Médica gastroenterologista	Não aplicável
			José Adelino Maltas	Politólogo	Não aplicável
			Teresa Nogueira	Amnistia internacional	Não aplicável
11/02/2022	Educação, dia mundial da Rádio, crise Rússia-Ucrânia	00:52:43	Amadeu Cruz	Ministro da educação	Governo
			Carla Carvalho	Deputada	PAICV
			Zilda Oliveira	Deputada	UCID

			Isa Gandira	Deputada	MpD
			Jorge Cardoso	Presidente do SINDEP	Não aplicável
			Giordano Custódio	Diretor da GC Comunicações	Não aplicável
			Crisandra	Público da rádio	Não aplicável
			José Silva	Público da rádio	Não aplicável
			João Almeida	Público da rádio	Não aplicável
			David	Público da rádio	Não aplicável
			Daniel	Público da rádio	Não aplicável
			José Milhazes	Escritor e antigo correspondente em Moscovo	Não aplicável
18/02/2022	Relações Europa-África, segurança, PAICV, biodiversidade	00:53:32	Carlos Lopes	Economista	Não aplicável
			Pedro Conceição	Diretor do gabinete do relatório de desenvolvimento humano das Nações Unidas	Não aplicável
			Adilson da Graça Jesus	Presidente da Comissão política regional em São Vicente	PAICV
			Águeda de Burgo	Diretora nacional do ambiente	Não aplicável
04/03/2022	Entrevista a António Monteiro: Os anos a frente da terceira força política nacional	01:16:07	António Monteiro	Presidente	UCID
18/03/2022	Guerra e crise económica; seca, independência da Argélia e conflito sírio	00:59:02	Encarnação Rocha	Economista	Não aplicável
			Avelino Bonifácio	Economista e consultor	Não aplicável
			António Batista	Economista	Não aplicável

			Maria do Rosário Gomes	Vice-presidente da Associação comunitária Ponta de Cintra	Não aplicável
			Cesário Varela	Presidente da Federação dos agricultores e pecuários	Não aplicável
			Manuel Mendonça	Agricultor e criador de gado	Não aplicável
			Carlos Araújo	Empresário	Não aplicável
			Carlos Bartolomeu	Secretário permanente do Sindicato dos Trabalhadores Livres de Santo Antão	Não aplicável
			Gilberto Silva	Ministro da agricultura e do ambiente	Governo
			Pedro Pires	Antigo Presidente da República de Cabo Verde	Não aplicável
			Paulo Sérgio Pinheiro	Responsável da Comissão de inquérito da ONU sobre a Síria	Não aplicável
25/03/2022	Escalada de preços, crise económica, crise alimentar	00:51:43	Alexandre Monteiro	Ministro da indústria e do comércio	Governo
			Gilberto Silva	Ministro da agricultura e ambiente	Governo
			Jorge Maurício	Presidente da Câmara de Comércio de Barlavento	Não aplicável
			José Manuel Vaz	Líder da CCSL	Não aplicável
			Adérito Rodrigues	Proprietário de uma mercearia	Não aplicável
			Ariano Andrade	Dono de uma loja de produtos alimentares	Não aplicável
			Lomba General	Restaurante	Não aplicável
			Sabina Fortes	Consumidora	Não aplicável
			Dona Nina	Consumidora	Não aplicável
			Manuel Amado	Consumidor	Não aplicável
			Eva Caldeira Marques	Presidente da ADECO	Não aplicável
			Eneida Fernandes	Representante do Banco Mundial em Cabo Verde	Não aplicável

			Capoulas Santos	Ex-ministro da agricultura da agricultura de Portugal e Euro deputado	Não aplicável
29/04/2022	Entrevista ao novo Presidente da UCID João Santos Luís	01:15:17	João Santos Luís	Presidente	UCID
10/06/2022	Festas juninas, doentes renais, Israel-África	00:50:47	Nilson Santos	Vereador da cultura da C.M. do Porto Novo	Autarquia
			António Tavares	Presidente da Associação Terra Tambor	Não aplicável
			Arcelinda Gomes	Organização das Festas de São Pedro- São Vicente	Não aplicável
			João Paulo	Comissão organizadora da Festa de São Pedro- Brava	Não aplicável
			Pedro João de Carvalho	Organização - Achada Santo António	Não aplicável
			Norton de Matos	Médico português	Não aplicável
			Rui Neumann	Especialista de política internacional	Não aplicável
			Denise Hills	Diretora sustentabilidade para América Latina na empresa Natura & CO	Não aplicável
01/07/2022	Entrevista ao Presidente da Câmara Municipal de São Vicente, Augusto Neves	01:02:00	Augusto Neves	Presidente da Câmara Municipal de São Vicente	Autarquia
15/07/2022	Futuro da CNDHC, legado de José Eduardo dos Santos, regata Globe 40	01:00:36	João Batista Pereira	Líder parlamentar	PAICV
			Zilda Oliveira	Deputada	UCID
			Damião Medina	Deputado	MpD
			António de Espírito Santo	Ex- Provedor da Justiça	Não aplicável
			Pedro Neto	Diretor executivo da Amnistia internacional de Portugal	Não aplicável

		Bruno Cambundo	Historiador angolano	Não aplicável
		Hames	Promotor	Não aplicável
		Gilliardo Nascimento	Novo diretor nacional política do mar	Não aplicável

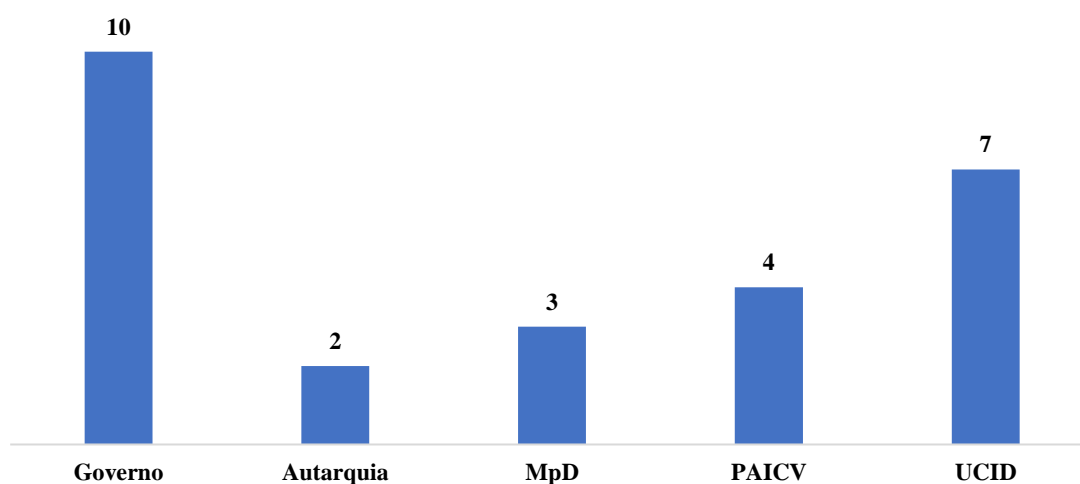
Nota: Número total de edições consideradas = 13; Número total de atores político-partidários = 26.

No programa estiveram atores em representação dos três (3) partidos com assento parlamentar, do *Governo* e da *Autarquia*. Relativamente ao tema, verifica-se que no “*Panorama 3.0*” foram abordados vários assuntos de atualidade, tanto de âmbito nacional, como internacional, sendo que, em algumas edições, introduziu-se reportagens da RFI (Rádio França Internacional).

O programa tem o formato de Magazine, em que no seu alinhamento inclui um espaço de reportagem, outro para análise e comentários e um terceiro destinado a entrevistas. No entanto, em 3 edições foram emitidas apenas entrevistas realizadas aos atores político-partidários: ao então Presidente da UCID, ao atual líder do mesmo partido e ao Edil de São Vicente. Na primeira entrevista o interveniente abordou vários temas, entre os quais os anos da sua liderança, o caso Amadeu Oliveira e o envolvimento do partido da UCID nas eleições presidenciais, em que apoiou um dos candidatos. Já na segunda entrevista, o novo Presidente da UCID pronunciou-se sobre a vida interna do partido e a situação do país. E por último, este ator político-partidário proferiu esclarecimentos sobre a situação de desentendimentos na Câmara Municipal da ilha.

Todas as edições com presença de atores políticos partidários ocorreram com interação de alguma personalidade de fora da referência política e partidária.

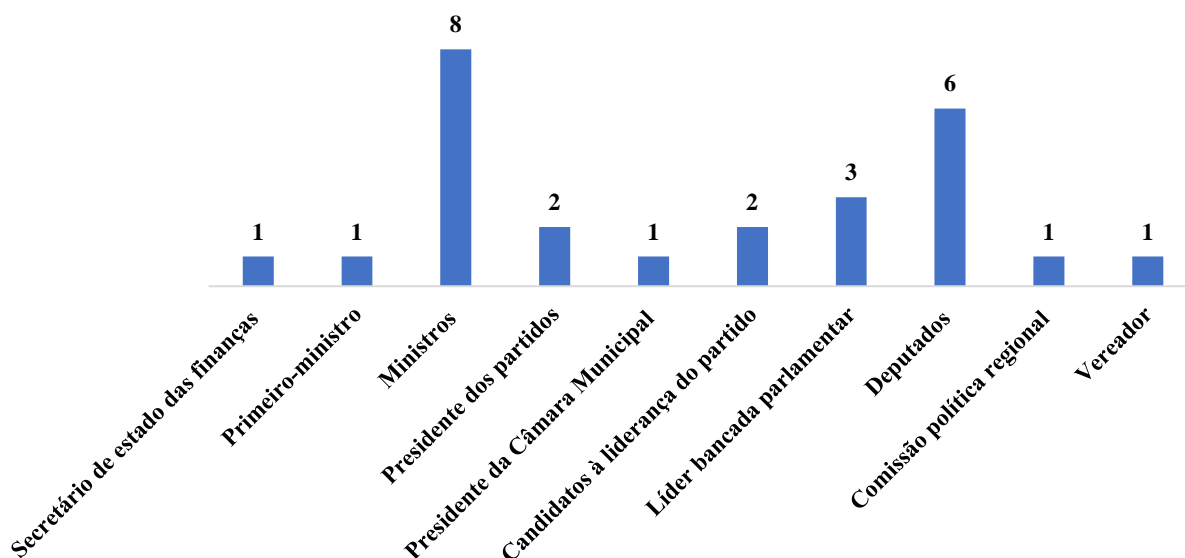
FIGURA 29 - REPRESENTAÇÃO POLÍTICO-PARTIDÁRIA NO PROGRAMA " PANORAMA 3.0 " – RÁDIO MORABEZA



Nota: Número total de edições consideradas = 13; Número total de atores político-partidários = 26; Valores em números absolutos.

Entre os partidos políticos com representação parlamentar a *UCID* surgiu com maior presença (7), seguida do *PAICV* (4) e do *MpD* (3). O *Governo* é a força política que apareceu com maior presença (10) e por último encontra-se a *Autarquia* (2).

FIGURA 30 - FORMAÇÕES POLÍTICO-PARTIDÁRIAS NO PROGRAMA “PANORAMA 3.0” – RÁDIO MORABEZA



Nota: Número total de edições consideradas = 13; Número total de atores político-partidários = 26; Valores em números absolutos.

O Governo foi representado maioritariamente pelos *Ministros* (8) das diversas tutelas, com destaque para os das Finanças e da Agricultura e Ambiente, que obtiveram duas presenças cada no *Panorama 3.0*.

A segunda posição é ocupada pelos *Deputados* (6) em representação dos três partidos parlamentares, seguidos pelos *Líderes das bancadas parlamentares* do PAICV (2 presenças) e do MpD (1 presença). Enquanto a UCID foi representada pelos *Candidatos/cabeças de lista* à liderança do partido, pelos *Presidentes* e *Deputados*.

O *Edil de São Vicente* e o *Vereador da Cultura da Câmara Municipal do Porto Novo* foram os atores que representaram a Autarquia.

ANEXOS

ANEXO I - INFORMAÇÃO COMPLEMENTAR RELATIVA À ANÁLISE DO PLURALISMO POLÍTICO-PARTIDÁRIO NOS SERVIÇOS INFORMATIVOS DIÁRIOS DA RCV, RÁDIO COMERCIAL E RÁDIO MORABEZA.

FIGURA 1 - NÚMERO DE PEÇAS POR MÊS E POR BLOCO INFORMATIVO

Mês	Jornal da Tarde - RCV	Jornal da Noite - RCV	Jornal das 13 - Rádio Morabeza	Jornal das 5 - Rádio Morabeza	Jornal da Tarde - Rádio Comercial	Total
Janeiro	9	10	3	2	6	30
Fevereiro	16	13	3	2	4	38
Março	19	15	4	6	6	50
Abril	17	17	8	5	8	55
Maiο	15	10	---	5	9	39
Junho	17	11	3	8	9	48
Julho	16	15	2	---	---	33
Agosto	20	9	2	1	3	35
Setembro	16	6	3	5	10	40
Outubro	16	12	5	6	5	44
Novembro	15	10	---	3	7	35
Dezembro	20	14	5	6	5	50
Total	196	142	38	49	72	497

FIGURA 2 - PRESENCAS DO GOVERNO, PARTIDOS POLITICOS E OUTRAS FORMACOES, NO JORNAL DA TARDE – RCV

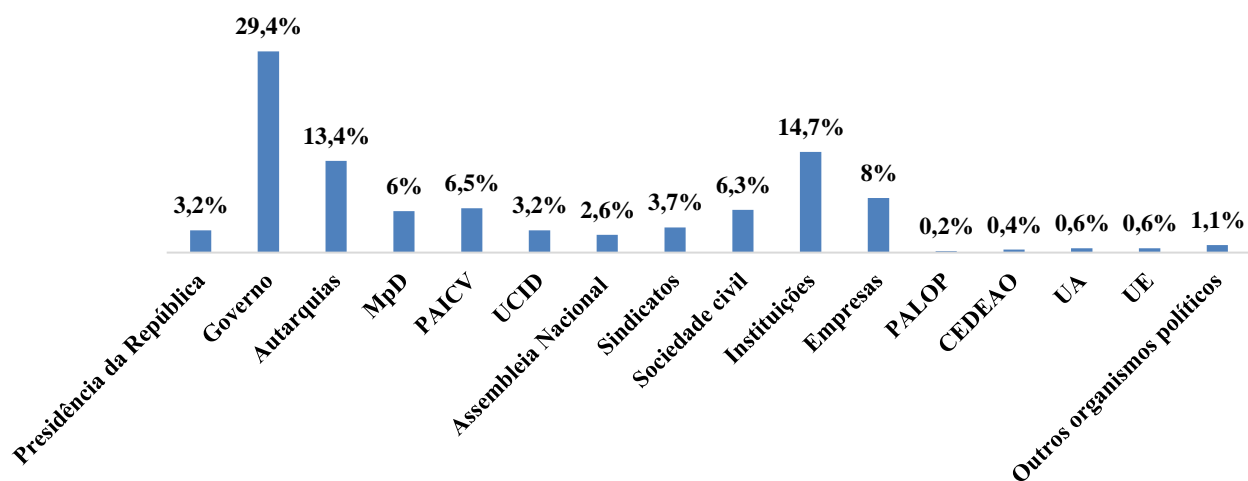


FIGURA 3 - PRESENCAS DO GOVERNO, PARTIDOS POLITICOS E OUTRAS FORMACOES, NO JORNAL DA NOITE – RCV

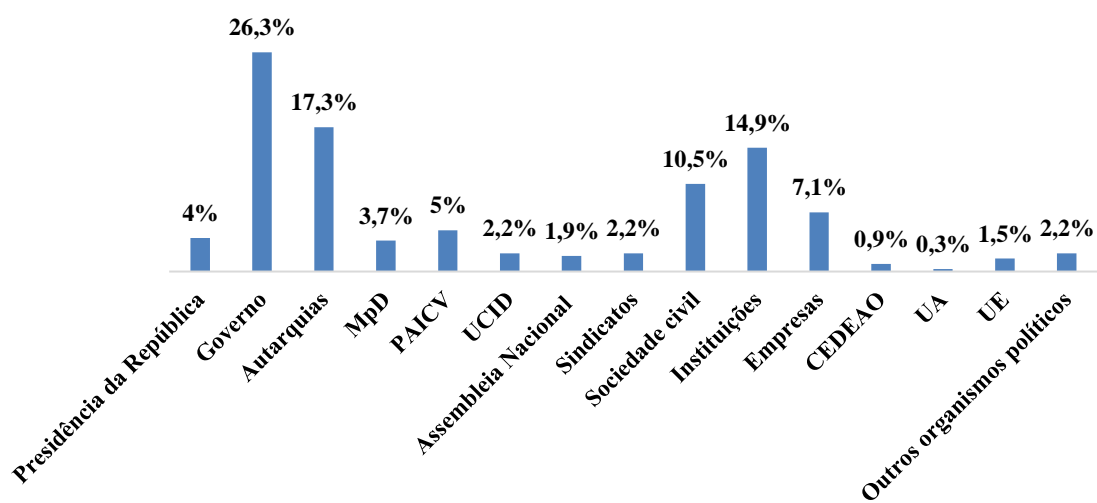


FIGURA 4 - PRESENCAS DO GOVERNO, PARTIDOS POLÍTICOS E OUTRAS FORMAÇÕES, NO JORNAL DAS 13 – RÁDIO MORABEZA

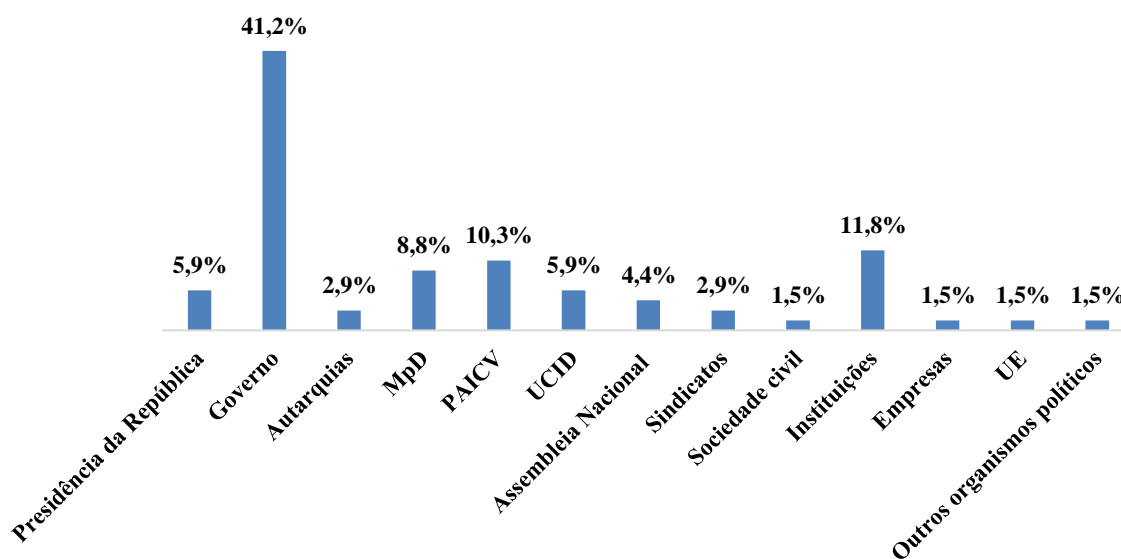


FIGURA 5 - PRESENCAS DO GOVERNO, PARTIDOS POLÍTICOS E OUTRAS FORMAÇÕES, NO JORNAL DAS 5 – RÁDIO MORABEZA

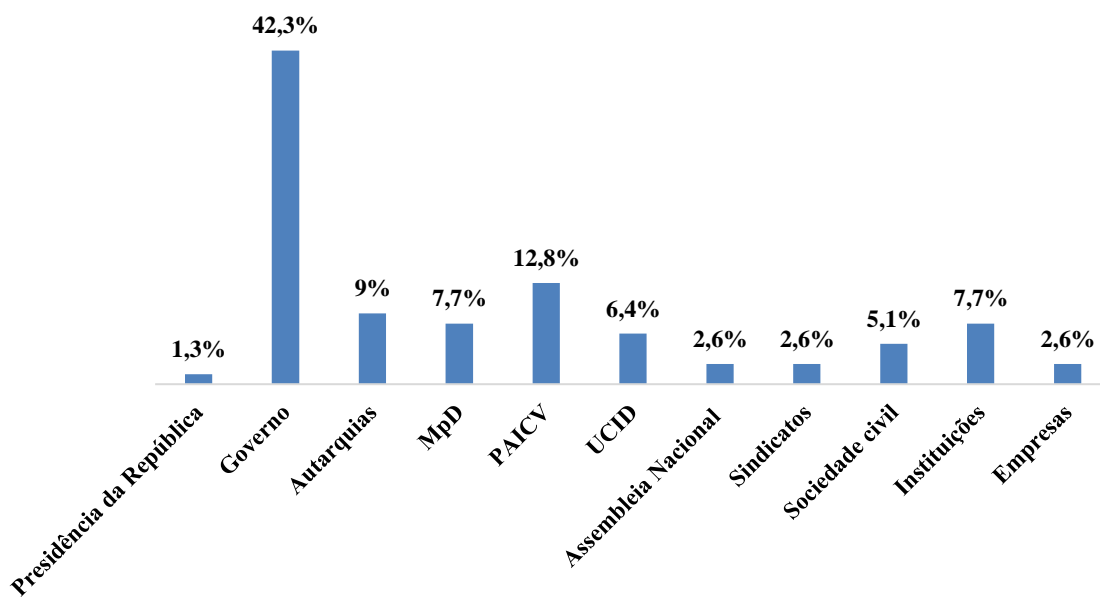


FIGURA 6 - PRESENCAS DO GOVERNO, PARTIDOS POLÍTICOS E OUTRAS FORMAÇÕES, NO JORNAL DA TARDE – RÁDIO COMERCIAL

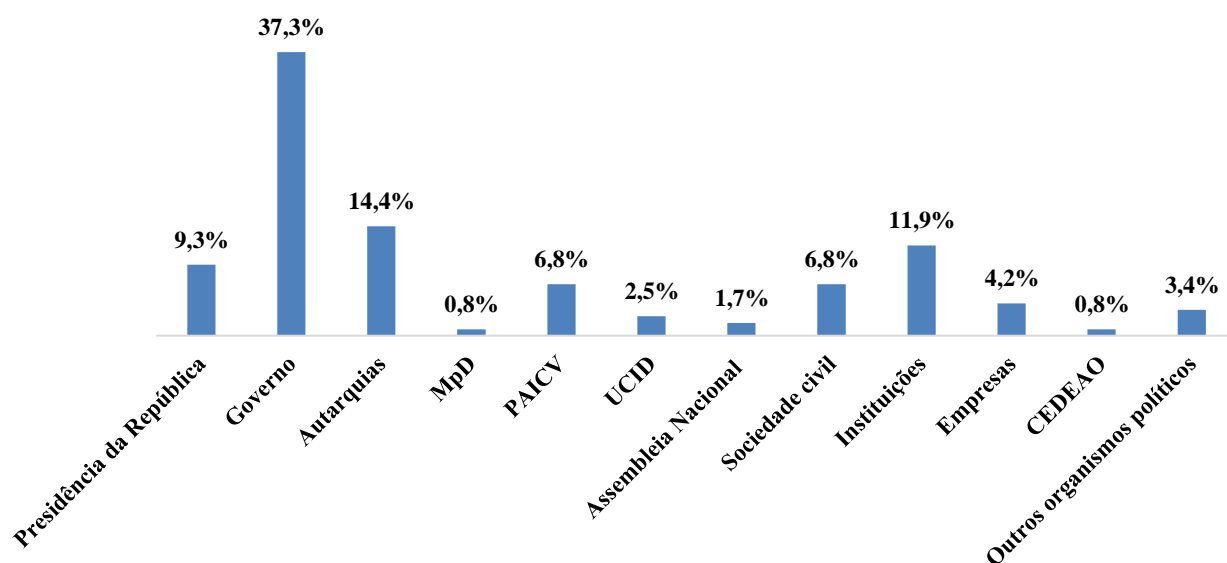


FIGURA 7 - TEMAS DOMINANTES, POR BLOCO INFORMATIVO

Temas dominantes	Jornal da Tarde - RCV	Jornal da Noite - RCV	Jornal das 5 - Rádio Morabeza	Jornal da Tarde - Rádio Comercial	Jornal das 13 - Rádio Morabeza	Total
Política nacional	56,1%	54,9%	73,7%	69,4%	58,3%	58,8%
Política internacional	2,6%	4,2%	---	2%	4,2%	3%
Ordem interna	2%	4,2%	---	4,1%	1,4%	2,6%
Sistema judicial	---	1,4%	---	---	2,8%	0,8%
Economia, finanças e negócios	7,1%	5,6%	13,2%	4,1%	9,7%	7,2%
Relações laborais	8,2%	4,2%	2,6%	6,1%	---	5,2%
Educação	2%	3,5%	2,6%	2%	1,4%	2,4%
Saúde e ação social	1,5%	0,7%	---	2%	2,8%	1,4%
Ambiente	5,1%	4,9%	---	---	1,4%	3,6%
Urbanismo	3,1%	3,5%	--	2%	2,8%	2,8%
Grupos minoritários	---	0,7%	---	---	---	0,2%
Cultura	3,6%	3,5%	2,6%	2%	5,6%	3,6%
Comunicação	1,0%	---	---	2%	1,4%	0,8%
Ciência e tecnologia	0,5%	0,7%	---	2%	1,4%	0,8%
Desporto	1,5%	2,8%	---	---	4,2%	2%

Crença e religião	0,5%	---	---	2%	---	0,4%
Sociedade (problemáticas e questões sociais)	4,6%	4,2%	2,6%	---	2,8%	3,6%
Vida social	0,5%	0,7%	2,6%	---	---	0,6%
Total	100%	100%	100%	100%	100%	100%

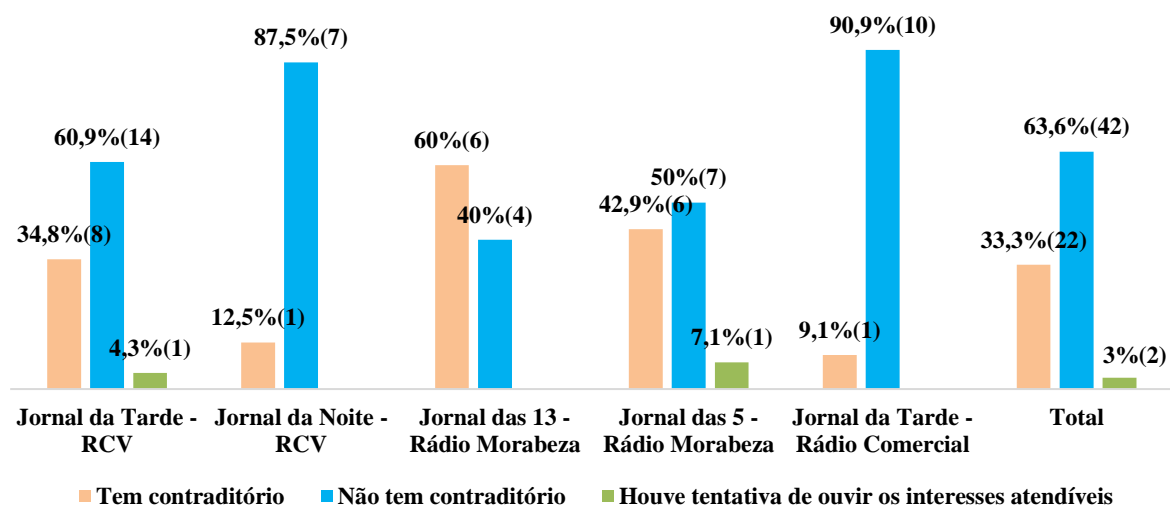
FIGURA 8 - FONTE PRINCIPAL, POR BLOCO INFORMATIVO

Tema dominante	Jornal da Tarde - RCV	Jornal da Noite - RCV	Jornal das 13 - Rádio Morabeza	Jornal das 5 - Rádio Morabeza	Jornal da Tarde - Rádio Comercial	Total
Política nacional	67,9%	68,3%	81,6%	83,7%	65,3%	70,2%
Comunidade internacional	3,1%	4,9%	7,9%	4,1%	4,2%	4,2%
Ordem interna	1,5%	1,4%	---	2%	1,4%	1,4%
Sistema judicial	1%	---	---	---	---	0,4%
Economia, finanças e negócios	3,6%	2,1%	2,6%	---	---	2,2%
Relações laborais	8,7%	4,9%	2,6%	4,1%	---	5,4%
Educação	0,5%	1,4%	---	---	---	0,6%
Saúde e ação social	0,5%	1,4%	---	---	---	0,6%
Urbanismo	1%	0,7%	---	---	---	0,6%
Cultura	3,6%	---	2,6%	---	1,4%	1,8%
Comunicação	1,0%	2,8%	2,6%	4,1%	25%	5,4%
Ciência e tecnologia	0,5%	0,7%	---	---	---	0,4%
Desporto	1%	2,1%	---	---	1,4%	1,2%
Crença e religião	1%	---	---	---	1,4%	0,6%
Sociedade	5,1%	9,2%	---	2%	---	4,8%
Total	100%	100%	100%	100%	100%	100%

FIGURA 9 - ATOR PRINCIPAL, POR BLOCO INFORMATIVO

Ator principal	Jornal da Tarde - RCV	Jornal da Noite - RCV	Jornal das 13 - Rádio Morabeza	Jornal das 5 - Rádio Morabeza	Jornal da Tarde - Rádio Comercial	Total
Política nacional	67,2%	64,8%	75,4%	82,9%	75,5%	69,6%
Comunidade internacional	4,1%	5,6%	4,3%	5,7%	4,1%	4,7%
Ordem interna	2,6%	1,4%	2,9%	2,9%	2%	2,2%
Economia, finanças e negócios	3,6%	2,1%	2,9%	---	---	2,4%
Relações laborais	8,7%	4,9%	---	2,9%	4,1%	5,5%
Educação	0,5%	2,1%	1,4%	---	---	1%
Saúde e ação social	0,5%	1,4%	---	---	2%	0,8%
Urbanismo	1%	0,7%	1,4%	---	---	0,8%
Cultura	3,6%	0,7%	2,9%	5,7%	4,1%	2,9%
Comunicação	0,5%	1,4%	---	---	---	0,6%
Ciência e tecnologia	0,5%	0,7%	---	---	---	0,4%
Desporto	1%	2,1%	2,9%	---	---	1,4%
Crença e religião	1%	---	1,4%	---	---	0,6%
Sociedade	5,1%	12%	4,3%	--	8,2%	6,9%
Total	100%	100%	100%	100%	100%	100%

FIGURA 10 - EXERCÍCIO DO CONTRADITÓRIO, POR BLOCO INFORMATIVO



ANEXO II - INFORMAÇÃO COMPLEMENTAR RELATIVA À ANÁLISE DO PLURALISMO POLÍTICO-PARTIDÁRIO NA INFORMAÇÃO NÃO DIÁRIA DA RÁDIO MORABEZA

FIGURA 1- ATORES POLÍTICOS E EXTRAPOLÍTICOS-PARTIDÁRIOS NO PROGRAMA "PANORAMA 3.0" – RÁDIO MORABEZA

Data	Tema	Duração	Ator	Atividade/função do ator	Representação político-partidária	Representação extrapolítico-partidária do ator
14/01/2022	UCID, eleições na Uni-CV, Ómicron	01:01:08	Edson Ribeiro	Candidato/cabeça de lista	UCID	Não aplicável
			João Santos Luís	Candidato/cabeça de lista	UCID	Não aplicável
			João Almeida	Professor universitário e analista político	Não aplicável	Professor e especialista
			Arlindo Barreto	Candidato à reitoria da Uni-CV	Não aplicável	Outros
			Maria de Lurdes Gonçalves	Candidata à reitoria da Uni-CV	Não aplicável	Outros
			Odair Varela	Candidato à reitoria da Uni-CV	Não aplicável	Outros
			Victor Laerte Júnior	Infeciologista	Não aplicável	Especialista
21/01/2022	IVA no turismo, negócios em São Vicente, regulação de imigrantes, Ocean race	00:50:30	Alexandre Novais	Proprietário do Hotel Praça 3	Não aplicável	Empresa
			Partoni Lobo	Hotel Odjo d'Água	Não aplicável	Empresa
			Carlos Santos	Ministro do turismo e transporte	Governo	Não aplicável
			Olavo Correia	Ministro das finanças	Governo	Não aplicável
			Eneida Vaz	Diretora geral da administração interna	Não aplicável	Organismo público/estatal
			Sandra Galina	Arquiteta urbanística	Não aplicável	Profissional técnico

28/01/2022	CAN, política de habitação, situação dos transportes, golpe no Burkina	01:03:19	Lúcio Antunes	Antigo seleccionador nacional	Não aplicável	Outros
			Nando	Antigo internacional cabo-verdiano e antigo capitão dos tubarões azuis	Não aplicável	Outros
			Mário Avelino "Donay"	Presidente da Associação regional de Futebol de Santiago Sul	Não aplicável	Federação/confederação
			César Lima	Presidente da Associação regional de Futebol de São Vicente	Não aplicável	Federação/confederação
			Sérgio Rocha	Treinador	Não aplicável	Profissional técnico
			João Pires	Comentador desportivo	Não aplicável	Comunicação social
			Duarte Gomes	Antigo árbitro internacional português	Não aplicável	Outros
			Eunice Silva	Ministra das infraestruturas, ordenamento do território e habitação	Governo	Não aplicável
			Ulisses Correia e Silva	Primeiro-ministro	Governo	Não aplicável
			João Batista Pereira	Líder da Bancada parlamentar	PAICV	Não aplicável
			João Gomes	Líder da Bancada parlamentar	MpD	Não aplicável
António Monteiro	Deputado	UCID	Não aplicável			
Régio Conrado	Instituto dos estudos políticos da Universidade de Bordeaux	Não aplicável	Professor e especialista			
04/02/2022	ICE, cancro, eleições em Portugal, jogos de inverno	00:56:54	Olavo Correia	Ministro das finanças	Governo	Não aplicável
			Alcindo Mota	Secretário de estado das finanças	Governo	Não aplicável

			Rui Teixeira	Proprietário da Multi marcas auto	Não aplicável	Empresa
			Veríssimo Pinto	Bávaro Motors	Não aplicável	Empresa
			Manuel Pinheiro	Gerente da atlantic car	Não aplicável	Empresa
			Fortunato Aburaia	Direc importação e comércio geral	Não aplicável	Empresa
			Paula Brito	Médica gastroenterologista	Não aplicável	Profissional técnico
			José Adelino Maltas	Político	Não aplicável	Profissional técnico
			Teresa Nogueira	Amnistia internacional	Não aplicável	Movimento cívico
11/02/2022	Educação, dia mundial da Rádio, crise Rússia-Ucrânia	00:52:43	Amadeu Cruz	Ministro da educação	Governo	Não aplicável
			Carla Carvalho	Deputada	PAICV	Não aplicável
			Zilda Oliveira	Deputada	UCID	Não aplicável
			Isa Gandira	Deputada	MpD	Não aplicável
			Jorge Cardoso	Presidente do SINDEP	Não aplicável	Sindicato
			Giordano Custódio	Diretor da GC Comunicações	Não aplicável	Comunicação social
			Crisandra	Público da rádio	Não aplicável	Outros
			José Silva	Público da rádio	Não aplicável	Outros
			João Almeida	Público da rádio	Não aplicável	Outros
			David	Público da rádio	Não aplicável	Outros
			Daniel	Público da rádio	Não aplicável	Outros
			José Milhazes	Escritor e antigo correspondente em Moscovo	Não aplicável	Profissional técnico

18/02/2022	Relações Europa-África, segurança, PAICV, biodiversidade	00:53:32	Carlos Lopes	Economista	Não aplicável	Especialista
			Pedro Conceição	Diretor do gabinete do relatório de desenvolvimento humano das Nações Unidas	Não aplicável	Organizações internacionais
			Adilson da Graça Jesus	Presidente da Comissão política regional em São Vicente	PAICV	Não aplicável
			Águeda de Burgo	Diretora nacional do ambiente	Não aplicável	Organismo público/estatal
04/03/2022	Entrevista a António Monteiro: Os anos a frente da terceira força política nacional	01:16:07	António Monteiro	Presidente	UCID	Não aplicável
18/03/2022	Guerra e crise económica; seca, independência da Argélia e conflito sírio	00:59:02	Encarnação Rocha	Economista	Não aplicável	Especialista
			Avelino Bonifácio	Economista e consultor	Não aplicável	Especialista
			António Batista	Economista	Não aplicável	Especialista
			Maria do Rosário Gomes	Vice-presidente da Associação comunitária Ponta de Cintra	Não aplicável	Sociedade civil
			Cesário Varela	Presidente da Federação dos agricultores e pecuários	Não aplicável	Outros
			Manuel Mendonça	Agricultor e criador de gado	Não aplicável	Empresa
			Carlos Araújo	Empresário	Não aplicável	Empresa

			Carlos Bartolomeu	Secretário permanente do Sindicato dos Trabalhadores Livres de Santo Antão	Não aplicável	Sindicato
			Gilberto Silva	Ministro da agricultura e do ambiente	Governo	Não aplicável
			Pedro Pires	Antigo Presidente da República de Cabo Verde	Não aplicável	Outros
			Paulo Sérgio Pinheiro	Responsável da Comissão de inquérito da ONU sobre a Síria	Não aplicável	Organizações internacionais
25/03/2022	Escalada de preços, crise económica, crise alimentar	00:51:43	Alexandre Monteiro	Ministro da indústria e do comércio	Governo	Não aplicável
			Gilberto Silva	Ministro da agricultura e ambiente	Governo	Não aplicável
			Jorge Maurício	Presidente da Câmara de Comércio de Barlavento	Não aplicável	Empresa
			José Manuel Vaz	Líder da CCSL	Não aplicável	Sindicato
			Adérito Rodrigues	Proprietário de uma mercearia	Não aplicável	Empresa
			Ariano Andrade	Dono de uma loja de produtos alimentares	Não aplicável	Empresa
			Lomba General	Restaurante	Não aplicável	Empresa
			Sabina Fortes	Consumidora	Não aplicável	Sociedade civil
			Dona Nina	Consumidora	Não aplicável	Sociedade civil
			Manuel Amado	Consumidor	Não aplicável	Sociedade civil
			Eva Caldeira Marques	Presidente da ADECO	Não aplicável	Associação

			Eneida Fernandes	Representante do Banco Mundial em Cabo Verde	Não aplicável	Organizações internacionais
			Capoulas Santos	Ex-ministro da agricultura da agricultura de Portugal e Euro deputado	Não aplicável	Organizações internacionais
29/04/2022	Entrevista ao novo Presidente da UCID João Santos Luís	01:15:17	João Santos Luís	Presidente	UCID	Não aplicável
10/06/2022	Festas juninas, doentes renais, Israel-África	00:50:47	Nilson Santos	Vereador da cultura da C.M. do Porto Novo	Autarquia	Não aplicável
			António Tavares	Presidente da Associação Terra Tambor	Não aplicável	Associação
			Arcelinda Gomes	Organização das Festas de São Pedro- São Vicente	Não aplicável	Outros
			João Paulo	Comissão organizadora da Festa de São Pedro- Brava	Não aplicável	Outros
			Pedro João de Carvalho	Organização - Achada Santo António	Não aplicável	Outros
			Norton de Matos	Médico português	Não aplicável	Especialista
			Rui Neumann	Especialista de política internacional	Não aplicável	Especialista
			Denise Hills	Diretora sustentabilidade para América Latina na empresa Natura & CO	Não aplicável	Empresa

01/07/2022	Entrevista ao Presidente da Câmara Municipal de São Vicente, Augusto Neves	01:02:00	Augusto Neves	Presidente da Câmara Municipal de São Vicente	Autarquia	Não aplicável
15/07/2022	Futuro da CNDHC, legado de José Eduardo dos Santos, regata Globe 40	01:00:36	João Batista Pereira	Líder parlamentar	PAICV	Não aplicável
			Zilda Oliveira	Deputada	UCID	Não aplicável
			Damião Medina	Deputado	MpD	Não aplicável
			António de Espírito Santo	Ex- Provedor da Justiça	Não aplicável	Outros
			Pedro Neto	Diretor executivo da Amnistia internacional de Portugal	Não aplicável	Organização Internacional
			Bruno Cambundo	Historiador angolano	Não aplicável	Especialista
			Hames	Promotor	Não aplicável	Outros
			Gilliardo Nascimento	Novo diretor nacional política do mar	Não aplicável	Organismo público/estatal