



RELATÓRIO ANUAL DE PLURALISMO POLÍTICO-PARTIDÁRIO

RÁDIO - VOLUME II

2020

Ficha Técnica

Título: Relatório do Pluralismo Político-Partidário 2020 (Versão não editada graficamente nem alvo de revisão profissional de texto) - Volume II

Edição: Autoridade Reguladora para a Comunicação Social

Edifício Santo António, Bloco A, 2.º andar - Achada de Santo António Caixa Postal n.º 313-A

Tel. 5347171

Site: www.arc.cv

E-mail: arccv@arc.cv - arccv2015@gmail.com

Coordenação/Supervisão geral: Conselho Regulador

Coordenador da área: Alfredo Henriques Pereira

Analistas: Celso Medina Santos e Dilma Cardoso

Técnicos: Marlene Teixeira e Ronilson Varela

Cidade da Praia, 29 de junho de 2021

VOLUME II

Relatório do pluralismo político-partidário nos blocos
Informativos diários e na programação não diária nos serviços de programas

RCV – Rádio Nova – Rádio Comercial – Rádio Morabeza

(A ser apresentado a Assembleia Nacional, nos termos n.º 3 do Artigo 68.º Da
Lei n.º 8/VIII/2011, de 29 de dezembro, que cria a ARC)

Índice

SUMÁRIO EXECUTIVO	7
INFORMAÇÃO DIÁRIA	7
INFORMAÇÃO NÃO-DIÁRIA	14
1- RÁDIO DE CABO VERDE	14
2- RÁDIO MORABEZA.....	16
ESTRUTURA DA AMOSTRA DA INFORMAÇÃO DIÁRIA	18
SELEÇÃO DOS PROGRAMAS DE INFORMAÇÃO NÃO DIÁRIA	23
PLURALISMO POLÍTICO-PARTIDÁRIO NA INFORMAÇÃO DIÁRIA DA RCV, RN, RC E RM	24
CARACTERIZAÇÃO GERAL	25
1- Número total de peças	25
2- Duração total das peças	26
3- Duração média das peças.....	27
I) TRATAMENTO DAS FORMAÇÕES.....	28
Presenças do Governo, partidos políticos e outras formações na RCV, RN, RC e RM.....	28
Qualidade em que surgem o Governo, partidos políticos e outras formações.....	33
II) DADOS DE CONTEXTO.....	46
Subtemas dominantes das peças	46
Análise das fontes de informação: Subcategorias e número de áreas.....	50
Atores principais.....	58
Princípio do contraditório.....	62
PLURALISMO POLÍTICO NA INFORMAÇÃO NÃO – DIÁRIA	65
APRESENTAÇÃO GERAL DOS DADOS.....	66
Discurso Direto	66
Direto ao Ponto	69
Quarta à Noite.....	72
Espaço Público.....	75
PLURALISMO POLÍTICO-PARTIDÁRIO NA INFORMAÇÃO NÃO DIÁRIA DA RÁDIO MORABEZA	81
APRESENTAÇÃO GERAL DOS DADOS.....	81
PANORAMA 3.0	81
PLANALTO.....	90
ANEXO I - INFORMAÇÃO COMPLEMENTAR RELATIVA À ANÁLISE DO PLURALISMO POLÍTICO- PARTIDÁRIO NOS SERVIÇOS INFORMATIVOS DIÁRIOS DA RCV, RÁDIO NOVA, RÁDIO COMERCIAL E RÁDIO MORABEZA.....	95
ANEXO II - INFORMAÇÃO COMPLEMENTAR RELATIVA À ANÁLISE DA INFORMAÇÃO NÃO-DIÁRIA DA RADIODIFUSÃO.....	103

Figuras

Figura 1 - Formações incluídas no acompanhamento da observância do pluralismo político	18
Figura 2 - Composição da amostra analisada	20
Figura 3 - Erro máximo da amostra relativo a 2020	22
Figura 4 - Número total de peças, por bloco informativo.....	25
Figura 5 - Duração total das peças, por bloco informativo.....	26
Figura 6 - Duração média das peças, por bloco informativo	27
Figura 7 - Presenças do governo, partidos políticos e outras formações, por bloco informativo	28
Figura 8 - Qualidade em que surgem o governo, partidos políticos e outras formações, por bloco informativo na RCV	33
Figura 9 - Qualidade em que surgem o Governo, partidos políticos e outras formações, por bloco informativo, Rádio Jornal da Rádio Nova	36
Figura 10 - Qualidade em que surgem o Governo, partidos políticos e outras formações, no Jornal da Tarde da Rádio Comercial	38
Figura 11 - Qualidade em que surgem o Governo, partidos políticos e outras formações, Rádio Morabeza	39
Figura 12 - Tipo de representante do governo e partidos políticos, por bloco informativo.....	40
Figura 13 - Subtemas dominantes das peças, por bloco informativo.....	46
Figura 14 - Subcategorias de fontes de informação principais, por bloco informativo	50
Figura 15 - Número de áreas de fontes de informação por formação e por bloco informativo	53
Figura 16 - Atores principais, por bloco informativo	58
Figura 17 - Princípio do contraditório, por bloco informativo	62
Figura 18- Programas da rcv abrangidos na análise	66
Figura 19- Dados gerais do programa " Discurso direto"	66
Figura 20- Atores político-partidários no programa "Discurso direto"	67
Figura 21- Representação político-partidária no programa "Discurso direto"	68
Figura 22- Tipo de representante das formações político- partidárias no programa "Discurso Direto"	69
Figura 23- Dados gerais do programa "Direto ao ponto"	69
Figura 24- Atores político-partidários no programa "Direto ao Ponto"	70
Figura 25- Representação político-partidária no programa " Direto ao Ponto"	72
Figura 26- Dados gerais do programa " Quarta à noite".....	73
Figura 27- Edições com presença de atores político-partidários no "Quarta à noite".....	73
Figura 28- Atores político- partidários no programa "Quarta à noite"	74
Figura 29- Representação político-partidária no programa "Quarta à noite"	75
Figura 30- Dados gerais do programa "Espaço Público".....	75
Figura 31- Atores político-partidários no programa "Espaço Público"	76
Figura 32-Representação político-partidária no programa " Espaço Público"	79
Figura 33 -Formações político-partidárias no programa "Espaço Público"	79
Figura 34- Programas da Rádio Morabeza abrangidos na análise	81
Figura 35-Dados gerais do programa "Panorama 3.0"	81
Figura 36- Atores político-partidários no programa "Panorama 3.0"	82
Figura 37-Representação político-partidária no programa "Panorama 3.0"	88
Figura 38-Tipo de representante das formações político-partidárias no programa "Panorama 3.0"	89
Figura 39- Dados gerais do programa "Planalto"	90
Figura 40-Edições com presença de atores político- partidários no "Planalto"	91
Figura 42- Atores político-partidários no programa "Planalto"	91
Figura 42- Representação político-partidária no programa " Planalto"	92
Figura 43-Tipo de representante das formações político-partidárias no programa "Planalto"	93

Anexo I

Figura 1 - Número de peças por mês e por bloco informativo.....	95
Figura 2 - Presenças do governo, partidos políticos e outras formações, no Jornal da Noite – RCV	96
Figura 3 - Presenças do governo, partidos políticos e outras formações, no Jornal da Tarde – RCV.....	96
Figura 4 - Presenças do governo, partidos políticos e outras formações, no Rádio Jornal da Rádio Nova 97	
Figura 5 - Presenças do governo, partidos políticos e outras formações, no Jornal da Tarde – Rádio Comercial.....	97
Figura 6 - Presenças do governo, partidos políticos e outras formações, no Jornal das 13 –Rádio Morabeza	98
Figura 7 - Presenças do governo, partidos políticos e outras formações, no Jornal das 5–Rádio Morabeza	98
Figura 8 - Temas dominantes, por bloco informativo	99
Figura 9 - Fonte principal, por bloco informativo.....	100
Figura 10 - Ator principal, por bloco informativo	101
Figura 11 - Exercício do contraditório, por bloco informativo	102

Anexo II

Figura 1 - Atores políticos e extrapolíticos-partidários no programa "quarta à noite"	103
Figura 2 - Atores políticos e extrapolíticos-partidários no programa " espaço público"	104
Figura 3 - Atores políticos e extrapolíticos-partidários no programa "panorama 3.0"	106

SUMÁRIO EXECUTIVO

INFORMAÇÃO DIÁRIA

1. A análise apresentada no capítulo referente à informação diária abrange as peças presentes na amostra extraída do universo das peças emitidas no **Jornal da Tarde** e no **Jornal da Noite** da RCV, no **Rádio Jornal da Rádio Nova**, no **Jornal da Tarde** da Rádio Comercial, no **Jornal das 13** da Rádio Morabeza e no **Jornal das 5** da Rádio Morabeza, com a presença das formações político-partidárias em representação: do Governo, dos partidos políticos com e sem representação parlamentar, da Presidência da República e das autarquias.
2. Na amostra de 2020, a presença de formações político-partidárias foi constatada 496 peças emitidas nos seis espaços noticiosos, sendo 173 emitidas no Jornal da Noite da RCV, 119 emitidas no Jornal da Tarde da RCV, 46 no Jornal da Tarde da Rádio Comercial, 72 no Rádio Jornal da Rádio Nova, 48 no Jornal das 13 da Rádio Morabeza e 38 no Jornal das 5 da Rádio Morabeza.
3. Referente a presença das formações nos seis serviços de notícias, não se observam resultados muito díspares, prevalecendo em todos jornais a maior proeminência do Governo nas peças com presença das formações político-partidárias: Presente em 22,9% das peças no Jornal da Noite da RCV; 27,1% no Jornal da Tarde da RCV; 44,4% no Jornal da Tarde da Rádio Comercial; 42,2% no Rádio Jornal da Rádio Nova; 42,7% no Jornal das 13 da Rádio Morabeza e 36% no Jornal das 5 da Rádio Morabeza.
4. Em relação aos partidos com assento parlamentar, o MpD é o partido com maior número de presença nos Jornais da RCV: 6,7% no Jornal da Noite e 4,4% no Jornal da Tarde. No Jornal da Tarde da Rádio Comercial (3,7%), no Rádio Jornal da Rádio Nova (5,2%) e no Jornal das 5 da Rádio Morabeza (6,7%), o PAICV é a formação partidária com assento parlamentar mais representada. Já no Jornal das 13 da Rádio Morabeza, a UCID é a formação com maior representatividade, somando 6,1%. O PP teve cobertura de 1,2% no Jornal da

Noite da RCV e de 1,3% no Jornal da Tarde da RCV. O PSD somente teve cobertura no Jornal da Noite da RCV (de 0,2%).

5. A análise, considerando a agregação dos dados, mostra que o Governo e o partido do Governo (MpD) destacaram-se entre as formações com maior presença no Jornal da Tarde da Rádio Comercial com 45,7%, no Rádio Jornal da Rádio Nova com 43,1%, no Jornal das 13 da Rádio Morabeza com 46,3% e no Jornal das 5 da Rádio Morabeza com 40%. As Outras formações (agregado constituído pelas presenças nas peças da Assembleia Nacional, Sindicatos e trabalhadores, Sociedade civil, Instituições, Empresas, CPLP, PALOP, UA, UE, CEDEAO e Outros organismos políticos) registam maior presença no Jornal da Tarde da RCV com 40,7% e no Jornal da Noite da RCV com 42,7%.
6. Em relação às formações que fazem parte do espectro político-partidário, no Jornal da Noite da RCV, os representantes da Presidência da República (66,7%), Governo (49,2%), das Autarquias (48,3%), da Assembleia Nacional (72,7%), da Sociedade civil (57,8%), das Instituições (60,2%), das Empresas (73,7%) e da UE (83,3%) aparecem predominantemente na qualidade De Quem se fala, enquanto os representantes do MpD (51,4%), do PAICV (54,3%), da UCID (57,1%), do PP (50%) e dos Sindicatos e trabalhadores (78,6%) aparecem na qualidade de Quem fala. Os Políticos independentes surgem nas qualidades de Quem fala (50%) e De quem se fala (50%). O PSD, por sua vez, surge apenas na qualidade de Quem fala. A CEDEAO, a UA e Outros organismos políticos apenas surgiram na qualidade De quem se fala.
7. No Jornal da Tarde da RCV, os representantes da Presidência da República (54,5%), das Autarquias (62,3%), dos Sindicatos e trabalhadores (80%) e da Sociedade Civil (62,5%) aparecem predominantemente na qualidade de Quem fala, enquanto os representantes do Governo (49,4%), do MpD (57,1%), dos Políticos independentes (75%), das Instituições (70,8%), e das Empresas (66,7%) aparecem predominantemente na qualidade De quem se fala. A UCID e a UE, por sua vez, surgem nas qualidades de Quem fala e De quem se fala, tendo o PAICV, surgido em três qualidades, mas com o peso repartido entre as

qualidades de Quem fala (46,2%) e De quem se fala (46,2%). O PP, apenas se fez representar na qualidade de Quem fala, ao contrário da Assembleia Nacional, da CEDEAO e dos Outros organismos políticos, representados apenas na qualidade De quem se fala.

- 8.** No Rádio Jornal da Rádio Nova, os representantes da Presidência da República (60%), do Governo (50,9%), das Autarquias (52,4%) e das Instituições (47,1%) aparecem predominantemente na qualidade De quem se fala, enquanto os representantes da UCID (80%) e dos Sindicatos e trabalhadores (75%) aparecem predominantemente na qualidade de Quem fala. A Assembleia Nacional aparece nas qualidades De quem se fala e Quem fala. A Sociedade civil, as Empresas, e Outros organismos políticos somente tiveram presença na qualidade De quem se fala.
- 9.** No Jornal da Tarde da Rádio Comercial, nenhuma formação surge referenciada na qualidade de Destinatário ou alvo. Apenas o Governo é identificado em três categorias: Simultaneamente protagonista e alvo (2,8%); De quem se fala (88,9%) e Quem fala (8,3%). As Autarquias estão identificadas nas qualidades De quem se fala (70%) e de Quem fala (30%), comportamento idêntico às Instituições que aparecem também nas duas qualidades; De quem se fala (85,7%) e de Quem fala (14,3%). A Presidência da República, o MpD, o PAICV, a UCID, a Assembleia Nacional, a Sociedade civil, as Empresas, a CEDEAO e os Outros organismos políticos foram referenciados apenas como De quem se fala.
- 10.** No Jornal das 5 da Rádio Morabeza, os representantes do Governo (64,3%), das Autarquias (81,8%) e do MpD (50%), aparecem predominantemente na qualidade De quem se fala, enquanto os representantes do PAICV (60%) e dos Sindicatos e trabalhadores (76%) aparecem predominantemente na qualidade de Quem fala. A Presidência da República, a Sociedade civil, as Empresas, a CEDEAO, a UE e Outros organismos políticos aparecem somente na qualidade De quem se fala. As Instituições aparecem, maioritariamente, representadas na qualidade de Destinatário ou alvo de críticas.

11. No Jornal das 13 da Rádio Morabeza, os representantes da Presidência da República (83,3%), do Governo (75%), das Autarquias (55,6%), das Instituições (72,7%) e da Sociedade civil (80%) aparecem predominantemente na qualidade De quem se fala, enquanto os representantes da UCID (80%), aparecem predominantemente na qualidade de Quem fala. O PAICV surge predominantemente na qualidade de Simultaneamente destinatário e alvo (50%), enquanto o MpD aparece predominantemente nas categorias de Destinatário ou alvo (40%) e Simultaneamente destinatário e alvo (40%). As Empresas, a Assembleia Nacional e a CEDEAO aparecem representados, somente na qualidade De quem fala.

12. No entanto, e de forma geral, a esmagadora maioria das peças no período analisado apresentou uma ausência total de críticas ou acusações explícitas. Das 173 peças emitidas no Jornal da Noite da RCV com presença de formações político-partidárias, em 82% delas não houve críticas ou acusações. Em 18% (31 das 173) das peças, houve críticas ou acusações de uma parte a um terceiro. Destas 31 peças, em 52% (16 peças) houve contraditório. Das 119 peças emitidas no Jornal da Tarde da RCV com presença de formações político-partidárias, em 92% delas não houve críticas ou acusações. Em 8% (10 das 119) peças, houve críticas ou acusações de uma parte a um terceiro. Destas 10 peças, em 50% (5 peças) houve contraditório. Das 46 peças emitidas no Jornal da Tarde da Rádio Comercial com presença de formações político-partidárias, em 98% delas não houve críticas ou acusações. Em apenas uma peça, houve críticas ou acusações de uma parte a um terceiro, tendo havido o contraditório. Das 72 peças emitidas no Rádio Jornal da Rádio Nova, com presença de formações político-partidárias, em 75% delas não houve críticas ou acusações. Em 25% (18 das 72) peças, houve críticas ou acusações de uma parte a um terceiro. Destas 18 peças, em sete delas (39%) houve contraditório. Das 48 peças emitidas no Jornal das 13 da Rádio Morabeza, com presença de formações político-partidárias, em 79% delas não houve críticas ou acusações. Em 21% (10 das 48) das peças, houve críticas ou acusações de uma parte a um terceiro. Destas 10 peças, em 7 delas (70%) houve contraditório. Das 38 peças emitidas no Jornal

das 5 da Rádio Morabeza, com presença de formações político-partidárias, em 92% delas não houve críticas ou acusações. Em 8% (3 das 38) das peças, houve críticas ou acusações de uma parte a um terceiro. Destas 3 peças, em apenas uma houve contraditório.

- 13.** No que se refere ao tipo de representante, na maior parte das peças com referências às formações político-partidárias, estas formações surgem representadas por uma personalidade, ou um ator personalizado.
- 14.** No Jornal da Noite, a Presidência da República surge majoritariamente representada pelo Presidente da República (88,9%), enquanto o Governo surge na maioria das peças (38,9%) representado pelos Ministros. O PAICV é representado na maioria das peças pelos Dirigentes partidários locais, regionais e nacionais (20%), pela sua Presidente (14,3%) e Deputados e líderes parlamentares (14,3%), enquanto o MpD, na maioria das peças, é representado pelos Deputados e líderes parlamentares (34,3%). A UCID, em 33, 4% e o PP, também em 33, 4% das peças, foram representados pelos seus Presidentes, a Assembleia Nacional em 45,5% pelo Presidente da Assembleia Nacional, tendo, por sua vez, as Autarquias sido representadas na maioria das peças pelos Presidentes de Câmara (com 55%). A categoria de Políticos independentes foi representada, na maioria das peças, por Cabeças de lista/candidatos (50%).
- 15.** No Jornal da Tarde da RCV, a Presidência da República foi, na totalidade das peças, representada pelo Presidente da República (100%), o Governo pelos Ministros (44,9%) e as Autarquias pelos Presidentes de Câmara (56,6%). O PAICV com 30,8% e o MpD com 35,7% foram, na maioria das peças, representados pelos Deputados e líderes parlamentares. A UCID (33, 5%) e o PP (50%), foram representados na maioria das peças pelos Presidentes. A Assembleia Nacional não teve representante personalizado no jornal, enquanto a categoria de Políticos independentes foi representada, na maioria das peças, por Cabeças de lista/candidatos (50%).
- 16.** No Jornal da Tarde da Rádio Comercial a Presidência da República foi, na totalidade das peças, representada pelo Presidente da República (100%), o

Governo pelos Ministros (30,6%) e as Autarquias pelos Presidentes de Câmara (60%). O MpD e a UCID foram, na totalidade das peças, representados pelos Deputados e líderes parlamentares, enquanto o PAICV foi representado pelos Deputados e líderes parlamentares (33,4%), e Militantes e membros político-partidários (33,3%). O PP foi representado, maioritariamente, pelo seu Presidente (40%), enquanto a Assembleia Nacional foi representada em todas as peças pelos Deputados e líderes parlamentares.

17. No Rádio Jornal da Rádio Nova o Governo é representado na maioria das peças pelos Ministros (32,7%) e as Autarquias pelos Presidentes de Câmara (71,4%). O MpD foi na maioria das peças representado pelos Deputados e líderes de bancadas municipais, 50%, enquanto a UCID foi representado pelo Presidente do partido em 40% das peças. O PAICV foi na maioria das peças com sua presença representado pelos Deputados e líderes parlamentares e Dirigentes partidários locais, regionais e nacionais (ambos com 42,9%). A Assembleia Nacional foi representada por Deputados e líderes parlamentares na totalidade das peças e os Políticos independentes pela categoria de Políticos independentes. A Presidência da República foi representada em todas as peças pelo Presidente da República. .

18. No Jornal das 13 da Rádio Morabeza, a Presidência da República foi, na totalidade das peças, representada pelo Presidente da República (100%), o Governo pelo Primeiro-ministro (25%) e as Autarquias, pelos Presidentes de Câmara em 77,8% das peças. O MpD foi representado na maioria das peças pelos Deputados e líderes parlamentares (40%); o PAICV na maioria das peças foi representado pelos Dirigentes partidários locais, regionais e nacionais (33,3%) e a UCID pelo Presidente do partido (60% das peças). A Assembleia Nacional foi representada nas peças somente pelos Deputados e Líderes Parlamentares.

19. No Jornal das 5 da Rádio Morabeza, a Presidência da República foi, na totalidade das peças, representada pelo Presidente da República (100%); o Governo pelo Primeiro-ministro e Ministros (35,7% cada) e as Autarquias, pelos Presidentes

de Câmara em 54,5% das peças. O MpD foi representado na maioria das peças pelos Deputados e líderes de bancadas municipais (50%); o PAICV na maioria das peças foi representado pelos Deputados e líderes parlamentares e Deputados e líderes de bancadas municipais (40% cada) e a UCID, na totalidade das peças, foi representada por Deputados e líderes de bancadas municipais. A Assembleia Nacional, na totalidade das peças, foi representada pelos Deputados e líderes parlamentares.

- 20.** Entre os atores políticos e partidários, os que mais se destacaram nas peças da amostra foram Ministros, em todos os jornais: Jornal da Noite da RCV (15,6%), Jornal da Tarde (21,9%), no Jornal da Tarde da Rádio Comercial (23,3%), no Rádio Jornal da Rádio Nova (19,1%) e no Jornal das 5 da Rádio Morabeza (18,9%). No Jornal das 13 da Rádio Morabeza, o principal ator das peças foi o Primeiro-ministro (13,6%).
- 21.** Em relação às subcategorias de temas que dominaram as agendas durante o ano de 2020, há uma clara ascendência dos assuntos relacionados com a Covid-19. A exceção foi no Jornal da Noite no qual o principal tema foi Atividades/propostas de partidos políticos (12,7%).
- 22.** No que respeita à natureza das fontes de informação identificadas nas peças, verifica-se um predomínio das fontes da área do Governo em todos os Jornais: Jornal da Noite da RCV (24,9%), Jornal da Tarde da RCV (29,4%), no Rádio Jornal da Rádio Nova (47,2%), no Jornal da Tarde da Rádio Comercial (47,8%), no Jornal das 5 da Rádio Morabeza (52,6%) e no Jornal das 13 da Rádio Morabeza (50%).
- 23.** Referindo-se às fontes consultadas nas peças da amostra observa-se que, na maior parte, foi identificada pelo menos uma fonte. Os resultados gerais apontam para um ligeiro predomínio das peças com fontes de Proveniência única.

INFORMAÇÃO NÃO-DIÁRIA

Esta secção do relatório consiste na análise da observância do princípio do pluralismo político partidário na programação informativa não-diária de 2020 – programas autónomos de debates e entrevistas – nos serviços de programação do serviço público de radiodifusão, **RCV e Rádio Morabeza**.

1- RÁDIO DE CABO VERDE

- **Discurso Direto**

- Dos programas analisados da RCV, o “Discurso Direto” foi o que teve mais edições emitidas, 34, das quais em 14 registou-se presença dos atores político-partidários;
- As formações mais representadas foram o *Governo* com 11 presenças e o *MpD* com 2. A *UCID* teve 1 participação.
- Entre os representantes do Executivo, os *Ministros* surgem destacado com 6 presenças, seguidos pelos *Secretários de Estado* com 3 e *Vice-primeiro-ministro* com 2;
- As entrevistas debruçaram principalmente sobre a *política nacional*, com a *saúde* a ser o segundo tema mais abordado;
- Com uma duração de 56 minutos e 36 segundos a entrevista ao *Presidente do MpD* registou maior tempo;

- **Direto ao Ponto**

- Nas 15 edições do programa contempladas na presente análise devido à presença de atores político-partidários, foram contabilizadas 45 presenças;
- O tempo total do programa foi de 23 horas, 45 minutos e 27 segundos, com uma duração média de 1 hora, 41 minutos e 49 segundos por edição;

- As três formações políticas com assento parlamentar foram representadas no “Direto ao Ponto”;
- O MpD, o PAICV e a UCID obtiveram o mesmo número de participação no programa, 15 cada;
- A política nacional surge como o tema de maior debate, seguido de saúde;

- **Quarta à Noite**

- O programa “Quarta à Noite” teve 10 edições, 2 das quais de debate com os atores ligados à esfera político-partidária, com uma duração total de 3 horas, 36 minutos e 52 segundos;
- O Governo e a Autarquia foram as formações políticas presentes no programa, com o Executivo a alcançar maior representação 2;
- O Executivo foi essencialmente representado pelo Ministro e Primeiro-ministro e a Autarquia pela Vereadora da Câmara Municipal do Sal;
- As duas edições de debate focaram em discutir a pandemia do novo coronavírus;
- As restantes forças políticas não tiveram presença no programa;

- **Espaço Público**

- Em 2020 foram emitidas 10 edições do “Espaço Público” com a participação de 18 convidados ligados as estruturas governamentais e aos partidos;
- Estiveram presentes no programa atores em representação das seguintes forças político-partidárias: Governo com 8 presença,

PAICV com 3, MpD com 3, Autarquia com 2, UCID com 1 e a Presidência da República também com 1;

- Dos representantes do Executivo prevaleceu a presença dos Ministros (6) sobre o Primeiro-ministro (2).
- Os presidentes dos três partidos com representação parlamentar foram os mais frequentes no programa: o MpD e o PAICV registaram 2 presenças cada e a UCID 1;
- Os debates incidiram maioritariamente sobre a política nacional;
- Na totalidade das edições consideradas para análise contaram com a participação de atores extraparlamentar-partidários;

2- RÁDIO MORABEZA

- **Panorama 3.0**

- Em 2020 foram analisadas 35 edições do programa, tendo sido identificado 19 com presença de atores político-partidários, sempre em interação com os extraparlamentares;
- Porém, registou-se uma edição do Panorama 3.0 em formato de entrevista ao Primeiro-ministro;
- A nível de presença destaca-se o Executivo com 26, seguindo-se a Presidência da República com 4;
- Os Ministros surgem com 16 presenças, a frente do Primeiro-ministro com 9;
- Numa edição do Panorama 3.0 participaram as Candidaturas Independentes que registaram uma presença cada, totalizando 4;
- Os partidos parlamentares e extraparlamentares não tiveram presença no programa;

- A covid-19 foi o tema predominante no Panorama 3.0 e teve como ator principal o Primeiro-ministro;

- **Planalto**

- Do total das 24 edições do Planalto, em 9 constatou-se presença de atores ligados à esfera política;
- A Autarquia santa-catarinense foi a única formação política presente no “Planalto”;
- Os Vereadores com 5 registaram maior presença, secundados pelos Presidentes da Câmara Municipal (3) e da Assembleia Municipal (1);
- Quatro entrevistas tiveram como tema covid-19 em Santa Catarina;
- A entrevista com o Presidente da Assembleia Municipal foi a que contabilizou maior duração, 28 minutos e 16 segundos.

ESTRUTURA DA AMOSTRA DA INFORMAÇÃO DIÁRIA

O presente capítulo apresenta os procedimentos metodológicos aplicados no acompanhamento da observância do princípio do pluralismo político na informação diária dos serviços de programas da RCV, da Rádio Nova, da Rádio Comercial e da Rádio Morabeza, decorrentes da monitorização realizada às edições dos seus serviços de notícias, ao longo do ano de 2020: **Jornal da Tarde – RCV, Jornal da Noite – RCV, Rádio Jornal - Rádio Nova, Jornal da Tarde - Rádio Comercial, Jornal das 13 – Rádio Morabeza e Jornal das 5 – Rádio Morabeza.**

A análise foi operacionalizada a partir do levantamento de uma amostra de 30 edições de cada bloco informativo do universo das peças emitidas nos seis noticiários acima identificados.

A avaliação passa, em primeiro lugar, pela identificação e análise das peças da amostra em que, pelo conteúdo manifesto, nelas se identifiquem a presença das formações ou atores político-partidários em representação das diferentes correntes que dão forma ao quadro político nacional, conforme a nota metodológica, constando na análise as formações identificadas na Fig.1.

FIGURA 1 - FORMAÇÕES INCLUÍDAS NO ACOMPANHAMENTO DA OBSERVÂNCIA DO PLURALISMO POLÍTICO

Formações incluídas na análise
Presidente da República (PR)
Governo
Autarquias
Partidos políticos representados na Assembleia Nacional (eleitos)
Movimento para a Democracia (MpD)
Partido Africano da Independência de Cabo Verde (PAICV)
União Cabo-verdiana Independente e Democrática (UCID)
Formações políticas não representadas na Assembleia Nacional
Partido do Trabalho e da Solidariedade (PTS)
Partido Social Democrático (PSD)

Partido Popular (PP)
Políticos Independentes
Restantes formações políticas e cívicas incluídas na análise
Assembleia Nacional
Sindicatos e trabalhadores
Sociedade civil
Instituições
Empresas
CPLP (Comunidade de Países de Língua Portuguesa)
PALOP (Países Africanos de Língua Oficial Portuguesa)
CEDEAO (Comunidade Económica dos Estados da África Ocidental)
UA (União Africana)
UE (União Europeia)
Outros organismos políticos

O corpus de análise é composto por todas as peças dos cinco noticiários, selecionadas pelo método de amostragem, que, devido às especificidades do objeto de estudo, revelou-se como mais apropriado adotar o método de recolha de amostragem sistemática com um erro da amostra de 5%, e um grau de confiança correspondente de 95%.

O universo da população são os blocos informativos já identificados e emitidos ao longo dos 366 dias do ano (01-01-2020 a 31-12-2020);

A amostra é um subconjunto de 30 dias, extraído do universo da população composto por todas as edições do Jornal da Tarde – RCV e Jornal da Noite – RCV, Rádio Jornal – Rádio Nova, Jornal da Tarde – Rádio Comercial, Jornal das 13 – Rádio Morabeza e Jornal das 5 – Rádio Morabeza, emitidas ao longo dos 366 dias do ano de 2020. O método é fiável, desde que garantida a aleatoriedade das datas extraídas.

Por se tratar de uma amostra sistemática, a variabilidade ou a dispersão dos dados é garantida a partir da estimação da amplitude amostral.

Por coerência, este intervalo é igual ao inverso da proporção da amostra na população. Se a proporção referida é 1/12, logo o intervalo amostral será 12.

Uma vez definida a amplitude amostral, resta garantir a aleatoriedade da amostra. Segundo o método escolhido, o primeiro passo é determinar o dia de partida que também é o primeiro elemento a integrar na amostra, entre os primeiros 12 dias do ano, por intermédio de um sorteio.

Assim, pode-se criar N grupos; Grupo 1 -> {1, 2, 3, 4, 5, 6, 7, 8, 9, 10,11,12}; Grupo 2 -> {13, 14, 15, 16, 17, 18, 19, 20, 23, 24} ...

A extração do número por sorteio atribui probabilidades iguais a todos os números do primeiro subconjunto que pertencerem à amostra e, portanto, garantir a aleatoriedade de toda a amostra, desde que ao número selecionado se some sucessivamente o intervalo da amostra, para determinar os restantes 29 dias que integrarão a amostra.

Na presente amostra, foi feito o sorteio mediante atribuição de probabilidades iguais a cada um dos números, tendo-se extraído o número 2 que, por correspondência, ditou uma sexta-feira, 10/01/2020, como sendo o primeiro elemento da amostra e o ponto de partida para a extração dos restantes elementos. Da data de partida, foi sucessivamente adicionado o valor da amplitude amostral, ficando a amostra composta pelas seguintes datas:

FIGURA 2 - COMPOSIÇÃO DA AMOSTRA ANALISADA

Data	Mês	Dia da semana	Nº de blocos	Nº de peças
10/01/2020	Janeiro	Sexta-feira	4	25
22/01/2020	Janeiro	Quarta-feira	6	24
03/02/2020	Fevereiro	Segunda-feira	5	21
15/02/2020	Fevereiro	Sábado	2	4
27/02/2020	Fevereiro	Quinta-feira	5	13
10/03/2020	Março	Terça-feira	6	18

22/03/2020	Março	Domingo	2	6
03/04/2020	Abril	Sexta-feira	5	24
15/04/2020	Abril	Quarta-feira	5	16
27/04/2020	Abril	Segunda-feira	6	25
09/05/2020	Maio	Sábado	3	8
21/05/2020	Maio	Quinta-feira	5	25
02/06/2020	Junho	Terça-feira	6	14
14/06/2020	Junho	Domingo	3	5
26/06/2020	Junho	Sexta-feira	6	25
08/07/2020	Julho	Quarta-feira	6	23
20/07/2020	Julho	Segunda-feira	6	22
01/08/2020	Agosto	Sábado	2	7
13/08/2020	Agosto	Quinta-feira	6	23
25/08/2020	Agosto	Terça-feira	6	25
06/09/2020	Setembro	Domingo	3	11
18/09/2020	Setembro	Sexta-feira	6	17
30/09/2020	Setembro	Quarta-feira	5	17
12/10/2020	Outubro	Segunda-feira	5	13
24/10/2020	Outubro	Sábado	2	3
05/11/2020	Novembro	Quinta-feira	4	9
17/11/2020	Novembro	Terça-feira	6	12
29/11/2020	Novembro	Domingo	3	12
11/12/2020	Dezembro	Sexta-feira	6	26
23/12/2020	Dezembro	Quarta-feira	6	23
30 dias	12 meses	7 dias de semana	141 edições	496 peças

NÚMERO TOTAL DE PEÇAS EMITIDAS E ANALISADAS = 496. VALORES EM NÚMEROS ABSOLUTOS.

Para o levantamento dos dados, de acordo com as datas aleatoriamente extraídas na amostra, foi possível monitorizar 141 edições dos jornais.

FIGURA 3 - ERRO MÁXIMO DA AMOSTRA RELATIVO A 2020

Serviços de programa	Dias - População	Dias - Amostra	População	Unidades da Amostra	EMA %
Jornais RCV, RN, RC e RM	366	30	9516	496	4,3%

Os cálculos presentes na figura n.º 3 indicam que, para um nível de confiança de 95%, o erro máximo da amostra para os serviços noticiosos analisados (Jornal da Tarde e Jornal da Noite da RCV, Rádio Jornal da Rádio Nova, Jornal da Tarde da Rádio Comercial, Jornal das 13 da Rádio Morabeza e Jornal das 5 da Rádio Morabeza) é de 4,3%.

SELEÇÃO DOS PROGRAMAS DE INFORMAÇÃO NÃO DIÁRIA

Este capítulo do relatório consiste na análise da observância do princípio do pluralismo político, na programação informativa não-diária de 2020 – programas autônomos de debate e entrevista – nos serviços de programas RCV e Rádio Morabeza.

A análise que se desenvolve neste capítulo incide sobre a programação autônoma com presença exclusiva de atores políticos e nas edições com atores políticos de programas de debate e entrevista onde, por vezes, estão em exclusividade, ou se encontrem na companhia de personalidades extrapolíticas. No caso das edições em que os convidados político-partidários confrontam opiniões com protagonistas extrapolíticos a este campo, são tidos em conta todos os intervenientes dessas edições, por se considerar que é relevante identificar os diferentes atores e forças sociais que interagem, por decisão editorial, com os representantes da esfera político-partidária.

Esta opção permite traçar, de um modo mais consistente, os moldes em que se processa a representação e a equidade de acesso das diferentes correntes políticas (ideológicas, de opinião, interesses e pensamento) ao espaço público mediático.



INFORMAÇÃO DIÁRIA

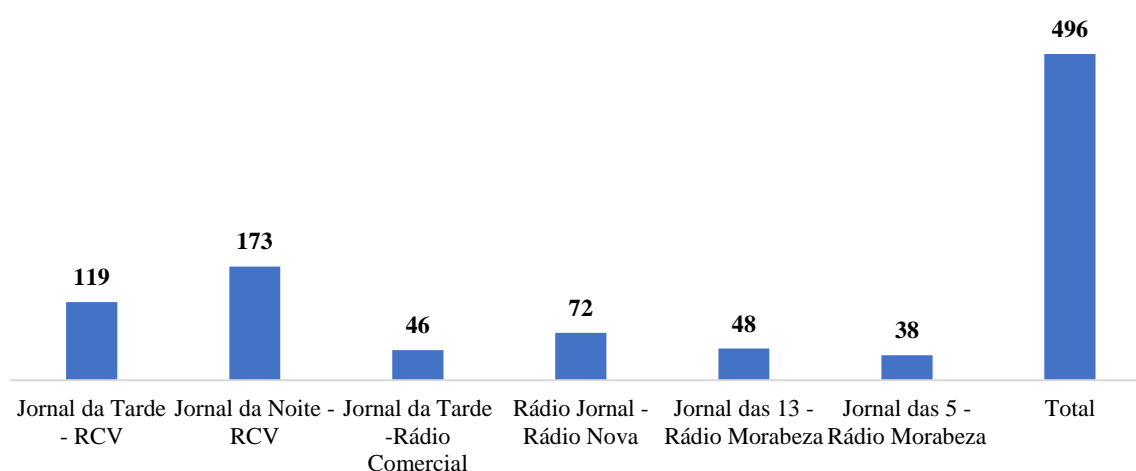


PLURALISMO POLÍTICO-PARTIDÁRIO NA INFORMAÇÃO DIÁRIA DA RCV, RN, RC E RM

CARACTERIZAÇÃO GERAL

1- Número total de peças

FIGURA 4 - NÚMERO TOTAL DE PEÇAS, POR BLOCO INFORMATIVO



NOTA: NÚMERO TOTAL DE PEÇAS EMITIDAS E ANALISADAS = 496; JORNAL DA TARDE-RCV= 119; JORNAL DA NOITE- RCV = 173; JORNAL DA TARDE-RÁDIO COMERCIAL=46; RÁDIO JORNAL-RÁDIO NOVA72; JORNAL DAS 13 RÁDIO MORABEZA=48; JORNAL DAS 5 RÁDIO MORABEZA=38.

VALORES EM NÚMEROS ABSOLUTOS.

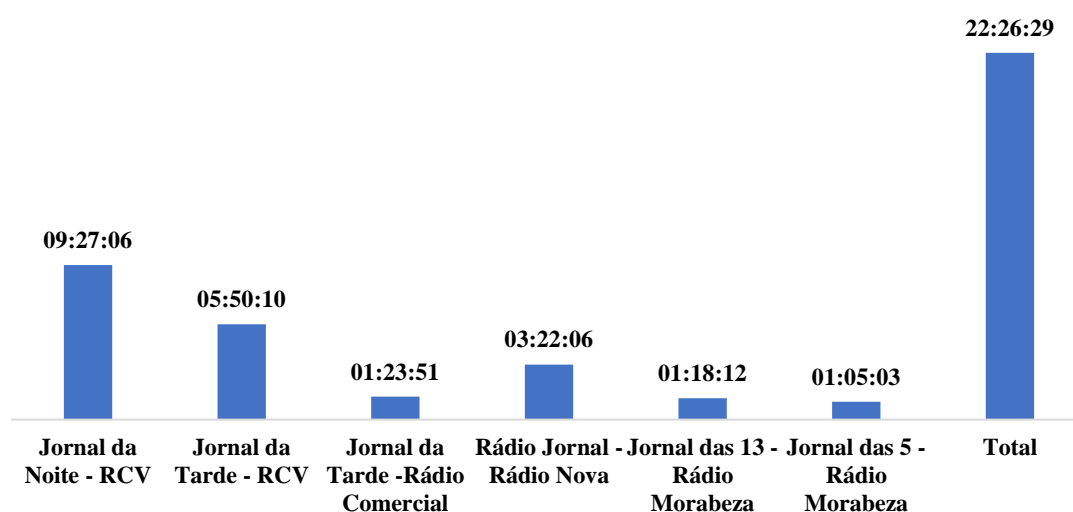
No ano de 2020, a amostra recolhida em seis serviços de programa apontam que, em 496 peças, registou-se a presença de formações políticas e partidárias elegíveis no quadro do presente relatório. O maior número de presença foi observado no Jornal da Noite da RCV, com 173 peças, seguido do Jornal da Tarde também da RCV com 119 peças. A presença de formações político-partidárias foi menos numerosa no Rádio Jornal das 5 da Rádio Morabeza, com apenas 38 peças.

Referente ao pluralismo político, o mês de abril foi aquele em que, no total, se deu mais atenção às formações político-partidárias, com 65 peças. O mês seguinte foi o mês de agosto com 55 peças, enquanto no oposto encontram-se outubro com apenas 16 peças.

Na RCV, abril foi o mês com maior número de peças, 23 no Jornal da Noite e 16 no Jornal da Tarde. No Jornal da Tarde da Rádio Comercial destacou-se o mês de janeiro com 7 peças, na Rádio Nova, os meses de agosto, setembro e dezembro, com 9 peças cada, e na Rádio Morabeza o mês de abril, no Jornal das 13, com 8, e os meses de abril e junho (ambos com 6 peças) no Jornal das 5 da Rádio Morabeza (Figura- 1 do anexo I).

2- Duração total das peças

FIGURA 5 - DURAÇÃO TOTAL DAS PEÇAS, POR BLOCO INFORMATIVO



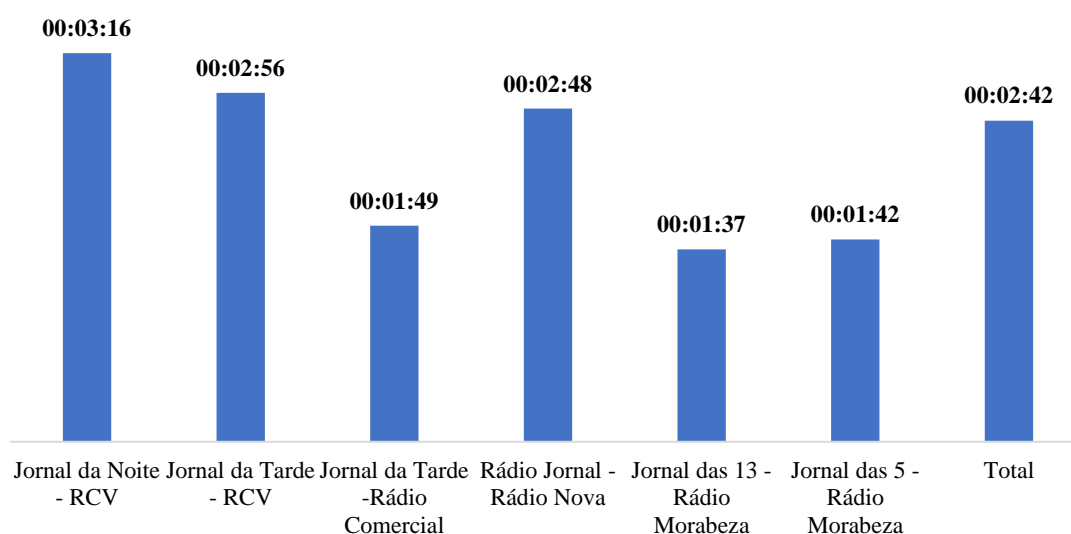
NOTA: NÚMERO TOTAL DE PEÇAS EMITIDAS E ANALISADAS = 496; JORNAL DA TARDE-RCV= 119; JORNAL DA NOITE- RCV = 173; JORNAL DA TARDE-RÁDIO COMERCIAL=46; RÁDIO JORNAL-RÁDIO NOVA72; JORNAL DAS 13 RÁDIO MORABEZA=48; JORNAL DAS 5 RÁDIO MORABEZA=38. VALORES EM HORAS: MINUTOS: SEGUNDOS.

No que respeita à duração total das peças elegíveis para a análise de pluralismo político-partidário, o tempo total acumulado é de 22:26:29 (vinte e duas horas, vinte e seis minutos e vinte e nove segundos). Por jornal, as edições do Jornal da Noite da RCV acumularam um tempo total de 09:27:06 (nove horas, vinte e sete minutos e seis segundos). As peças do Jornal da Tarde da RCV acumularam 05:50:10 (cinco horas, cinquenta minutos e dez segundos). O Rádio Jornal da Rádio Nova acumulou o terceiro melhor tempo com 03:22:06 (três horas, vinte e dois minutos e seis segundos). O Jornal da Tarde da Rádio Comercial acumulou o tempo de 01:23:51 (uma hora, vinte e três minutos e cinquenta e um segundos). Os serviços noticiosos da Morabeza tiveram,

individualmente, os tempos mais curtos, tendo o Jornal das 5 acumulado 01:05:03 (uma hora, cinco minutos e três segundos), sendo que o Jornal das 13 acumulou 01:18:12 (uma hora, dezoito minutos e doze segundos).

3- Duração média das peças

FIGURA 6 - DURAÇÃO MÉDIA DAS PEÇAS, POR BLOCO INFORMATIVO



NOTA: NÚMERO TOTAL DE PEÇAS EMITIDAS E ANALISADAS = 496; JORNAL DA TARDE-RCV= 119; JORNAL DA NOITE- RCV = 173; JORNAL DA TARDE-RÁDIO COMERCIAL=46; RÁDIO JORNAL-RÁDIO NOVA72; JORNAL DAS 13 RÁDIO MORABEZA=48; JORNAL DAS 5 RÁDIO MORABEZA=38.

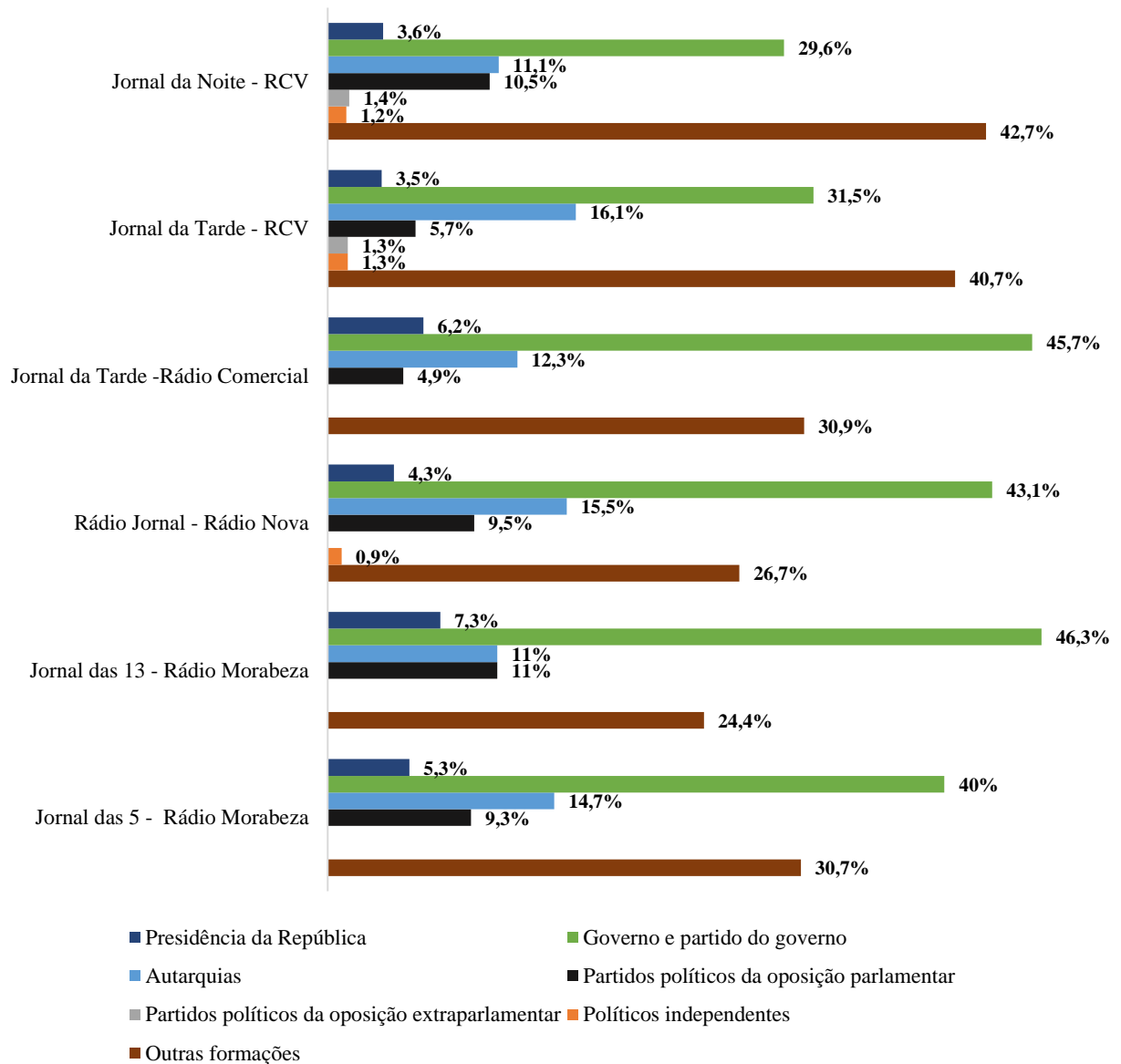
VALORES EM HORAS: MINUTOS: SEGUNDOS.

No que respeita à duração média, as peças do Jornal da Noite da RCV, com presença das formações político-partidárias, foram as mais longas, com uma média de 00:03:16 (três minutos e dezasseis segundos). No Jornal da Tarde da RCV, a média foi de 00:02:56 (dois minutos e cinquenta e seis segundos). As peças do Rádio Jornal da Rádio Nova foram emitidas num tempo médio de 00:02:48 (dois minutos e quarenta e oito segundos). No Jornal da Tarde da Rádio Comercial, o tempo médio de emissão das peças foi de 00:01:49 (um minuto e quarenta e nove segundos). O Jornal das 13 da Rádio Morabeza foi o que contou com peças emitidas no tempo médio mais curto, 00:01:37, tempo médio inferior ao do Jornal das 5 da mesma emissora, que registou um tempo médio de emissão das peças de 00:01:42 (um minuto e quarenta e dois segundos).

I) TRATAMENTO DAS FORMAÇÕES

Presenças do Governo, partidos políticos e outras formações na RCV, RN, RC e RM

FIGURA 7 - PRESENCAS DO GOVERNO, PARTIDOS POLÍTICOS E OUTRAS FORMAÇÕES, POR BLOCO INFORMATIVO



NOTA: NÚMERO TOTAL DE PEÇAS EMITIDAS E ANALISADAS = 496; JORNAL DA TARDE-RCV= 119; JORNAL DA NOITE- RCV = 173; JORNAL DA TARDE-RÁDIO COMERCIAL=46; RÁDIO JORNAL-RÁDIO NOVA72; JORNAL DAS 13 RÁDIO MORABEZA=48; JORNAL DAS 5 RÁDIO MORABEZA=38.

VALORES EM PORCENTAGEM.

Os dados presentes no gráfico agregam os valores das presenças das formações político-partidárias, nas peças através de grandes categorias: *Presidência da República, Governo e partido do governo (MpD), Autarquias, Partidos políticos da oposição parlamentar (PAICV e UCID), Partidos políticos extraparlamentares (PP,PTS e PSD), e Outras formações* (agregado composto pela Assembleia Nacional, Sindicatos e trabalhadores, Sociedade civil, Instituições, Empresas, CPLP, PALOP, UA, UE, CEDEAO e Outros organismos políticos). As presenças decorrem do fato de estas formações constituírem o centro da construção e desenvolvimento da peça jornalística (com intervenções diretas ou não) ou por terem surgido na peça como objeto de mera referência. Portanto, a variável procura avaliar a quantidade de presenças nas peças através da identificação explícita do nome de cada formação, seja por participação enquanto pilar da narrativa, seja por mera referência.

No período em análise, o *Governo* e o *partido do Governo (MpD)* notabilizaram-se em 29,6% das presenças em peças com referências a formações político-partidárias emitidas no **Jornal da Noite da RCV**, presença inferior às *Outras formações* com 42,7%. Ainda no referido jornal, as *Autarquias* notabilizaram-se em 11,1% das peças, a frente dos *Partidos políticos da oposição parlamentar* com 10,5%, da *Presidência da República* com 3,6%, dos *Partidos políticos da oposição extraparlamentar* com 1,4% e dos *Políticos independentes* com 1,2%.

Quando analisadas as presenças das formações de forma desagregada, observa-se no *Jornal da Noite da RCV* a presença de quase todas as formações político-partidárias, à exceção do *PTS*. Das formações internacionais (CPLP, PALOP, CEDEAO, UA e UE), apenas os *PALOP* e a *CPLP* não têm presença no bloco informativo. Os *Outros organismos políticos* também não tiveram presença no *Jornal*. Das formações com presença no *Jornal da Noite*, o destaque vai para o *Governo* com 22,9%, seguido de *Instituições* com 15,4% e de *Empresas* e *Autarquias*, ambas com 11,1%.

Dos três partidos com assento parlamentar, o *MpD*, partido que suporta o *Governo*, regista a presença mais elevada, em 6,7% das peças, seguido do *PAICV*, maior partido da oposição parlamentar, em 6,3% das peças, e pela *UCID*, em 4,2%. Dos

partidos extraparlamentares, o *PP* esteve presente em 1,2% das peças, seguido do *PSD*, em 0,2% das peças (Figura - 2 do Anexo I).

Das variáveis que entram por interação na análise (como vem explicado no capítulo sobre Metodologia), o destaque vai, além das *Instituições* e *Empresas*, para a *Sociedade civil* com 8,9% das presenças (Figura- 2 do anexo I).

No **Jornal da Tarde da RCV**, destacou-se a presença das *Outras formações* (com 40,7%), seguidas do *Governo e o partido do Governo* (com 31,5%). As *Autarquias* têm uma presença de 16,1%, seguidas dos *Partidos políticos da oposição parlamentar* com 5,7% das presenças. A *Presidência da República* surge em 3,5% das peças, à frente dos *Partidos políticos de oposição extraparlamentar* e *Políticos independentes*, ambos com 1,3%.

No **Jornal da Tarde da RCV**, a presença das formações tem um comportamento não muito distinto do observado no Jornal da Noite do mesmo serviço de programas. De fato, o *Governo*, com 27,1%, mantém a maior expressão, em termos de presenças, sendo igualmente seguido pelas *Autarquias*, com 16,1 % e pelas *Instituições*, com 14,5%. (Figura -3 do anexo I).

O *MpD* foi o partido político com maior presença nas peças, 4,4%, seguido do *PAICV* e da *UCID*, com 3,8% e 1,9%, respetivamente. O *PP*, com 1,3%, é a única formação política extraparlamentar com presença no bloco informativo, não tendo o *PSD* e o *PTS* registado qualquer presença. A *Presidência da República* e a *Assembleia Nacional* estiveram presentes em 3,5% e 1,9% das peças, respetivamente. Os *Políticos independentes* (1,3%) e *Outros organismos políticos* (0,3%) marcaram uma presença relativamente menor no Jornal da Tarde da RCV.

Em relação aos organismos internacionais, estes foram representados pela *União Europeia* e *CEDEAO*, ambas presentes em 0,6% das peças. Em relação às restantes variáveis de interação, destacam-se, ainda, as presenças das *Empresas* e da *Sociedade civil*, com 11% e 10,1%, respetivamente (Figura -3 do anexo I).

Em relação à **Rádio Comercial**, no Jornal da Tarde, o *Governo e o partido do Governo (MpD)* notabilizam-se em 45,7% das presenças em peças com referências a formações político-partidárias, seguidas do conjunto composto pelas *Outras formações*, com 30,9%. As *Autarquias*, por sua vez, agregam 12,3% das presenças nas peças elegíveis para o pluralismo político-partidário, enquanto os *Partidos da oposição parlamentar*, constituídos pelo *PAICV* e pela *UCID*, tiveram uma presença que se situou nos 4,9%. A *Presidência da República* esteve presente em 6,2% das peças.

Não se observa, no Jornal da Tarde (Figura 5 do anexo I), a presença de três *Partidos políticos sem assento parlamentar* (PSD, PP e PTS) nem a categoria de *Políticos independentes*. Das formações internacionais (*CPLP, PALOP, CEDEAO, UA e UE*), apenas a *CEDEAO* teve presença, em 1,2% das peças.

Das formações com presença no Jornal da Tarde da Rádio Comercial, quando desagregados, destaca-se o *Governo* com 44,4% das presenças, seguido da *Sociedade civil* com 14,8% e das *Autarquias* com 12,3%.

Das formações partidárias, a *UCID* e o *MpD*, tiveram presença em 1,2% (cada) das peças. O *PAICV*, à frente, esteve presente em 3,7% das peças, segundo a amostra da Rádio Comercial. A categoria de *Outros organismos políticos* obteve 2,5%, seguida da *Assembleia Nacional* que ficou por 1,2%, atrás da *Presidência da República* presente em 6,2% das peças com presença das formações político-partidárias - (Figura 5 do anexo I).

Observados os dados relativos ao **Rádio Jornal da Rádio Nova**, no período em análise, o *Governo* e o *MpD* notabilizam-se em 43,1% das presenças em peças com referências a formações político-partidárias, seguido das *Outras formações*, mediatizadas em 26,7%. Ainda presente na amostra da Rádio Nova, destaca-se a presença das *Autarquias* em 15,5% das peças e dos *Partidos políticos da oposição parlamentar* com presença em 9,5% das peças. Os *Políticos independentes* tiveram uma presença de 0,9%. Quando se analisa a mediatização destas forças político-partidárias de forma desagregada, observando a sua distribuição ao longo das edições do Rádio Jornal, constata-se, desde logo, a ausência dos *Partidos sem assento parlamentar* (PP, PSD; PTS) e das formações internacionais (*PALOP, CPLP, CEDEAO, UA, EU e Outros Políticos*). Das forças com presença neste jornal, o destaque vai para o *Governo* com o

nível de mediatização em 42,2% das peças, seguido de *Autarquias* com 15,5%. Em relação aos partidos políticos, o *PAICV* surge com maior score, com presença em 5,2% das peças, seguido da *UCID*, com 4,3%. Ainda no Rádio Jornal, realça-se a presença das *Instituições* (12,1%), da *Sociedade civil* (7,8%), dos *Sindicatos e trabalhadores* (3,4%), da *Assembleia Nacional* (1,7%), das *Empresas* (1,7%) e dos *Políticos independentes* (0,9%) - (Figura- 4 do anexo I).

A leitura feita sobre o comportamento dos dados em relação à **Rádio Morabeza** mostra que o *Governo* e o *partido do Governo (MpD)*, tiveram maior destaque, em 46,3% das peças do Jornal das 13 em 40% das peças do Jornal das 5. Nos respetivos serviços, as *Outras formações* surgem com presenças em 24,4% e 30,7% das peças. As *Autarquias* surgem com 11% no **Jornal das 13** e 14,7% no Jornal das 5, enquanto os *Partidos da oposição parlamentar* conseguiram os scores de 11% e 9,3%, nos respetivos serviços de notícia. A *Presidência da República*, assegurou a sua presença em 7,3% das peças no **Jornal das 13** e em 5,3% no **Jornal das 5**.

A análise desagregada das presenças no **Jornal das 13 da Rádio Morabeza**, indica a proeminência do *Governo*, em 42,7% das peças, seguido das *Autarquias* (11%), *Instituições* (11%) e *Presidência da República* (7,3%). Em relação às formações partidárias com assento no Parlamento, a *UCID* assumiu o maior destaque, pela mediatização em 6,1% das peças, seguido do *PAICV* com 4,9% e do *MpD* com 3,7%. As restantes formações partidárias designadamente *PP*, *PTS* e *PSD*, estão ausentes na amostra. Também estão ausentes os *Políticos independentes* e as formações internacionais. A *Assembleia Nacional* foi mediatizada em 1,2% das peças, percentagem que a colocou em desvantagem perante os *Outros organismos políticos* presentes em 2,4% das peças. A *Sociedade civil* e as *Empresas* somaram presenças de 6,1% e 3,7%, respetivamente (Figura 6 - do anexo I).

No **Jornal das 5 da Rádio Morabeza**, a leitura dos dados desagregados continua a demonstrar a proeminência do *Governo*, em 36% das peças, mas, agora, seguido da *Sociedade civil* (17,3%) e, só depois, pelas *Autarquias* (14,7%). A *Presidência da República* foi mediatizada em 5,3%. Em relação às formações partidárias com assento no Parlamento, o *PAICV* assumiu o maior destaque, pela mediatização em 6,7% das

peças, seguido do *MpD* com 4% e da *UCID* com 2,7%. As restantes formações partidárias designadamente *PP*, *PTS* e *PSD*, estão ausentes na amostra. Também estão ausentes os *Políticos independentes*, os *PALOP*, a *CPLP* e a *União Africana*. A *Assembleia Nacional*, os *Sindicatos e trabalhadores*, a *CEDEAO*, a *UE* e as *Outras formações* tiveram uma presença de 1,3% cada. As *Empresas* foram mediatizadas em 4%, enquanto as *Instituições* em 2,7% (Figura 7 - do anexo I).

Qualidade em que surgem o Governo, partidos políticos e outras formações

FIGURA 8 - QUALIDADE EM QUE SURGEM O GOVERNO, PARTIDOS POLÍTICOS E OUTRAS FORMAÇÕES, POR BLOCO INFORMATIVO NA RCV

Formações	Jornal da Noite – RCV				Jornal da Tarde – RCV			
	Destinatário ou alvo	Simultaneamente protagonista e	De quem se fala	Quem fala	Destinatário ou alvo	Simultaneamente protagonista e	De quem se fala	Quem fala
Presidência da República	---	---	66,7%	33,3%	---	---	45,5%	54,5%
Governo	7,9%	7,1%	49,2%	35,7%	3,4%	2,2%	49,4%	44,9%
Autarquias	6,7%	8,3%	48,3%	36,7%	3,8%	1,9%	32,1%	62,3%
MpD	2,9%	---	45,7%	51,4%	---	---	57,1%	42,9%
PAICV	8,6%	---	37,1%	54,3%	7,7%	---	46,2%	46,2%
UCID	---	---	42,9%	57,1%	---	---	50%	50%
PSD	---	---	---	100%	---	---	---	---
PP	---	16,7%	33,3%	50%	---	---	---	100%
Políticos independentes	---	---	50%	50%	---	---	75%	25%
Assembleia Nacional	---	9,1%	72,7%	18,2%	----	----	100%	---
Sindicatos e trabalhadores	---	---	21,4%	78,6%	----	---	20%	80%
Sociedade civil	---	---	57,8%	42,2%	---	3,1%	34,4%	62,5%
Instituições	6%	1,2%	60,2%	32,5%	4,2%	---	70,8%	25%
Empresas	---	1,8%	73,7%	24,6%	---	2,8%	66,7%	30,6%
CEDEAO	---	---	100%	---	---	---	100%	---
UA	---	---	100%	---	----	---	---	---

UE	---	---	83,3%	16,7%	---	---	50%	50%
Outros organismos políticos	---	---	100%	---	---	---	100%	---

NOTA: NÚMERO TOTAL DE PEÇAS EMITIDAS E ANALISADAS = 496. TOTAL DE PRESENCAS DAS FORMAÇÕES COM QUALIDADE ASSINALADA = 1238
(VARIÁVEL DE RESPOSTA MÚLTIPLA; CONTABILIZAM-SE TODAS AS PEÇAS EM QUE CADA UMA DAS FORMAÇÕES SURGE REPRESENTADA NA PEÇA EM DISCURSO DIRETO OU INDIRETO OU ENQUANTO DESTINATÁRIO/ALVO). VALORES EM PORCENTAGEM.

Esta variável identifica a qualidade em que as formações aparecem ou são referenciadas na peça. As formações são referenciadas, de acordo com quatro qualidades mutuamente excludentes: I) *Quem fala* (quando a formação tem voz ativa e não é criticada); II) *De quem se fala* (a formação não tem voz ativa, mas é referenciada ou citada sem ser criticada), III) *Destinatário ou alvo* (quando a formação é apenas alvo de críticas, contestações ou acusações e não tem voz ativa); e IV) *Simultaneamente protagonista e alvo* (a formação tem voz ativa ou é citada, mas também é alvo de críticas, acusações ou contestação).

No Jornal da Noite – RCV, apenas três formações foram identificadas nas quatro qualidades, ou seja, de quem foi alvo de críticas (*Destinatário ou alvo*), protagonistas e alvo de críticas (*Simultaneamente protagonista e alvo*), na qualidade *De quem se fala* e de *Quem fala*. Uma destas formações é o *Governo*, que em 7,9% das peças surgiu na qualidade de *Destinatário ou alvo*, em 7,1% na qualidade de *Simultaneamente protagonista e alvo*, em 49,2% na qualidade *De quem se fala* e em 35,7% das peças na qualidade de *Quem fala*. Outra formação marcada nestas quatro qualidades foi as *Autarquias* que, em 6,7% das peças foi *Destinatário ou alvo* de críticas, em 8,3% foi *Simultaneamente protagonista e alvo*, em 48,3% marcou presença na qualidade *De quem se fala* e em 36,7% na qualidade de *Quem fala*. As *Instituições* foram destinatários de críticas em 6% das peças, enquanto na qualidade de *Simultaneamente protagonista e alvo* foi identificado em 1,2% das peças, em 60,2% marcou presença na qualidade *De quem se fala* e em 32,5% na qualidade de *Quem fala*.

O MpD foi identificado em três categorias: *Destinatário ou alvo* (2,9%); *De quem se fala* (45,7%) e *Quem fala* (51,4%). Igualmente o PAICV foi identificado nas três qualidades acima identificados: tendo sido alvo de críticas em 8,6% das peças; *De quem se fala* em 37,1% e na qualidade de *Quem fala* em 54,3% das peças. O PP, por seu turno,

surgiu nas qualidades de *Simultaneamente protagonista e alvo* (16,7%), *De quem se fala* (33,3%) e *Quem fala* (50%). Igualmente a Assembleia Nacional foi identificada nas três categorias: *Simultaneamente protagonista e alvo* (9,1%), *De quem se fala* (72,7%) e *Quem fala* (18,2%). A Presidência da República está identificada nas qualidades *De quem se fala* (66,7%) e *Quem fala* (33,3%), igual comportamento relativamente à UCID que, na qualidade *De quem se fala* viu-se identificado em 42,9% das peças com sua presença, enquanto na qualidade de *Quem fala*, obteve 57,1%. Os *Políticos independentes* seguiram o mesmo comportamento: *De quem se fala* 50% e *Quem fala* 50%.

Fora da esfera partidária e política, encontra-se as *Empresas* identificadas em três qualidades, sendo em 1,8% *Simultaneamente protagonista e alvo*, em 73,7% na qualidade *De quem se fala* e em 24,6% na qualidade de *Quem fala*.

Mais três formações marcaram presença em duas qualidades. *Sindicatos e trabalhadores* em 21,4% das peças na qualidade *De quem se fala* e na qualidade de *Quem fala* em 78,6% das peças. Sociedade civil esteve no Jornal da Noite nas qualidades *De quem se fala* (57,8 %) e *Quem fala* (42,2%). A União Europeia, também marcou presença nas duas qualidades acima referenciadas: *De quem se fala* (83,3 %) e *Quem fala* (16,7%). A CEDEAO, a *União Africana*, e *Outros organismos políticos* somente foram referenciadas na qualidade *De quem se fala*.

No Jornal da Tarde – RCV, apenas duas formações foram identificadas nas quatro qualidades, ou seja, *Destinatário ou alvo* de críticas, *Simultaneamente protagonistas e alvo* de críticas, na qualidade *De quem se fala* e de *Quem fala*. Uma destas formações é o *Governo*, que em 3,4% das peças surgiu da qualidade de *Destinatário ou alvo*, em 2,2% na qualidade de *Simultaneamente protagonista e alvo*, em 49,4% na qualidade *De quem se fala* e em 44,9% das peças na qualidade de *Quem fala*. Outra formação marcada nestas quatro qualidades foi as *Autarquias* que, em 3,8% das peças foi *Destinatário ou alvo* de críticas, em 1,9% foi *Simultaneamente protagonista e alvo*; em 32,1%, marcou presença na qualidade *De quem se fala* e em 62,3% na qualidade de *Quem fala*. O PAICV surge em 7,7% das peças, com sua presença, na qualidade de *Destinatário ou alvo*, em 46,2% na qualidade *De quem se fala* e em 46,2% na qualidade de *Quem fala*. As Instituições, também, surgiram em 4,2% das peças, com sua presença, na qualidade de

Destinatário ou alvo, em 70,8% na qualidade *De quem se fala* e em 25% na qualidade de *Quem fala*. Os partidos políticos (*MpD*, *UCID* e *PP*), os Políticos independentes, os representantes da Assembleia Nacional, os representantes sindicais e da classe trabalhadora, a CEDEAO, a União Europeia e Outros organismos políticos não foram alvos nem protagonistas de críticas no Jornal da Tarde. Em 57,1% das peças com presença do MpD, o partido foi identificado na qualidade *De quem se fala*, enquanto na qualidade de *Quem fala* foi identificado em 42,9% das peças. A UCID, na qualidade *De quem se fala*, surge identificada em 50% das peças com sua presença, diante dos outros 50% na qualidade de *Quem fala*. A presença da categoria de *Políticos independentes* respeitou o mesmo comportamento: *De quem se fala* com 75% e *Quem fala* com 25%. Finalmente a União Europeia, que esteve presente também nas duas qualidades acima referidas, com uma distribuição em 50% para cada uma. O PP apenas marcou presença na qualidade de *Quem fala*, enquanto a Assembleia Nacional, a CEDEAO e *Outros organismos políticos*, apenas foram identificados na qualidade *De quem se fala*.

FIGURA 9 - QUALIDADE EM QUE SURGEM O GOVERNO, PARTIDOS POLÍTICOS E OUTRAS FORMAÇÕES, POR BLOCO INFORMATIVO, RÁDIO JORNAL DA RÁDIO NOVA

Formações	Rádio Jornal – Rádio Nova			
	Destinatário ou alvo	Simultaneamente protagonista e alvo	De quem se fala	Quem fala
Presidência da República	---	---	60%	40%
Governo	10,9%	1,8%	50,9%	36,4%
Autarquias	14,3%	14,3%	52,4%	19%
MpD	75%	25%	----	---
PAICV	14,3%	57,1%	---	28,6%
UCID	---	20%	---	80%
Políticos independentes	---	---	----	100%
Assembleia Nacional	---	---	50%	50%
Sindicatos e trabalhadores	---	25%	---	75%
Sociedade civil	---	---	100%	---
Instituições	17,6%	---	47,1%	35,3%

Empresas	---	---	100%	---
Outros organismos políticos	---	---	100%	----

NOTA: NÚMERO TOTAL DE PEÇAS EMITIDAS E ANALISADAS =496. TOTAL DE PRESENCAS DAS FORMAÇÕES COM QUALIDADE ASSINALADA = 1238
(VARIÁVEL DE RESPOSTA MÚLTIPLA; CONTABILIZAM-SE TODAS AS PEÇAS EM QUE CADA UMA DAS FORMAÇÕES SURGE REPRESENTADA NA PEÇA EM DISCURSO DIRETO OU INDIRETO OU ENQUANTO DESTINATÁRIO/ALVO). VALORES EM PERCENTAGEM.

No Rádio Jornal da Rádio Nova, apenas duas formações surgem referenciadas nas quatro qualidades. Uma delas é o *Governo* que é identificado em 10,9% das suas peças na qualidade de *Destinatário ou alvo*, em 1,8% na qualidade de *Simultaneamente protagonista e alvo*, 50,9% na qualidade de *De Quem se fala* e em 36,4% na qualidade de *Quem fala*. As *Autarquias* surgem referenciadas como *Destinatário ou alvo* em 14,3% das peças, *Simultaneamente protagonista e alvo* em 14,3%, na qualidade de *De quem se fala*, em 52,4%, e *Quem fala*, em 19%. O *MpD*, foi referenciado apenas nas qualidades de: *Destinatário ou alvo* (75%) e *Simultaneamente protagonista e alvo* (25%). Por sua vez o PAICV é identificado nas qualidades de *Destinatário ou alvo* (14,3%), *Simultaneamente protagonista e alvo* (57,1%) e de *Quem fala* (28,6%). Já a *UCID* divide a sua presença em duas qualidades: *Simultaneamente protagonista e alvo* (20%) e *Quem fala* (80%). A *Assembleia Nacional* divide a sua presença entre as qualidades *De quem se fala* (50%) e *Quem fala* (50%). A categoria de *Políticos independentes* apenas foi identificada na qualidade de *Quem fala*. Fora da esfera política e partidária, as Instituições foram identificadas como *Destinatário ou alvo* em 17,6% das peças com sua presença, na qualidade de *De Quem se fala*, em 47,1%, e na qualidade de *Quem fala*, em 35,3%. Os Sindicatos e trabalhadores foram identificados nas categorias de *Simultaneamente protagonista e alvo* (25%) e *Quem fala* (75%). As categorias de Sociedade civil, Empresas e Outros organismos políticos, marcaram presença na qualidade *De quem se fala*.

FIGURA 10 - QUALIDADE EM QUE SURGEM O GOVERNO, PARTIDOS POLÍTICOS E OUTRAS FORMAÇÕES, NO JORNAL DA TARDE DA RÁDIO COMERCIAL

Formações	Jornal da Tarde - Rádio Comercial			
	Destinatário ou alvo	Simultaneamente protagonista e alvo	De quem se fala	Quem fala
Presidência da República	----	----	100%	----
Governo	----	2,8%	88,9%	8,3%
Autarquias	----	----	70%	30%
MpD	----	----	100%	----
PAICV	----	----	100%	----
UCID	----	---	100%	----
Assembleia Nacional	----	----	100%	---
Sindicatos e trabalhadores	----	100%	---	----
Sociedade civil	----	----	100%	----
Instituições	----	----	85,7%	14,3%
Empresas	----	----	100%	----
CEDEAO	----	----	100%	----
Outros organismos políticos	----	----	100%	----

NOTA: NÚMERO TOTAL DE PEÇAS EMITIDAS E ANALISADAS =496. TOTAL DE PRESENCAS DAS FORMAÇÕES COM QUALIDADE ASSINALADA = 1238

(VARIÁVEL DE RESPOSTA MÚLTIPLA; CONTABILIZAM-SE TODAS AS PEÇAS EM QUE CADA UMA DAS FORMAÇÕES SURGE REPRESENTADA NA PEÇA EM

DISCURSO DIRETO OU INDIRETO OU ENQUANTO DESTINATÁRIO/ALVO). VALORES EM PERCENTAGEM.

No Jornal da Tarde da Rádio Comercial, nenhuma formação surge referenciada na qualidade de *Destinatário ou alvo*. Apenas o Governo é identificado em três categorias: *Simultaneamente protagonista e alvo* (2,8%); *De quem se fala* (88,9%); e *Quem fala* (8,3%). As Autarquias estão identificadas nas qualidades *De quem se fala* (70%) e de *Quem fala* (30%), comportamento idêntico às Instituições que aparecem também nas duas qualidades; *De quem se fala* (85,7%) e de *Quem fala* (14,3). A Presidência da República, o MpD, o PAICV, a UCID, a Assembleia Nacional, a Sociedade civil, as Empresas, a CEDEAO e os Outros organismos políticos foram referenciados apenas na qualidade *De quem se fala*. Os Sindicatos e trabalhadores surgiram, por sua vez, apenas na qualidade de *Simultaneamente protagonista e alvo*.

FIGURA 11 - QUALIDADE EM QUE SURGEM O GOVERNO, PARTIDOS POLÍTICOS E OUTRAS FORMAÇÕES, RÁDIO MORABEZA

Formações	Jornal das 13 – Rádio Morabeza				Jornal das 5 – Rádio Morabeza			
	Destinatário ou alvo	Simultaneamente e protagonista e alvo	De quem se fala	Quem fala	Destinatário ou alvo	Simultaneamente e protagonista e alvo	De quem se fala	Quem fala
Presidência da República	---	---	83,3%	16,7%	---	---	100%	---
Governo	2,8%	8,3%	75%	13,9%	3,6%	---	64,3%	32,1%
Autarquias	---	22,2%	55,6%	22,2%	---	---	81,8%	18,2%
MpD	40%	40%	20%	---	25%	---	50%	25%
PAICV	33,3%	50%	---	16,7%	---	---	40%	60%
UCID	---	20%	---	80%	---	---	---	100%
Assembleia Nacional	---	---	100%	---	---	---	---	100%
Sindicatos e trabalhadores	---	---	---	100%	---	8%	16%	76%
Sociedade civil	---	---	80%	20%	---	---	100%	---
Instituições	18,2%	---	72,7%	9,1%	50%	---	25%	25%
Empresas	---	---	100%	---	---	---	100%	---
CEDEAO	---	---	100%	---	---	---	100%	---
EU	---	---	---	---	---	---	100%	---
Outros organismos políticos	---	---	---	---	---	---	100%	---

NOTA: NÚMERO TOTAL DE PEÇAS EMITIDAS E ANALISADAS =496. TOTAL DE PRESENCAS DAS FORMAÇÕES COM QUALIDADE ASSINALADA = 1238
(VARIÁVEL DE RESPOSTA MÚLTIPLA; CONTABILIZAM-SE TODAS AS PEÇAS EM QUE CADA UMA DAS FORMAÇÕES SURGE REPRESENTADA NA PEÇA EM DISCURSO DIRETO OU INDIRETO OU ENQUANTO DESTINATÁRIO/ALVO). VALORES EM PORCENTAGEM.

No **Jornal das 13**, o Governo é a única, entre as 14 formações presentes na amostra, que surge nas quatro qualidades: *Destinatário ou alvo* (2,8%); *Simultaneamente protagonista e alvo* (8,3%), *De quem se fala* (75%) e *Quem fala* (13,9%). As Autarquias surgem referenciadas em três categorias: *Simultaneamente protagonista e alvo* (22,2%); *De quem se fala* (55,6%) e *Quem fala* (22,2%). O MpD, apresenta-se nas categorias de *Destinatário ou alvo* (40%); *Simultaneamente protagonista e alvo* (40%) e *De quem se fala* (20%), enquanto o PAICV surge nas categorias de *Destinatário ou alvo* (33,3%); *Simultaneamente protagonista e alvo* (50%) e *Quem fala* (16,7%). A UCID, por seu turno, é referenciada segundo as categorias de *Simultaneamente protagonista e alvo* (20%) e *Quem fala* (20%), estando, pelo contrário,

a Presidência da República nas qualidades *De quem se fala* (83,3%) e *Quem fala* (16,7%) e a Assembleia Nacional identificada apenas mediante a categoria *De quem se fala*. Fora da esfera política e partidária, as Instituições foram identificadas nas qualidades de *Destinatário ou alvo* (18,2%); *De quem se fala* (72,7%) e *Quem fala* (9,1%), enquanto a Sociedade civil é referenciada nas qualidades *De quem se fala* (80%); e *Quem fala* (20%). As Empresas e a CEDEAO apenas surgiram na qualidade *De quem se fala*.

No **Jornal das 5**, nenhuma formação surge identificada em todas as qualidades. O Governo surge em três das quatro qualidades: *Destinatário ou alvo* (3,6%); *De quem se fala* (64,3%); e *Quem fala* (32,1%). O MpD, apresenta-se, também, nas categorias *Destinatário ou alvo* (25%); *De quem se fala* (50%); e *Quem fala* (25%). Já o PAICV surge nas categorias *De quem se fala* (40%) e *Quem fala* (60%); idêntico às Autarquias nas qualidades, também, *De quem se fala* (81,8%) e *Quem fala* (18,2%). A Presidência da República totaliza as suas presenças na qualidade *De quem se fala*, enquanto a Assembleia Nacional e a UCID totalizam as suas presenças na qualidade de *Quem fala*. Fora da esfera política e partidária, os Sindicatos e trabalhadores foram identificados nas qualidades *Simultaneamente protagonista e alvo* (8%), *De quem se fala* (16%) e *Quem fala* (76%). As Instituições estão referenciadas nas qualidades de *Destinatário ou alvo* (50%), *De quem se fala* (25%) e *Quem fala* (25%), enquanto a Sociedade civil, as Empresas, a CEDEAO, a UE e os Outros organismos políticos surgiram apenas na qualidade *De quem se fala*.

FIGURA 12 - TIPO DE REPRESENTANTE DO GOVERNO E PARTIDOS POLÍTICOS, POR BLOCO INFORMATIVO

Formações	Tipo de representante	Jornal da Noite - RCV	Jornal da Tarde - RCV	Jornal da Tarde - Rádio Comercial	Rádio Jornal - Rádio Nova	Jornal das 13 - Rádio Morabeza	Jornal das 5 - Rádio Morabeza
Presidência da República	Presidente da República	88,9%	100%	100%	100%	100%	100%
	Membros da Casa Civil	5,6%	---	---	---	---	---
	Sem representante personalizado	5,6%	---	---	---	---	---
Governo	Primeiro-ministro	17,5%	14,6%	22,2%	20%	25%	35,7%

	Vice-Primeiro-ministro	3,2%	4,5%	2,8%	5,5%	8,3%	3,6%
	Ministros	38,9%	44,9%	30,6%	32,7%	13,9%	35,7%
	Secretários de Estado	1,6%	2,2%	2,8%	---	---	---
	Presidentes de Câmara	---	---	---	1,8%	---	---
	Sem referência a função	---	---	---	5,5%	---	---
	Sem representante personalizado	38,9%	33,7%	41,7%	34,5%	52,8%	25%
Autarquias	Cabeças de lista/candidatos	---	---	10%	---	---	---
	Presidentes de Câmara	55%	56,6%	60%	71,4%	77,8%	54,5%
	Vereadores	3,3%	7,5%	10%	---	---	9,1%
	Deputados e líderes de bancadas municipais	1,7%	---	---	14,3%	---	---
	Funcionários de autarquias	6,7%	7,5%	---	---	---	---
	Outros atores da área política nacional	---	3,8%	---	---	---	---
	Sem referência a função	---	---	---	4,8%	11,1%	9,1%
	Sem representante personalizado	33,3%	24,5%	20%	9,5%	11,1%	27,3%
MPD	Presidentes dos partidos	2,9%	7,1%	---	---	---	25%
	Secretário-geral do partido	8,6%	---	---	---	---	---
	Dirigentes partidários locais, regionais e nacionais	2,9%	---	---	---	20%	---
	Deputados e líderes parlamentares	34,3%	35,7%	100%	25%	40%	25%
	Cabeças de lista/candidatos	8,6%	7,1%	---	---	---	---
	Membros das listas/mandatários das candidaturas	---	7,1%	---	---	---	---
	Deputados e líderes de bancadas municipais	2,9%	7,1%	---	50%	20%	50%
	Funcionários de autarquias	2,9%	7,1%	---	---	---	---
	Outros atores da área política nacional	5,7%	---	---	---	---	---
	Sem referência a função	---	7,1%	---	---	---	---
	Sem representante personalizado	31,4%	21,4%	---	25%	20%	---
PAICV	Ex-membros do Governo nacional	---	---	---	---	16,7%	---

	Presidentes dos partidos	14,3%	15,4%	---	---	16,7%	20%
	Vice-Presidentes dos partidos	2,9%	---	---	---	---	---
	Secretário-geral do partido	2,9%	---	---	---	---	---
	Dirigentes partidários locais, regionais e nacionais	20%	7,7%	---	42,9%	33,3%	---
	Militantes e membros político-partidários	---	---	33,3%	---	---	---
	Deputados e líderes parlamentares	14,3%	30,8%	33,4%	42,9%	16,7%	40%
	Cabeças de lista/candidatos	2,9%	---	---	---	---	---
	Deputados e líderes de bancadas municipais	---	7,7%	---	---	16,7%	40%
	Outros atores da área política nacional	11,4%	---	---	---	---	---
	Sem referência a função	5,7%	7,7%	33,3%	---	---	---
	Sem representante personalizado	25,7%	30,8%	---	14,3%	---	---
UCID	Presidentes dos partidos	33,4%	33,5%	---	40%	60%	---
	Vice-Presidentes dos partidos	4,8%	---	---	20%	20%	---
	Deputados e líderes parlamentares	14,3%	---	100%	20%	---	---
	Membros das listas/mandatários das candidaturas	---	16,7%	---	---	---	---
	Deputados e líderes de bancadas municipais	---	---	---	20%	20%	100%
	Sem referência a função	14,3%	33,1%	---	---	---	---
	Sem representante personalizado	33,2%	16,7%	---	---	---	---
PSD	Outros atores da área política nacional	100%	---	---	---	---	---
PP	Presidentes dos partidos	33,4%	50%	40%	---	---	---
	Vice-Presidentes dos partidos	16,8%	---	10%	---	---	---
	Secretário-geral do partido	16,7%	25%	20%	---	---	---
	Sem referência a função	---	25%	10%	---	---	---
	Sem representante personalizado	33,1%	--	20%	---	---	---
Políticos independentes	Políticos independentes	---	---	---	100%	---	---
	Cabeças de lista/candidatos	50%	50%	---	---	---	---

	Sem referência a função	16,7%	25%	---	---	---	---
	Sem representante personalizado	33,3%	25%	---	---	---	---
Assembleia Nacional	Presidente da Assembleia Nacional	45,5%	---	---	---	---	---
	Funcionários da Assembleia Nacional	18,2%	---	---	---	---	---
	Deputados e líderes parlamentares	---	---	100%	100%	100%	100%
	Sem representante personalizado	36,4%	100%	---	---	---	---

NOTA: NÚMERO TOTAL DE PEÇAS EMITIDAS E ANALISADAS = 496. TOTAL DE PRESENCAS DAS FORMAÇÕES EM QUE SE APLICA A VARIÁVEL TIPO DE REPRESENTANTE = 799 (VARIÁVEL DE RESPOSTA MÚLTIPLA; CONTABILIZAM-SE TODAS AS PEÇAS EM QUE CADA UMA DAS FORMAÇÕES SURGE REPRESENTADA NA PEÇA EM DISCURSO DIRETO OU INDIRETO OU ENQUANTO DESTINATÁRIO/ALVO). VALORES EM PORCENTAGEM.

Esta variável especifica a função do ator que mais se destaca na formação partidária ou política presente na peça. Portanto, este indicador só é observado quando na peça se registrar a presença ou referência a um ator personalizado.

No período em análise, observa-se que a *Presidência da República* foi, em ambos os espaços noticiosos da RCV, maioritariamente representada pelo *Presidente da República* (com 88,9% no Jornal da Noite e 100% no Jornal da Tarde). No Jornal da Noite, os Membros da Casa Civil conseguiram uma representação de 5,6%, tanto quanto as presenças *Sem representante personalizado*. Em relação aos serviços das outras estações (Rádio Comercial, Rádio Nova e Rádio Morabeza), a Presidência foi sempre representada pelo *Presidente da República*.

Já em representação do *Governo*, realça-se a proeminência dos *Ministros*, no Jornal da Tarde da RCV, com 44,9%. No Jornal da Noite da RCV, a categoria os *Ministros* somaram uma representatividade de 38,9%, em igualdade com as presenças em que o executivo foi assinalado como não tendo um representante personalizado (*Sem representante personalizado*). Na Rádio Comercial, na Rádio Nova e no Jornal das 13 da Rádio Morabeza, a maioria das presenças foram assinaladas como não tendo um representante personalizado (41,7%, 34,5% e 52,8%, respetivamente). No Jornal da Tarde da Rádio Comercial, referente às peças com representante personalizado, o destaque é assumido pelos *Ministros*, em 30,6% das representações, tendência, igualmente, assumida no Rádio Jornal da Rádio Nova, no qual os *Ministros* tiveram uma

representatividade de 32,7%. No Jornal das 13 da Rádio Morabeza, o *Primeiro-ministro*, predominou nas peças com representante personalizado, em 25%. No Jornal das 5 da Rádio Morabeza, a maior representatividade foi repartida entre o *Primeiro-ministro* e os *Ministros* com o mesmo score, 35,7%.

Quanto às *Autarquias*, em todos os jornais, foi, na maioria das peças, representadas pelos Presidentes das Câmaras Municipais, sendo: 55% no Jornal da Noite da RCV; 56,6% no Jornal da Tarde da RCV; 60% no Jornal da Tarde da Rádio Comercial; 71,4% no Rádio Jornal da Rádio Nova; 77,8% no Jornal das 13 da Rádio Morabeza e 54,5% no Jornal das 5 da Rádio Morabeza.

O *MpD*, partido maioritário no Parlamento, foi representado na maioria das peças do Jornal da Noite da RCV (34,3%), do Jornal da Tarde da RCV (35,7%) e do Jornal das 13 da Rádio Morabeza (40%) pelos *Deputados e líderes parlamentares*. No Jornal da Tarde da Rádio Comercial, o *MpD* foi representado exclusivamente pelos *Deputados e líderes parlamentares*, enquanto no Rádio Jornal da Rádio Nova e no Jornal das 5 da Rádio Morabeza, o partido foi maioritariamente representado pelos *Deputados e líderes de bancadas municipais* (50% em ambos).

O *PAICV*, maior partido da oposição parlamentar, foi no Jornal da Noite da RCV representado, na maioria das peças, com representante personalizado pelos Dirigentes partidários locais, regionais e nacionais com 20%, seguidos pela *Presidente do partido* e pelos *Deputados e líderes parlamentares*, cada um com 14,3%. No Jornal da Tarde da Rádio Comercial, o partido foi representado pelos *Deputados e líderes parlamentares* (33,4%), *Militantes e membros político-partidários* (33,3%), e por representantes os quais não foi possível identificar a sua função no partido (*Sem referencia a função* – 33,3%). No Rádio Jornal da Rádio Nova, o partido foi representado maioritariamente, pelos *Dirigentes partidários locais, regionais e nacionais* e *Deputados e líderes parlamentares* (ambos com 42,9%). Nos serviços da Rádio Morabeza, o *PAICV* foi representado na maioria das peças pelos *Dirigentes partidários locais, regionais e nacionais* (33,3%) no Jornal das 13, e pelos *Deputados e líderes parlamentares* e *Deputados e Líderes de bancadas municipais* (40% cada) no Jornal das 5 da Rádio Morabeza.

A *UCID* foi representada, no Jornal da Noite da RCV (com 33,4%), no Jornal da Tarde da RCV (com 33,5%), no Rádio Jornal da Rádio Nova (40%) e no Jornal das 13 da Rádio Morabeza (com 60%), representado na maioria das peças pelo seu presidente (categoria presidentes dos partidos). No Jornal da Tarde da Rádio Comercial, foi representado apenas por *Deputados e líderes parlamentares*; enquanto no Jornal das 5 da Rádio Morabeza foi representado apenas pelos *Deputados e líderes de bancadas municipais*.

O PSD, formação extraparlamentar, presente apenas no Jornal da Noite da RCV, a sua representação recaiu sobre a categoria de *Outros atores da área política nacional*.

O PP (Partido Popular), formação extraparlamentar, foi representado na maioria das peças do Jornal da Noite da RCV (33,4%), do Jornal da Tarde da RCV (50%) e do Jornal da Tarde da Rádio Comercial (40%), pelo *Presidente do partido*.

Os Políticos independentes tiveram presenças no Jornal da Noite da RCV onde foi representado pelos *Cabeças de listas/candidatos* (50%), no Jornal da Tarde da RCV, representados também, na maioria das peças, pelos *Cabeças de listas/candidatos* (50%) e no Rádio Jornal da Rádio Nova, onde foram representados a 100% pelos *Políticos independentes*.

No Jornal da Noite da RCV (45,5%) a *Assembleia Nacional* foi maioritariamente representada pelo *Presidente da Assembleia Nacional*, enquanto no Jornal da Tarde, a assembleia não teve representante personalizado. Nos restantes serviços de notícias analisados, a Assembleia Nacional foi representada pelos *Deputados e líderes parlamentares*.

II) DADOS DE CONTEXTO

Subtemas dominantes das peças

FIGURA 13 - SUBTEMAS DOMINANTES DAS PEÇAS, POR BLOCO INFORMATIVO

Tema dominante	Jornal da Noite - RCV	Jornal da Tarde - RCV	Jornal da Tarde - Rádio Comercial	Rádio Jornal - Rádio Nova	Jornal das 13 - Rádio Morabeza	Jornal das 5 - Rádio Morabeza	Total
Atividades da Presidência da República	2,3%	3,4%	4,3%	4,2%	8,3%	7,9%	4%
Atividades da Assembleia Nacional	1,2%	0,8%	2,2%	---	---	2,6%	1%
Reestruturação do sistema político	0,6%	---	---	---	---	2,6%	0,4%
Orçamento de Estado	2,3%	0,8%	6,5%	2,8%	4,2%	---	2,4%
Alterações na formação do Governo	0,6%	---	---	---	---	---	0,2%
Atividades do Governo	7,5%	12,6%	---	---	2,1%	---	5,8%
Atividades/propostas de partidos políticos	12,7%	5%	2,2%	1,4%	2,1%	---	6,3%
Divergências ou críticas interpartidárias	0,6%	---	---	---	---	---	0,2%
Ações/agenda de campanha e desempenho das candidaturas	1,7%	2,5%	---	---	---	---	1,2%
Processo eleitoral	0,6%	---	---	---	2,1%	---	0,4%
Atividades/declarações de políticos independentes	1,2%	---	---	---	---	---	0,4%
Atividades de autarquias	10,4%	14,3%	6,5%	15,3%	2,1%	10,5%	10,9%
Cabo Verde e as organizações internacionais	---	---	---	---	---	2,6%	0,2%
Episódios da vida dos políticos	1,2%	0,8%	---	---	---	---	0,6%
Atividades do Tribunal Constitucional	1,2%	2,5%	---	---	2,1%	2,6%	1,4%
Políticas culturais	---	---	---	1,4%	---	---	0,2%
Políticas de água e saneamento	0,6%	---	---	---	---	---	0,2%
Políticas de cooperação	1,7%	1,7%	2,2%	---	2,1%	2,6%	1,6%
Políticas de integração e inclusão social	---	---	2,2%	1,4%	---	---	0,4%
Políticas de migração	---	---	---	---	---	2,6%	0,2%
Políticas de ordenamento do território	---	---	2,2%	1,4%	---	---	0,4%
Políticas de transporte	0,6%	---	---	---	---	---	0,2%
Políticas económicas	1,2%	0,8%	2,2%	---	4,2%	5,3%	1,6%
Políticas fiscais/financeiras	---	0,8%	---	---	4,2%	---	0,6%
Políticas externas	---	---	4,3%	---	---	5,3%	0,8%

Políticas laborais	---	---	---	1,4%	---	---	0,2%
Políticas para a educação	0,6%	---	---	1,4%	---	---	0,4%
Políticas para a habitação	---	---	---	1,4%	---	2,6%	0,4%
Políticas para a saúde	1,7%	1,7%	---	1,4%	2,1%	5,3%	1,8%
Políticas para a segurança social	---	0,8%	---	---	---	---	0,2%
Políticas para o ambiente	---	---	2,2%	---	---	---	0,2%
Políticas para o desporto	---	---	---	1,4%	2,1%	---	0,4%
Políticas para o Turismo	0,6%	---	---	2,8%	---	---	0,6%
Ação governativa genérica	0,6%	0,8%	---	6,9%	8,3%	2,6%	2,4%
Políticas de Cooperação	---	---	2,2%	---	---	2,6%	0,4%
Restantes temas da área política nacional	---	0,8%	---	---	---	---	0,2%
Atividades de organizações internacionais	0,6%	---	---	---	---	---	0,2%
Ações Governativas/Estado	---	0,8%	---	---	---	---	0,2%
Relações diplomáticas	0,6%	---	---	1,4%	---	---	0,4%
Atividades das Forças Armadas	0,6%	---	---	---	---	---	0,2%
Crimes e formas de violência	---	0,8%	4,3%	---	2,1%	---	0,8%
Atividades policiais	0,6%	0,8%	---	---	---	---	0,4%
Manifestações/reivindicações/protestos não laborais	---	0,8%	---	---	---	---	0,2%
Prevenção	---	---	---	4,2%	4,2%	7,9%	1,6%
Violação/Violência sexual	0,6%	---	---	1,4%	2,1%	---	0,6%
Funcionamento do sistema judicial	1,7%	0,8%	2,2%	---	---	---	1%
Atividades da Procuradoria-Geral da República	---	---	2,2%	---	---	---	0,2%
Casos de justiça	---	---	---	4,2%	2,1%	---	0,8%
Empresas e negócios	3,5%	5%	---	---	---	---	2,4%
Agricultura, pesca e pecuária	1,7%	1,7%	4,3%	---	6,3%	2,6%	2,2%
Indústria	0,6%	---	---	---	---	---	0,2%
Turismo	0,6%	0,8%	4,3%	---	---	2,6%	1%
Empreendedorismo	---	0,8%	---	1,4%	---	---	0,4%
Restantes temas da área economia, finanças e negócios	1,2%	---	---	---	---	---	0,4%
Emprego/desemprego	1,2%	---	2,2%	---	---	---	0,6%
Ações sindicais	5,2%	2,5%	2,2%	4,2%	2,1%	2,6%	3,6%
Greves, protestos e manifestações laborais	1,2%	---	---	1,4%	---	---	0,6%
Qualidade e segurança no trabalho	---	0,8%	---	---	---	---	0,2%
Ensino Superior	1,2%	0,8%	2,2%	---	---	---	0,8%

Ensino pré-escolar, básico e secundário	1,2%	1,7%	---	1,4%	---	---	1%
Ensino técnico e profissional	0,6%	---	---	---	---	---	0,2%
Epidemia/pandemia	12,1%	15,1%	28,3%	20,8%	27,1%	18,4%	17,5%
Práticas médicas	---	---	2,2%	---	---	---	0,2%
Energias/recursos naturais	---	1,7%	---	1,4%	---	---	0,6%
Proteção do ambiente e conservação da natureza	1,7%	---	---	---	---	---	0,6%
Água e saneamento	---	---	---	1,4%	2,1%	---	0,4%
Habitação	1,2%	---	---	---	---	---	0,4%
Obras públicas	---	0,8%	---	---	---	---	0,2%
Transportes e infraestruturas	---	---	---	5,6%	---	2,6%	1%
Portadores de deficiência	---	0,8%	---	---	---	---	0,2%
Artes e eventos culturais	1,7%	0,8%	2,2%	1,4%	2,1%	5,3%	1,8%
Vida e obra de autores/artistas	0,6%	---	---	---	---	---	0,2%
Figuras/acontecimentos históricos	---	---	---	1,4%	---	---	0,2%
Património cultural	---	1,7%	2,2%	---	---	---	0,6%
Restantes temas da área cultura	1,2%	0,8%	---	---	---	---	0,6%
Investigação científica	---	---	---	1,4%	---	---	0,2%
Inovação e desenvolvimento	---	0,8%	---	---	---	---	0,2%
Restantes temas da área ciência e tecnologia	0,6%	---	---	---	---	---	0,2%
Futebol	0,6%	---	---	---	---	---	0,2%
Andebol	0,6%	0,8%	---	---	---	---	0,4%
Atletismo	---	0,8%	---	---	---	---	0,2%
Cristianismo católico	1,2%	---	---	---	---	---	0,4%
Cristianismo protestante	0,6%	---	---	---	---	---	0,2%
Racismo/Xenofobia	0,6%	---	---	---	---	---	0,2%
Pobreza e exclusão social	---	0,8%	---	---	---	---	0,2%
Integração e inclusão social	1,7%	4,2%	2,2%	2,8%	2,1%	---	2,4%
Restantes temas da área sociedade	1,7%	1,7%	---	---	---	---	1%
Celebrações festivas não religiosas	---	---	---	---	2,1%	---	0,2%
Total	100%	100%	100%	100%	100%	100%	100%

NOTA: NÚMERO TOTAL DE PEÇAS EMITIDAS E ANALISADAS = 496; JORNAL DA TARDE-RCV= 119; JORNAL DA NOITE- RCV = 173; JORNAL DA TARDE-RÁDIO COMERCIAL=46; RÁDIO JORNAL-RÁDIO NOVA72; JORNAL DAS 13 RÁDIO MORABEZA=48; JORNAL DAS 5 RÁDIO MORABEZA=38. VALORES EM PERCENTAGEM.

Esta variável visa a identificar, através da análise de conteúdo manifesto, os subtemas presentes nas peças com presença das formações político-partidárias. Assim, além da diversidade dos assuntos tratados nas peças, este indicador permite identificar os temas que mais recorrentemente surgem nos discursos e nas agendas dos agentes político-partidários, mediatizados através dos noticiários dos serviços de programas analisados.

Os dados da tabela mostram que, no período em análise, as peças com presença de formações político-partidárias mediatizaram 88 subtemas, desde as estritamente ligadas à política, às *Celebrações festivas não religiosas*.

De modo geral, o subtema que mais vezes esteve presente nas peças dos noticiários selecionados para a presente análise, foi *Epidemia/pandemia*, com 17,5% no total, evidência da preponderância atribuída a epidemia de Covid-19 na cobertura dos órgãos, no ano de 2020. De todos os serviços de notícias analisados, apenas no Jornal da Noite da RCV, o tema *Epidemia/pandemia* (com 12,1% neste serviço) não foi o mais expressivo, tendo sido ultrapassado pelos assuntos relacionados às *Atividades/propostas dos partidos políticos*, com um score de 12,7%. Nos restantes serviços, *Epidemia/pandemia* foi o tema com maior notoriedade: Jornal da Tarde da RCV (15,1%); Jornal da Tarde da Rádio Comercial (28,3%); Rádio Jornal da Rádio Nova (20,8%), Jornal das 13 da Rádio Morabeza (27,1%) e Jornal das 5 da Rádio Morabeza (18,4%).

A figura 8 do anexo I nos permite observar que a maioria dos subtemas dominantes em todos os jornais analisados integram a grande categoria de tema, *Política nacional*, ou seja, as peças elegíveis na base de dados para o relatório de pluralismo político são, aliás pela lógica, sobre temáticas políticas: Jornal da Noite da RCV (51,4%); no Jornal da Tarde da RCV (50,4%); no Jornal da Tarde da Rádio Comercial (39,1%); no Rádio Jornal da Rádio Nova (45,8%); no Jornal das 13 da Rádio Morabeza (45,8%) e no Jornal das 5 da Rádio Morabeza (57,9%). No total, o peso da categoria é de 49,2%, seguido da categoria de Saúde e ação social, com um peso de 17,7%.

Análise das fontes de informação: Subcategorias e número de áreas.

FIGURA 14 - SUBCATEGORIAS DE FONTES DE INFORMAÇÃO PRINCIPAIS, POR BLOCO INFORMATIVO

Fonte de informação principal	Jornal da Noite - RCV	Jornal da Tarde - RCV	Jornal da Tarde - Rádio Comercial	Rádio Jornal - Rádio Nova	Jornal das 13 - Rádio Morabeza	Jornal das 5 - Rádio Morabeza	Total
Presidência da República	3,5%	5%	10,9%	5,6%	10,4%	7,9%	5,8%
Assembleia Nacional	0,6%	---	---	1,4%	---	5,3%	0,8%
Comissões especializadas do Parlamento	0,6%	---	---	---	---	---	0,2%
Tribunal Constitucional	---	---	---	1,4%	---	---	0,2%
Governo	24,9%	29,4%	47,8%	47,2%	50%	52,6%	35,9%
Partido(s) do Governo	4,6%	2,5%	---	1,4%	2,1%	---	2,6%
Partidos políticos da oposição parlamentar	9,8%	4,2%	2,2%	8,3%	12,5%	5,3%	7,5%
Partidos políticos extraparlamentares	2,9%	2,5%	---	---	---	---	1,6%
Políticos independentes	---	---	---	1,4%	---	---	0,2%
Candidaturas partidárias	2,9%	1,7%	---	---	---	---	1,4%
Autarquias	12,1%	20,2%	10,9%	13,9%	10,4%	15,8%	14,3%
Associações de municípios	---	0,8%	---	---	---	---	0,2%
Organismos de regulação/fiscalização	0,6%	---	---	---	---	---	0,2%
Restantes organismos públicos	4,6%	0,8%	2,2%	2,8%	---	5,3%	2,8%
Restantes fontes da área política nacional	1,2%	0,8%	---	---	---	---	0,6%
Representantes de Estado e de Governo estrangeiros	---	---	---	1,4%	2,1%	---	0,4%
Organizações internacionais	1,2%	0,8%	2,2%	1,4%	2,1%	---	1,2%
Organizações da União Africana	0,6%	---	---	---	---	---	0,2%
Organizações da União Europeia	0,6%	---	---	---	---	---	0,2%
Forças Armadas	0,6%	---	---	---	---	---	0,2%
Forças de segurança	0,6%	---	---	---	---	---	0,2%

Bombeiros/Proteção Civil	0,6%	---	---	1,4%	---	---	0,4%
Ministério Público	---	---	2,2%	---	---	---	0,2%
Órgãos Jurisdicionais/Tribunais	---	0,8%	---	---	---	---	0,2%
Advogado	---	1,7%	---	---	---	---	0,4%
Ordem dos Advogados	0,6%	---	---	---	---	---	0,2%
Organizações económico-financeiras	0,6%	---	---	---	---	---	0,2%
Grandes empresas e grupos económicos	1,2%	2,5%	---	---	2,1%	2,6%	1,4%
Pequenas e médias empresas e empresários em nome individual	2,3%	2,5%	---	1,4%	4,2%	---	2%
Associações empresariais	---	0,8%	---	---	---	---	0,2%
Restantes fontes da área economia, finanças e negócios	0,6%	---	---	---	---	---	0,2%
Representações sindicais	6,4%	3,4%	---	5,6%	2,1%	2,6%	4,2%
Instituto de Emprego e Formação Profissional	0,6%	---	---	---	---	---	0,2%
Trabalhadores	---	---	2,2%	---	---	---	0,2%
Instituições escolares	0,6%	1,7%	---	---	---	---	0,6%
Instituições do ensino superior	0,6%	---	---	---	---	---	0,2%
Associações estudantis/estudantes	---	---	---	1,4%	---	---	0,2%
Associações de pais e encarregados de educação	--	0,8%	---	---	---	---	0,2%
Serviços de saúde	1,2%	2,5%	2,2%	---	---	---	1,2%
Restantes fontes da área saúde e ação social	0,6%	0,8%	---	---	---	---	0,4%
Associações ambientalistas/conservação da natureza	---	---	2,2%	---	---	---	0,2%
Associações/comunidades de portadores de deficiência	---	1,7%	---	---	---	---	0,4%
Organismos culturais	1,7%	1,7%	---	---	---	---	1%
Artistas e outros criadores	0,6%	---	---	---	---	2,6%	0,4%
Órgãos de comunicação social	0,6%	3,4%	15,2%	2,8%	2,1%	---	3,0%
Restantes fontes da área comunicação	0,6%	---	---	---	---	---	0,2%
Organismos científicos e de investigação	0,6%	---	---	---	---	---	0,2%
Técnicos e especialistas	1,2%	0,8%	---	---	---	---	0,6%
Associações e clubes desportivos	---	0,8%	---	---	---	---	0,2%
Instituições religiosas	1,7%	---	---	---	---	---	0,6%
Jovens	0,6%	0,8%	---	---	---	---	0,4%

Adultos	0,6%	0,8%	---	---	---	---	0,4%
Movimentos cívicos/humanitários	2,3%	0,8%	---	---	---	---	1%
Moradores/habitantes	---	0,8%	---	1,4%	---	---	0,4%
Restantes fontes da área sociedade	1,7%	---	---	---	---	---	0,6%
Informação não atribuída	0,6%	1,7%	---	---	---	---	0,6%
Total	100%	100%	100%	100%	100%	100%	100%

NOTA: NÚMERO TOTAL DE PEÇAS EMITIDAS E ANALISADAS = 496; JORNAL DA TARDE-RCV= 119; JORNAL DA NOITE- RCV = 173; JORNAL DA TARDE-RÁDIO COMERCIAL=46; RÁDIO JORNAL-RÁDIO NOVA72; JORNAL DAS 13 RÁDIO MORABEZA=48; JORNAL DAS 5 RÁDIO MORABEZA=38. VALORES EM PERCENTAGEM.

Esta categoria de análise permite interpretar os dados sobre a origem e a diversidade da origem das fontes de informação destacadas nas peças com presença de formações político-partidárias. Durante o período em análise, foram usadas como fontes 55 subcategorias, uma diversidade de áreas das fontes que se estende da subcategoria de temas sobre a política às subcategorias como *Movimentos cívicos/humanitários*, *Instituições religiosas*, *Famílias*, *Moradores e habitantes*, entre outras.

A tabela mostra que a subcategoria de *fontes mais utilizadas* tem proveniência no *Governo*, influência transversal nos seis blocos informativos, constituindo-se fonte principal em 35,9% do total das peças analisadas, 24,9% no Jornal da Noite RCV; 29,4% no Jornal da Tarde da RCV; 47,8% no Jornal da Tarde da Rádio Comercial; 47,2% no Rádio Jornal da Rádio Nova; 50% no Jornal das 13 da Rádio Morabeza e 52,6 % no Jornal das 5 da Rádio Morabeza.

As *Autarquias* seguem com um total de 14,3%. No Jornal da Noite, o score é de 12,1%; no Jornal da Tarde da RCV é de 20,2%; no Jornal da Tarde da Rádio Comercial de 10,9%; Rádio Jornal da Rádio Nova de 13,9%; Jornal das 13 da Rádio Morabeza de 10,4% e Jornal das 5 da Rádio Morabeza de 15,8%.

A figura 9 do anexo I permite-nos observar que a maioria das subcategorias de fontes em todos os jornais analisados integram a grande categoria de fonte, *Política nacional*, ou seja, as peças elegíveis na base de dados para o relatório de pluralismo

político são construídas a partir de fontes da área política: Jornal da Noite da RCV (68,2%); no Jornal da Tarde da RCV (68,1%); no Jornal da Tarde da Rádio Comercial (73,9%); no Rádio Jornal da Rádio Nova (84,7%); no Jornal das 13 da Rádio Morabeza (85,4%) e no Jornal das 5 da Rádio Morabeza (92,1%).

FIGURA 15 - NÚMERO DE ÁREAS DE FONTES DE INFORMAÇÃO POR FORMAÇÃO E POR BLOCO INFORMATIVO

FORMAÇÕES	NÚMERO DE ÁREAS DAS FONTES	Jornal da Noite - RCV	Jornal da Tarde - RCV	Jornal da Tarde - Rádio Comercial	Rádio Jornal - Rádio Nova	Jornal das 13 - Rádio Morabeza	Jornal das 5 - Rádio Morabeza
Presidência da República	Proveniência única	55,6%	72,7%	80%	80%	100%	100%
	Proveniência múltipla	44,4%	27,3%	20%	20%	---	---
Governo	Proveniência única	62,9%	65,1%	83,3%	79,6%	94,3%	92,6%
	Proveniência múltipla	37,1%	32,6%	16,7%	20,4%	5,7%	7,4%
	Não aplicável	---	2,3%	---	---	---	---
Autarquias	Proveniência única	62,5%	54,9%	60%	94,4%	100%	90,9%
	Proveniência múltipla	35,7%	45,1%	40%	5,6%	---	9,1%
	Não aplicável	1,8%	---	---	---	---	---
MpD	Proveniência única	58,8%	50%	100%	100%	100%	100%
	Proveniência múltipla	38,2%	35,7%	---	---	---	---
	Não aplicável	2,9%	14,3%	---	---	---	---
PAICV	Proveniência única	62,5%	50%	66,7%	100%	100%	100%
	Proveniência múltipla	34,4%	33,3%	33,3%	---	---	---
	Não aplicável	3,1%	16,7%	---	---	---	---
UCID	Proveniência única	42,9%	50%	100%	100%	100%	100%
	Proveniência múltipla	52,4%	33,3%	---	---	---	---

	Não aplicável	4,8%	16,7%	---	---	---	---
PSD	Proveniência única	100%		---	---	---	---
PP	Proveniência única	100%	75%	---	---	---	---
	Proveniência múltipla	---	25%	---	---	---	---
Políticos independentes	Proveniência única	83,3%	50%	---	100%	---	---
	Proveniência múltipla	---	50%	---	---	---	---
	Não aplicável	16,7%	---	---	---	---	---
Assembleia Nacional	Proveniência única	60%	66,7%	100%	100%	100%	100%
	Proveniência múltipla	40%	---	---	---	---	---
	Não aplicável	---	33,3%	---	---	---	---
Sindicatos e trabalhadores	Proveniência única	92,9%	60%	---	100%	100%	84%
	Proveniência múltipla	7,1%	40%	100%	---	---	16%
Sociedade civil	Proveniência única	66,7%	50%	75%	77,8%	100%	92,3%
	Proveniência múltipla	33,3%	50%	25%	22,2%	---	7,7%
Instituições	Proveniência única	60,3%	69,6%	71,4%	64,3%	88,9%	100%
	Proveniência múltipla	39,7%	28,3%	28,6%	35,7%	11,1%	---
	Não aplicável	---	2,2%	---	---	---	---
Empresas	Proveniência única	58,9%	54,3%	100%	100%	100%	100%
	Proveniência múltipla	41,1%	42,9%	---	---	---	---
	Não aplicável	---	2,9%	---	---	---	---
CEDEAO	Proveniência única	50%	100%	---	---	---	100%
	Proveniência múltipla	50%	---	100%	---	---	---
UA	Proveniência única	66,7%	---	---	---	---	---
	Proveniência múltipla	33,3%	---	---	---	---	---

EU	Proveniência única	66,7%	50%	---	---	---	100%
	Proveniência múltipla	33,3%	50%	---	---	---	---
Outros organismos políticos	Proveniência única	---	100%	---	---	50%	100%
	Proveniência múltipla	---	---	100%	---	50%	---

NOTA: NÚMERO TOTAL DE PEÇAS EMITIDAS E ANALISADAS = 496; JORNAL DA TARDE-RCV= 119; JORNAL DA NOITE- RCV = 173; JORNAL DA TARDE-RÁDIO COMERCIAL=46; RÁDIO JORNAL-RÁDIO NOVA72; JORNAL DAS 13 RÁDIO MORABEZA=48; JORNAL DAS 5 RÁDIO MORABEZA=38. VALORES EM PERCENTAGEM.

Esta variável identifica o número de área das fontes citadas em cada notícia. O objetivo é analisar o peso do número das fontes na montagem das peças noticiosas com presença de formações político-partidárias. Esta análise é feita em função da definição de duas categorias: *Proveniência única* e *Proveniência múltipla*.

A primeira informação relevante na amostra indica um maior destaque das fontes de *Proveniência única*. Observa-se que, no Jornal da Noite da RCV, pelo menos nas peças com a presença das formações como PP e PSD, apenas foram utilizadas fontes de *Proveniência única*. Ainda observa-se que o score das fontes de *Proveniência única* nas peças é superior à *Proveniência múltipla*, quando se olha para as seguintes formações: Presidência da República (*Proveniência única* = 55,6%; *Proveniência múltipla* = 44,4%); Governo (*Proveniência única*=62,9%; *Proveniência múltipla* = 37,1%); Autarquias (*Proveniência única*=62,5%; *Proveniência múltipla* = 35,7%, Não aplicável = 1,8%); MpD (*Proveniência única*= 58,8%; *Proveniência múltipla* = 38,2%, Não aplicável = 2,9%); PAICV (*Proveniência única*=62,5%; *Proveniência múltipla* = 34,4%, Não aplicável = 3,1%); Políticos independentes (*Proveniência única*=83,3%; Não aplicável=16,7%); Assembleia Nacional (*Proveniência única* = 60%; *Proveniência múltipla* = 40%); Sindicatos e trabalhadores (*Proveniência única*=92,9 %; *Proveniência múltipla* = 7,1%); e Sociedade civil (*Proveniência única* = 66,7%; *Proveniência múltipla* = 33,3%); Instituições (*Proveniência única*=60,3%; *Proveniência múltipla* = 39,7%); Empresas (*Proveniência única*=58,9%; *Proveniência múltipla* = 41,1%); União Africana (*Proveniência única*=66,7%; *Proveniência múltipla* = 33, 3%) e União Europeia (*Proveniência única*=66,7%; *Proveniência múltipla* = 33,3%). Já em relação às peças com fontes de

Proveniência múltipla, há destaque para a UCID, que viu 52,4% das suas peças a terem origem em fontes múltiplas. As peças relativas a CEDEAO tiveram origem em fontes múltiplas na ordem dos 50%.

No Jornal da Tarde da RCV, o peso das peças com fontes de *Proveniência Única* já é maior. As peças em que se mediatizaram as formações como a CEDEAO e Outros organismos políticos foram editadas unicamente recorrendo a fontes de *Proveniência única*. Ainda se observa que o score das fontes de proveniência única nas peças é superior à proveniência múltipla quando se olha para as seguintes formações: Presidência da República (*Proveniência única* = 72,7%; *Proveniência múltipla* = 27,3%); Governo (*Proveniência única* = 65,1%; *Proveniência múltipla* = 32,6%; *Não aplicável* = 2,3%); Autarquias (*Proveniência única* = 54,9%; *Proveniência múltipla* = 45,1%); MpD (*Proveniência única*=50%; *Proveniência múltipla* = 35,7%, *Não aplicável* = 14,3%); PAICV (*Proveniência única*=50%; *Proveniência múltipla* = 33,3%, *Não aplicável* = 16,7%); UCID (*Proveniência única*=50%; *Proveniência múltipla* = 33,3%, *Não aplicável* = 16,7%); Assembleia Nacional (*Proveniência única*=66,7%; *Não aplicável* = 33,3%); Sindicatos e trabalhadores (*Proveniência única*=60%; *Proveniência múltipla* = 40%); Instituições (*Proveniência única*=69,6%; *Proveniência múltipla* = 28,3%, *Não aplicável* = 2,2%) e Empresas (*Proveniência única*=54,3%; *Proveniência múltipla* = 42,9%, *Não aplicável* = 2,9%). As peças que mediatizaram o PP tiveram origem em *fontes múltiplas* na ordem dos 75%. As peças sobre Sociedade civil, Políticos independentes e União Europeia foram editadas 50% com base em fontes de *Proveniência múltipla* e 50% com base em fontes de *Proveniência única*.

No Jornal da Tarde da Rádio Comercial, a tendência de concentração nas fontes de *Proveniência única* é também acentuada. As peças com presença do MpD, UCID, Assembleia Nacional e Empresas foram editadas unicamente com recurso a fontes de *Proveniência única*. O score das fontes de *Proveniência única* nas peças é superior à *Proveniência múltipla* em relação às seguintes formações: Presidência da República (*Proveniência única* = 80 %; *Proveniência múltipla* = 20%); Governo (*Proveniência única* = 83,3% ; *Proveniência múltipla*=16,7%); Autarquias (*Proveniência única* = 60%; *Proveniência múltipla* = 40%) ; PAICV (*Proveniência única* = 66,7%; *Proveniência múltipla* = 33,3%); Sociedade civil (*Proveniência única* = 75%; *Proveniência múltipla* = 25%);

Instituições (*Proveniência única* = 71,4%; *Proveniência múltipla* = 28,6%). As peças com presença de Outros organismos políticos, Sindicatos e trabalhadores e CEDEAO foram editadas com base apenas em fontes de *Proveniência múltipla*.

No Rádio Jornal da Rádio Nova, embora de forma menos acentuada que os três serviços anteriores, a tendência de concentração nas fontes de *Proveniência única* é também dominante. As peças com presença do MpD, PAICV, UCID, Políticos independentes, Assembleia Nacional, Sindicatos e trabalhadores e Empresas foram editadas unicamente com fontes de *Proveniência única*. O score das fontes de *Proveniência única* nas peças é superior à *Proveniência múltipla* em relação às seguintes formações: Presidência da República (*Proveniência única* = 80%; *Proveniência múltipla* = 20%); Governo (*Proveniência única* = 79,6%; *Proveniência múltipla* = 20,4%); Autarquias (*Proveniência única* = 94,4%; *Proveniência múltipla* = 5,6%); Sociedade civil (*Proveniência única* = 77,8%; *Proveniência múltipla* = 22,2%); Instituições (*Proveniência única* = 64,3%; *Proveniência múltipla* = 35,7%).

No Jornal das 13 da Rádio Morabeza a tendência de concentração nas fontes de *Proveniência única* acentua-se. As peças com presença da Presidência da República, Autarquias, MpD, PAICV, UCID, Assembleia Nacional, Sindicatos e trabalhadores, Sociedade Civil e Empresas foram editadas unicamente com recursos a fontes de *Proveniência única*. O score das fontes de *Proveniência única* nas peças é superior à *Proveniência múltipla*, quando se olha para as seguintes formações: Governo (*Proveniência única* = 94,3%; *Proveniência múltipla* = 5,7%); e Instituições (*Proveniência única* = 88,9%; *Proveniência múltipla* = 11,1%). Nas peças com a presença de Outros organismos políticos, as fontes de *Proveniência única* e *Proveniência múltipla* tiveram o mesmo peso, 50% para cada uma.

No Jornal das 5 da Rádio Morabeza a tendência de concentração nas fontes de *Proveniência única* também se acentua. As peças com presença da Presidência da República, MpD, PAICV, UCID, Assembleia Nacional, Instituições, Empresas, CEDEAO, União Europeia e Outros organismos políticos foram editadas unicamente com recursos a fontes de *Proveniência única*. O score das fontes de *Proveniência única* nas peças é superior à *Proveniência múltipla*, quando se olha para as seguintes formações: Governo

(Proveniência única = 92,6%; Proveniência múltipla =7,4%); Autarquias (Proveniência única = 90,9%; Proveniência múltipla =9,1%), Sindicatos e trabalhadores (Proveniência única = 84%; Proveniência múltipla = 16%) e Sociedade civil (Proveniência única = 92,3%; Proveniência múltipla =7,7%).

Atores principais

FIGURA 16 - ATORES PRINCIPAIS, POR BLOCO INFORMATIVO

Ator principal	Jornal da Noite - RCV	Jornal da Tarde - RCV	Jornal da Tarde - Rádio Comercial	Rádio Jornal - Rádio Nova	Jornal das 13 - Rádio Morabeza	Jornal das 5 - Rádio Morabeza	Total
Presidente da República	3,5%	5,3%	11,6%	5,9%	11,4%	5,4%	5,8%
Membros da Casa Civil	0,6%	---	---	---	---	---	0,2%
Presidente da Assembleia Nacional	0,6%	---	---	---	---	---	0,2%
Primeiro-ministro	8,1%	6,1%	14%	10,3%	13,6%	16,2%	9,6%
Vice-Primeiro-ministro	1,2%	0,9%	---	4,4%	6,8%	2,7%	2,1%
Ministros	15,6%	21,9%	23,3%	19,1%	11,4%	18,9%	18,2%
Secretários de Estado	--	0,9%	2,3%	---	---	----	0,4%
Porta-vozes do Governo nacional	0,6%	---	---	---	---	---	0,2%
Membros do corpo diplomático		0,9%	---	---	---	---	0,2%
Presidentes dos partidos	5,8%	5,3%	---	1,5%	6,8%	---	4,2%
Secretários-gerais dos partidos	1,2%	0,9%	---	---	---	---	0,6%
Vice-Presidentes dos partidos	1,7%	---	---	1,5%	2,3%	---	1%
Dirigentes partidários locais, concelhios, regionais e nacionais	3,5%	0,9%	---	1,5%	---	---	1,7%
Militantes e membros político-partidários	---	---	2,3%	---	---	---	0,2%
Deputados e líderes parlamentares	3,5%	2,6%	2,3%	5,9%	2,3%	8,1%	3,8%
Políticos independentes	---	---	---	1,5%	---	---	0,2%
Cabeças de lista/candidatos	2,9%	1,8%	---	---	---	---	1,5%
Presidentes de Câmara	10,4%	14,9%	11,6%	11,8%	11,4%	10,8%	11,9%

Vereadores	1,2%	3,5%	2,3%	---	---	2,7%	1,7%
Deputados e líderes de bancadas municipais	0,6%	0,9%	---	2,9%	2,3%	5,4%	1,5%
Presidentes de Assembleias Municipais	0,6%	2,6%	---	---	---	---	0,8%
Funcionários de autarquias	0,6%	0,9%	---	---	---	---	0,4%
Presidentes/representantes de associações de municípios	---	0,9%	---	---	---	---	0,2%
Representantes de organismos de regulação/fiscalização	0,6%	---	---	---	---	---	0,2%
Representantes dos restantes organismos públicos	4,6%	1,8%	---	---	---	5,4%	2,5%
Restantes atores da área política nacional	2,9%	0,9%	---	---	---	---	1,3%
Representantes de Estado e de Governo estrangeiros	---	---	---	1,5%	---	---	0,2%
Representantes de organizações internacionais	1,2%	0,9%	2,3%	---	---	---	0,8%
Representantes de organizações da União Africana	0,6%	---	---	---	---	---	0,2%
Representantes de organizações da União Europeia	0,6%	---	---	---	---	---	0,2%
Restantes atores da área defesa	0,6%	---	---	---	---	---	0,2%
Representantes dos Bombeiros e Proteção Civil	0,6%	---	---	1,5%	---	---	0,4%
Vítimas	---	---	4,7%	1,5%	6,8%	2,7%	1,5%
Juízes	---	0,9%	---	---	---	---	0,2%
Advogados	---	1,8%	---	---	---	---	0,4%
Envolvidos em processos judiciais	---	---	2,3%	---	---	---	0,2%
Detidos/reclusos	---	---	---	---	2,3%	---	0,2%
Representantes da Ordem dos Advogados	0,6%	---	---	---	---	---	0,2%
Representantes de organismos económico-financeiros	0,6%	---	---	---	---	---	0,2%
Grandes empresários	1,2%	1,8%	---	---	2,3%	---	1%
Pequenos e médios empresários e empresários em nome individual	2,3%	2,6%	---	1,5%	4,5%	---	2,1%
Representantes de associações empresariais	---	0,9%	---	---	---	---	0,2%
Empreendedores	---	---	---	1,5%	---	---	0,2%
Restantes atores da área economia, finanças e negócios	0,6%	---	---	---	---	---	0,2%
Representantes sindicais	6,4%	3,5%	2,3%	2,9%	---	---	3,8%
Representantes do Instituto de Emprego e Formação Profissional	0,6%	---	---	---	---	---	0,2%
Trabalhadores/desempregados	---	---	4,7%	2,9%	2,3%	2,7%	1,3%
Representantes de organismos de educação	1,2%	1,8%	---	---	---	---	0,8%

Estudantes, representantes de associações estudantis	---	---	4,7%	2,9%	---	---	0,8%
Pais e encarregados de educação	---	0,9%	---	---	---	---	0,2%
Responsáveis do sistema de saúde	1,2%	2,6%	---	1,5%	---	---	1,3%
Médicos e técnicos especializados da área	---	---	2,3%	---	---	---	0,2%
Beneficiários, utilizadores e associações de utentes	---	---	2,3%	5,9%	2,3%	5,4%	1,7%
Restantes atores da área saúde e ação social	0,6%	---	---	---	---	---	0,2%
Utentes dos serviços de infraestruturas e transportes	---	---	---	1,5%	2,3%	5,4%	0,8%
Imigrantes e descendentes	0,6%	---	---	---	2,3%	---	0,4%
Restantes atores da área grupos minoritários	---	1,8%	---	---	---	---	0,4%
Representantes de organismos culturais	1,7%	1,8%	---	---	---	---	1%
Artistas e outros criadores	0,6%	---	---	---	---	2,7%	0,4%
Representantes de organismos científicos e de investigação	0,6%	---	---	---	---	---	0,2%
Especialistas, técnicos e cientistas	1,2%	0,9%	---	---	---	---	0,6%
Atletas e técnicos desportivos	---	0,9%	---	---	2,3%	---	0,4%
Líderes religiosos	1,7%	---	---	---	---	---	0,6%
Crianças	---	---	---	1,5%	2,3%	---	0,4%
Jovens	0,6%	0,9%	---	---	2,3%	---	0,6%
Adultos	0,6%	0,9%	---	---	---	---	0,4%
Idosos			---	---	---	2,7%	0,2%
Representantes de movimentos cívicos/humanitários	2,3%	0,9%	---	1,5%	---	---	1,3%
Figuras públicas e “celebridades”	---	---	---	1,5%	---	2,7%	0,4%
Manifestantes	---	0,9%	---		---	---	0,2%
Moradores/habitantes	---	---	4,7%	4,4%	---	---	1%
Restantes atores da área sociedade	1,7%	---	---	---	---	---	0,6%
Total	100%	100%	100%	100%	100%	100%	100%

NOTA: NÚMERO TOTAL DE PEÇAS EMITIDAS E ANALISADAS = 496; ; JORNAL DA TARDE-RCV= 119; JORNAL DA NOITE- RCV = 173;; JORNAL DA TARDE-RÁDIO COMERCIAL=46; RÁDIO JORNAL-RÁDIO NOVA72; JORNAL DAS 13 RÁDIO MORABEZA=48, JORNAL DAS 5 RÁDIO MORABEZA=38. VALORES EM PERCENTAGEM.

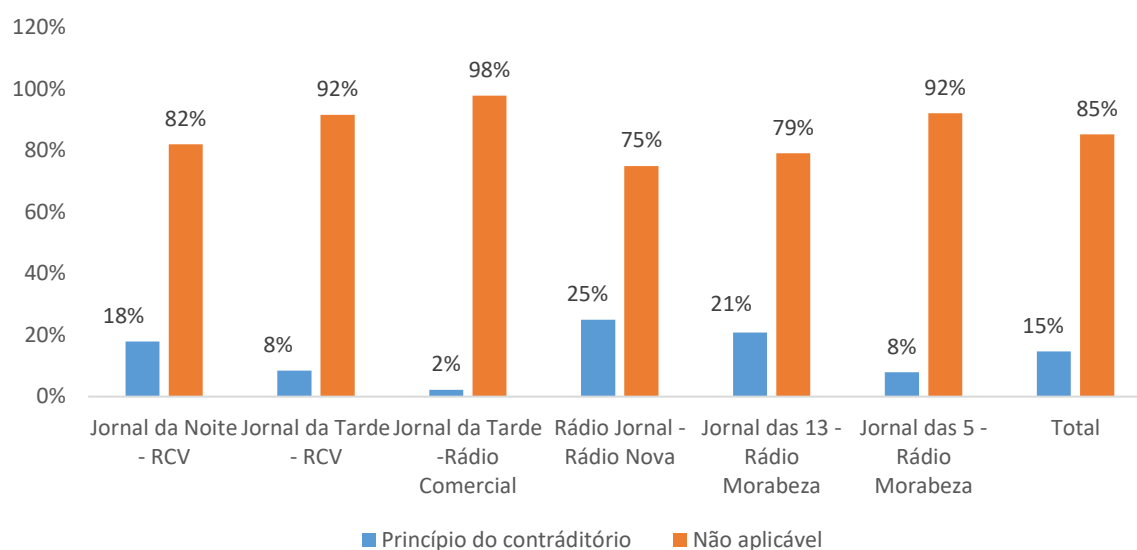
A análise contida na figura acima assenta-se na identificação das subcategorias de atores principais das peças com presença de formações político-partidárias. No trabalho de codificação da base é identificado como ator principal aquele que, na peça, assume maior protagonismo, ou é apresentado como figura central em relação aos fatos e eventos tratados na edição do jornalista. Uma primeira leitura dos dados da amostra indica que a diversidade dos atores é extensiva a 72 subcategorias. Com uma vantagem considerável sobre as demais, a subcategoria *Ministros* é a mais destacada entre os atores principais das peças com presença de formações político-partidárias, em todos os jornais analisados: Jornal da Noite da RCV (15,6%), Jornal da tarde da RCV (21,9%), Jornal da Tarde da Rádio Comercial (23,3%); Rádio Jornal da Rádio Nova (19,1%); e Jornal das 5 da Rádio Morabeza (18,9%). Já no Jornal das 13 da Rádio Morabeza, o destaque vai para a categoria de *Primeiro-ministro*, em 13,6% das peças.

Nas edições do Jornal da Tarde da Rádio Comercial (14%) e do Jornal das 5 da Rádio Morabeza (16,2%), a categoria de *Ministros* é seguida pelo *Primeiro-ministro*. Já no Jornal da Noite da RCV (10,4%), Jornal da Tarde da RCV (14,9%) e Rádio Jornal da Rádio Nova (11, 8%), os Ministros são seguidos pelos Presidentes de Câmaras, enquanto atores principais das peças.

A figura 10 do anexo I nos permite observar que a maioria das subcategorias de ator principal em todos os jornais analisados integram a grande categoria de ator, *Política nacional*, ou seja, as peças elegíveis na base de dados para o relatório de pluralismo político mediatizaram maioritariamente atores da área da política: Jornal da Noite da RCV (69,9%); no Jornal da Tarde da RCV (73,7%); no Jornal da Tarde da Rádio Comercial (69,8%); no Rádio Jornal da Rádio Nova (67,6%); no Jornal das 13 da Rádio Morabeza (68,2%) e no Jornal das 5 da Rádio Morabeza (75,7%).

Princípio do contraditório

FIGURA 17 - PRINCÍPIO DO CONTRADITÓRIO, POR BLOCO INFORMATIVO



NOTA: NÚMERO TOTAL DE PEÇAS EMITIDAS E ANALISADAS = 496; JORNAL DA TARDE-RCV= 119; JORNAL DA NOITE- RCV = 173; JORNAL DA TARDE-RÁDIO COMERCIAL=46; RÁDIO JORNAL-RÁDIO NOVA72; JORNAL DAS 13 RÁDIO MORABEZA=48, JORNAL DAS 5 RÁDIO MORABEZA=38. VALORES EM PERCENTAGEM.

A ideia que estabelece o propósito desta variável é a de que o operador deva reportar a posição de ambas as partes interessadas/envolvidas sempre que houver uma acusação explícita, ou seja, quem é criticado ou acusado deve ter, no mesmo espaço, o mesmo tratamento de quem critica ou acusa. Assim, através do conteúdo manifesto, a peça é analisada em função de quatro categorias: 1) *Tem contraditório* (quando, face a uma crítica ou acusação explícita, a parte destinatária da crítica ou acusação foi também ouvida ou os seus interesses não foram atendidos dentro da mesma peça ou numa outra peça dentro do mesmo bloco noticioso); 2) *Não tem contraditório* (quando, face a uma crítica ou acusação explícita, o destinatário da crítica ou acusação não foi ouvido, ou os seus interesses não foram atendidos dentro da mesma peça ou numa outra peça dentro do mesmo bloco noticioso); 3) *Houve tentativa de ouvir os interesses atendíveis* (quando face a uma acusação ou crítica, é explicitamente dito que houve tentativa de ouvir a parte alvo/objeto da crítica ou acusação). Quando a peça não tem nenhuma crítica ou acusação explícita, é considerada *Não aplicável* ao princípio do contraditório.

Das 496 peças da amostra, com presença de formações político-partidárias, em 423 (85%) não houve críticas ou acusações, tendo sido assinaladas como *Não aplicáveis* ao princípio do contraditório. Das 73 (15%) peças, em que houve críticas ou acusações de uma parte a um terceiro, em 37 peças (51% das peças com críticas) registou-se o exercício do contraditório. Em 35 das 73 (48%) não houve a aplicação do princípio do contraditório, ou seja, a parte objeto de críticas ou acusações não respondeu na mesma peça ou na mesma edição do jornal. Numa das peças com críticas, houve, por parte da emissora, a tentativa de ouvir as partes atendíveis.

No Jornal da Noite da RCV, das 173 peças com presença de formações político-partidárias, presentes na amostra, os dados mostram que, em 82% delas (142), não houve críticas ou acusações, pelo que foram assinaladas, como sendo *Não aplicáveis* ao princípio do contraditório. Em 31 das peças, 173 (18%) houve críticas ou acusações de uma parte a um terceiro. Destas 31 peças, em 52% (16 peças) houve *Contraditório*. Nas restantes 14 peças (45%) não houve a aplicação do princípio do contraditório, ou seja, a parte objeto de críticas ou acusações não respondeu na mesma peça ou na mesma edição do jornal. Numa das peças com críticas, houve, por parte da emissora, a tentativa de ouvir as partes atendíveis.

Em relação ao Jornal da Tarde da RCV, das 119 peças emitidas, com presença de formações político-partidárias na amostra, os dados indicam que, em 92% delas (109), não houve críticas ou acusações, pelo que são assinaladas como sendo *Não aplicáveis* ao princípio do contraditório. Em 8% das peças (10 das 119), houve críticas ou acusações de uma parte a um terceiro. Destas 10 peças, em 50% (5 peças) houve *Contraditório*. Nas restantes 5 peças, não se aplicou o princípio do contraditório, ou seja, a parte objeto de críticas ou acusações não respondeu na mesma peça ou na mesma edição do jornal.

No Jornal da Tarde da Rádio Comercial, houve 46 peças com presença de formações político-partidárias das quais em apenas uma houve o registo de críticas, tendo a parte objeto da crítica exercido o seu direito de contraditório.

No Rádio Jornal, das 72 peças emitidas com presença de formações político-partidárias presentes na amostra, os dados indicam que, em 75% delas (54), não houve críticas ou acusações, pelo que são assinaladas como sendo *Não aplicáveis* ao princípio

do contraditório. Em 25% das peças (18 das 72), houve críticas ou acusações de uma parte a um terceiro. Destas 18 peças, em sete (7) peças, correspondentes a 39%, houve *Contraditório*. Nas restantes 11 peças (61%) não se aplicou o princípio do contraditório, ou seja, a parte objeto de críticas ou acusações não respondeu na mesma peça ou na mesma edição do jornal.

No Jornal das 13 da Rádio Morabeza, das 48 peças emitidas, com presença de formações político-partidárias, presentes na amostra, os dados indicam que, em 79% delas, não houve críticas ou acusações, pelo que são assinaladas, como sendo *Não aplicáveis* ao princípio do contraditório. Em 21% das peças (10 das 48), houve críticas ou acusações de uma parte a um terceiro. Destas 10 peças, em sete (7) peças, correspondentes a 70%, houve *Contraditório*. Nas restantes três (3) peças (30%) não se aplicou o princípio do contraditório, ou seja, a parte objeto de críticas ou acusações não respondeu na mesma peça ou na mesma edição do jornal.

No Jornal das 5 da Rádio Morabeza, das 38 peças emitidas, com presença de formações político-partidárias, presentes na amostra, os dados indicam que, em 92% delas não houve críticas ou acusações, pelo que são assinaladas, como sendo *Não aplicáveis* ao princípio do contraditório. Em 8% das peças (3 das 38), houve críticas ou acusações de uma parte a um terceiro, das quais em apenas uma houve *Contraditório*.



INFORMAÇÃO NÃO-DIÁRIA



PLURALISMO POLÍTICO-PARTIDÁRIO NA INFORMAÇÃO NÃO DIÁRIA DA RCV- RÁDIO DE CABO VERDE

APRESENTAÇÃO GERAL DOS DADOS

FIGURA 18- PROGRAMAS DA RCV ABRANGIDOS NA ANÁLISE

Programas	Género	Dia de exibição	Hora de exibição	Total de edições a)	Edições com atores político-partidários b)	Nº de atores políticos
Discurso Direto	Entrevista	Segunda-feira	22H10	34	14	14
Direto ao Ponto	Debate	Terça-feira	10H10	15	15	45
Quarta à Noite	Debate	Quarta-feira	22H10	10	2	3
Espaço Público	Debate	Sábado	10H10	28	10	18

A análise recai sobre quatro programas de informação não-diária dos géneros jornalísticos debate e entrevista da RCV que foram monitorizados em 2020, no âmbito da análise do pluralismo político. Este volume de programas representa um conjunto de 41 edições com a presença de atores políticos, num total de 80.

Discurso Direto

“Discurso Direto” é um espaço de grande entrevista, à volta de diversos temas de âmbito político, social e económico. O programa é emitido às segundas-feiras, às 22h10, com uma duração de aproximadamente 50 minutos. Em 2020 a rádio pública emitiu um total de 34 edições do “Discurso Direto.”

FIGURA 19- DADOS GERAIS DO PROGRAMA " DISCURSO DIRETO"

Nº de edições	Nº de atores político-partidários	Duração total	Duração média
14	14	12:18:09	00:52:44

NOTA: NÚMERO TOTAL DE EDIÇÕES CONSIDERADOS = 14; NÚMERO TOTAL DE ATORES POLÍTICO-PARTIDÁRIOS = 14; VALORES EM HORAS: MINUTOS: SEGUNDOS.

As catorze entrevistas realizadas com os atores ligados ao Governo ou aos partidos políticos com assento parlamentar somaram 12 horas, 18 minutos e 9 segundos, com uma duração média de 52 minutos e 44 segundos.

Durante o estado de emergência, a RCV reexibiu programas nos dias 30 de março, 13, 20, 27 de abril, 4 e 18 de maio, sempre acompanhados de um aviso de que se tratava de uma reposição. Porém, nos dias 7 de abril e 11 de maio, a RCV transmitiu o programa em direto.

Com a retoma do programa a 25 de maio, com uma periodicidade semanal, não foram emitidas 3 edições (13 de julho, 9 e 16 de novembro), tendo no dia 9 sido justificado pelos problemas técnicos.

FIGURA 20- ATORES POLÍTICO-PARTIDÁRIOS NO PROGRAMA "DISCURSO DIRETO"

Data	Tema	Duração	Ator	Atividade/função do ator	Representação político-partidária do ator
06/01/2020	Estudo sobre instrumentos subjacentes à gestão dos recursos humanos na Administração Pública	00:55:27	Edna Oliveira	Secretária de Estado-adjunta para a Modernização Administrativa	Governo
02/03/2020	A moção de estratégia e os resultados a atingir com a próxima Convenção do MpD	00:56:36	Ulisses Correia e Silva	Presidente	MpD
09/03/2020	Nova missão da Secretária-geral do MpD e dos secretários adjuntos	00:49:20	Filomena Delgado	Secretária-geral	MpD
23/03/2020	Decretos leis que estabelecem os princípios e as normas aplicáveis ao recrutamento e seleção do pessoal dirigente e intermédio da Administração Pública e ao sistema de avaliação de desempenho dos mesmos	00:54:58	Edna Oliveira	Secretária de Estado-adjunta para a modernização administrativa	Governo
07/04/2020	Covid-19 em Cabo Verde	00:56:35	Arlindo do Rosário	Ministro da Saúde	Governo
25/05/2020	Políticas para o pós estado de emergência	00:54:03	Carlos Santos	Ministro do Turismo e Transportes	Governo
08/06/2020	Juventude e desporto	00:53:26	Carlos Monteiro	Secretário de Estado-adjunto do Ministro de Estado	Governo
06/07/2020	Orçamento retificativo	00:52:08	Olavo Correia	Vice-Primeiro-ministro e Ministro das Finanças	Governo
27/07/2020		00:50:53			Governo

	Cancelamento da retoma das ligações marítimas e aéreas interilhas		Arlindo do Rosário	Ministro da saúde e segurança social	
03/08/2020	Perspetiva para o ano letivo 2020/2021	00:54:56	Maritza Rosabal	Ministra da Educação	Governo
10/08/2020	Pacotes de apoios à agricultura	00:54:55	Gilberto Silva	Ministro da Agricultura e do Ambiente	Governo
02/11/2020	Resultados das eleições autárquicas 2020	00:47:31	António Monteiro	Presidente	UCID
30/11/2020	Orçamento de Estado 2021	00:54:57	Olavo Correia	Vice-Primeiro-ministro e Ministro das Finanças	Governo
28/12/2020	Carta de política para economia azul	00:42:24	Paulo Veiga	Ministro da Economia Marítima	Governo

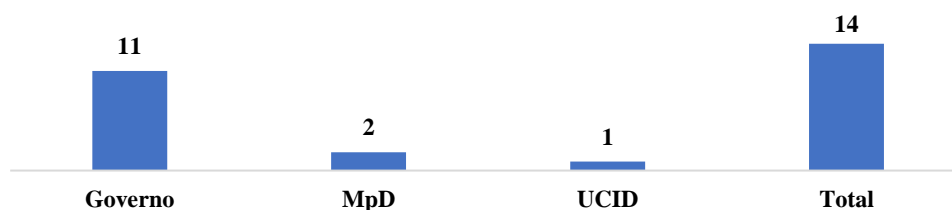
NOTA: NÚMERO TOTAL DE EDIÇÕES CONSIDERADAS = 14; NÚMERO TOTAL DE ATORES POLÍTICO-PARTIDÁRIOS = 14

Uma das edições do “Discurso Direto” foi transmitida na terça-feira, (7/04/2020), segundo o jornalista/apresentador, devido à agenda do convidado que não lhe permitia estar presente no dia da emissão do programa.

A *política nacional* foi o tema que recebeu maior destaque nas entrevistas, seguida de *saúde*. Os assuntos referentes aos partidos, a administração pública e ao orçamento do estado são os subtemas da política nacional mais abordados pelos entrevistados.

A entrevista com o *Presidente do MpD* alcançou maior duração, 56 minutos e 36 segundos, um segundo a mais do que com o *Ministro da Saúde* que contabilizou 56 minutos e 35 segundos. Do lado contrário, encontra-se entrevistas com o *Ministro da Economia Marítima* que registou 42 minutos e 24 segundos.

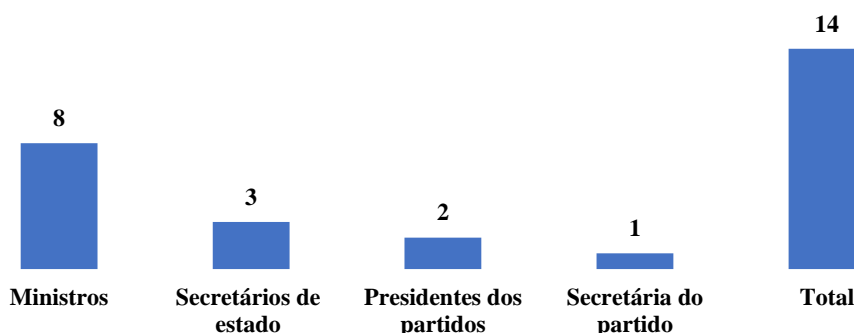
FIGURA 21- REPRESENTAÇÃO POLÍTICO-PARTIDÁRIA NO PROGRAMA "DISCURSO DIRETO"



NOTA: NÚMERO TOTAL DE EDIÇÕES CONSIDERADAS = 14; NÚMERO TOTAL DE ATORES POLÍTICO-PARTIDÁRIOS = 14

O *Governo* surge destacado, com onze presenças, seguindo-se o *MpD* com duas representações. A *UCID* registou uma participação.

FIGURA 22- TIPO DE REPRESENTANTE DAS FORMAÇÕES POLÍTICO- PARTIDÁRIAS NO PROGRAMA "DISCURSO DIRETO"



NOTA: NÚMERO TOTAL DE EDIÇÕES CONSIDERADAS = 14; NÚMERO TOTAL DE ATORES POLÍTICO-PARTIDÁRIOS = 14

Das entrevistas realizadas com os membros do Governo, oito foram com os *Ministros* e três com os *Secretários de Estado*. As restantes três contaram com entrevistados com ligação a dois dos três partidos com representação parlamentar. O *MpD* que foi representado pelo seu *Presidente* e pela *Secretária do partido* e a *UCID* pelo seu *líder*.

Direto ao Ponto

Um programa em que os representantes dos partidos políticos com assento parlamentar apresentam os seus pontos de vista sobre vários assuntos atuais ou que dizem respeito ao Parlamento. A emissão é feita pela RCV semanalmente às terças-feiras, às 10h10.

FIGURA 23- DADOS GERAIS DO PROGRAMA "DIRETO AO PONTO"

Nº de edições	Nº de atores político-partidários	Duração total	Duração média
15	45	23:45:27	01:41:49

NOTA: NÚMERO TOTAL DE EDIÇÕES CONSIDERADOS = 15; NÚMERO TOTAL DE ATORES POLÍTICO-PARTIDÁRIOS = 45;

VALORES EM HORAS: MINUTOS: SEGUNDOS.

O “Direto ao Ponto” teve, em 2020, 15 edições que ultrapassaram as 23 horas de emissão total da RCV, com uma duração média de 1 hora, 41 minutos e 49 segundos.

Durante o ano em análise o “Direto ao Ponto” foi suspenso em março devido às medidas impostas pela RCV para combater a propagação da Covid-19, de acordo com o jornalista/apresentador, e retomado em novembro. O programa manteve a sua exibição às terças-feiras, após o jornal das 10.

FIGURA 24- ATORES POLÍTICO-PARTIDÁRIOS NO PROGRAMA "DIRETO AO PONTO"

Data	Tema	Duração	Ator	Atividade/função do ator	Representação político-partidária do ator
07/01/2020	Perspetivas para 2020- Desemprego diminui para 10,7%, no primeiro semestre de 2019, segundo dados do INE	01:43:58	Alcides de Pina	Convidado	MpD
			Walter Évora	Convidado	PAICV
			João Santos Luís	Convidado	UCID
14/01/2020	Mini remodelação governamental; Comemorações do 13 de janeiro, marcadas por manifestações em vários pontos do país; Emergência hídrica	01:41:36	Carlos Monteiro	Convidado	MpD
			Américo Nascimento	Convidado	PAICV
			Francisco Silva	Representante	UCID
21/01/2020	Agenda de transformação de Cabo Verde; atribuição de pensões a vítimas de tortura ainda em janeiro;	01:42:09	Armindo da Luz	Representante	MpD
			João do Carmo	Representante	PAICV
			João Santos Luís	Representante	UCID
28/01/2020	Política de rendimento do Governo	01:46:15	Miguel Monteiro	Convidado	MpD
			Núias Silva	Convidado	PAICV
			João Santos Luís	Convidado	UCID
04/02/2020	CPI sobre o processo de construção das Barragens da Banca Furada, Salineiro e Canto da Cagarrá; Surto de coronavírus e congresso PAICV	01:41:40	Alcides de Pina	Deputado	MpD
			Américo Nascimento	Deputado	PAICV
			João Santos Luís	Deputado	UCID
11/02/2020	Análise da declaração da Líder do PAICV que anunciou que há casos de colarinho branco	0:01:41:42	Miguel Monteiro	Secretário-geral	MpD
			Julião Varela	Secretário-geral	PAICV
			Francisco Silva	Representante	UCID
18/02/2020	Primeiro-ministro ouve partidos para eleição do novo Provedor de Justiça	01:42:44	Armindo Luz	Convidado	MpD
			João do Carmo	Convidado	PAICV
			João Santos Luís	Convidado	UCID
03/03/2020		01:43:06	Orlando Dias	Convidado	MpD

	Governo anuncia um caso suspeito do coronavírus em São Vicente e interdição de voos de Itália para Cabo Verde		Julião Varela	Convidado	PAICV
			João Santos Luís	Convidado	UCID
10/03/2020	Cabo Verde com recorde de quase 820 mil turistas em 2019	01:43:34	Carlos Lopes	Representante	MpD
			Américo Nascimento	Representante	PAICV
			João Santos Luís	Representante	UCID
17/03/2020	OMS declarou o novo coronavírus como pandemia	01:39:38	Luís Alves	Representante	MpD
			Walter Évora	Representante	PAICV
			João Santos Luís	Representante	UCID
10/11/2020	BCV admite recessão até 11% em 2020 e Eleições presidenciais nos EUA	01:41:29	Armindo Luz	Representante	MpD
			Francisco Pereira	Representante	PAICV
			João Santos Luís	Representante	UCID
24/11/2020	Primeira-dama critica os políticos por falta de manuais escolares, Cabo Verde no Índice Ibrahim de governação africana e instalação dos novos eleitos municipais	01:40:16	João Gomes	Representante	MpD
			Américo Nascimento	Representante	PAICV
			João Santos Luís	Representante	UCID
01/12/2020	O mal-estar entre o poder judicial e o legislativo	01:41:10	Filomena Gonçalves	Representante	MpD
			João Batista Pereira	Representante	PAICV
			João Santos Luís	Representante	UCID
08/12/2020	Governo pediu aumento ao limite do endividamento para o próximo ano, que foi chumbado pelo maior partido da oposição	01:41:55	Armindo da Luz	Representante	MpD
			José Gomes da Veiga	Representante	PAICV
			João Santos Luís	Representante	UCID
15/12/2020	Balanço do ano 2020	01:35:57	Miguel Monteiro	Convidado	MpD
			João do Carmo	Convidado	PAICV
			João Santos Luís	Convidado	UCID

NOTA: NÚMERO TOTAL DE EDIÇÕES CONSIDERADAS = 15; NÚMERO TOTAL DE ATORES POLÍTICO-PARTIDÁRIOS = 45

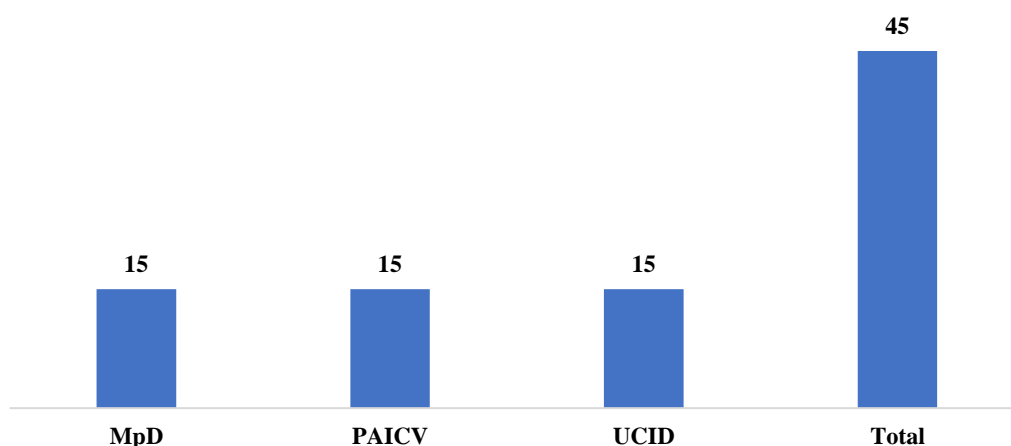
A *política nacional* foi o tema mais debatido no “Direto ao Ponto”, com destaque para as ações do *Governo*. De seguida surgem assuntos que dizem respeito à *saúde*, em que os atores discutiram a pandemia do novo coronavírus em Cabo Verde e no mundo.

Todas as edições do programa contaram com a presença dos três partidos políticos com assento parlamentar. Os atores político-partidários, na sua maioria, foram apresentados pelo jornalista como convidados ou representantes das forças políticas. Em apenas duas edições foram anunciadas as funções dos respetivos convidados. Numa

em que o MpD e o PAICV foram representados pelos Secretários-gerais dos partidos e noutra pelos deputados. Já a UCID só se fez referência à função do ator uma vez, em que foi representada por um Deputado.

Nota-se também que a UCID foi representada em quase todas as edições por um único ator, tendo numa recorrido a outro representante.

FIGURA 25- REPRESENTAÇÃO POLÍTICO-PARTIDÁRIA NO PROGRAMA " DIRETO AO PONTO"



NOTA: NÚMERO TOTAL DE EDIÇÕES CONSIDERADAS = 15; NÚMERO TOTAL DE ATORES POLÍTICO-PARTIDÁRIOS = 45

Nas 15 edições do “Direto ao Ponto” foram contabilizados 45 atores político-partidários, tendo os três partidos *MpD*, *PAICV* e *UCID* alcançado o mesmo número de presença no programa (15 cada).

Relativamente à presença cénica, os protagonistas políticos estiveram sempre presentes em estúdio, oscilando entre o da Praia e do Mindelo.

Quarta à Noite

É um programa de género debate que, em cada edição, apresenta um tema a ser discutido pelos convidados. Emitido a partir do Sal conta com música ao vivo e participação dos ouvintes. O “Quarta à Noite” é transmitido todas às quartas-feiras, por volta das 22h10 até 24h00.

FIGURA 26- DADOS GERAIS DO PROGRAMA " QUARTA À NOITE"

Nº de edições	Nº de convidados	Duração Total	Duração média
10	15	17:55:58	1:47:36

NOTA: NÚMERO TOTAL DE EDIÇÕES = 10; NÚMERO TOTAL DE CONVIDADOS = 15; VALORES EM HORAS: MINUTOS: SEGUNDOS.

Em 2020, a RCV emitiu apenas 10 edições do “Quarta à Noite”, entre 8 de janeiro e 18 de março. O programa foi interrompido em março até ao final do ano. Isto porque, segundo o Diretor da Rádio de Cabo Verde, o apresentador do Quarta à Noite passou a coordenar e apresentar o “Especial Covid-19”, um programa trissemanário, que visa informar e formar os ouvintes sobre o combate à pandemia. Por esta razão, o Quarta à Noite fica suspenso enquanto a situação pandémica continuar.

Os programas foram editados num tempo total de 17 horas, 55 minutos e 58 segundos, tendo cada edição sido apresentada num tempo médio de 1 hora, 47 minutos e 36 segundos.

FIGURA 27- EDIÇÕES COM PRESENÇA DE ATORES POLÍTICO-PARTIDÁRIOS NO "QUARTA À NOITE"

Nº de edições	Nº de atores político-partidários	Duração total	Duração média
2	3	3:36:52	01:48:26

NOTA: NÚMERO TOTAL DE EDIÇÕES CONSIDERADOS = 2; NÚMERO TOTAL DE ATORES POLÍTICO-PARTIDÁRIOS = 3;

VALORES EM HORAS: MINUTOS: SEGUNDOS.

As duas edições em que se constatou a presença de atores político-partidários totalizaram 3 horas, 36 minutos e 52 segundos, com cada edição a contabilizar uma média de 1 hora, 48 minutos e 26 segundos.

FIGURA 28-ATORES POLÍTICO- PARTIDÁRIOS NO PROGRAMA "QUARTA À NOITE"

Data	Tema	Duração	Ator	Atividade/função do ator	Representação político-partidária do ator
11/03/2020	Coronavírus/cancelamento de espetáculos	01:48:02	Carla Carvalhal	Vereadora da Câmara Municipal do Sal	Autarquia
			Oneida Cruz	Harmonia	Não aplicável
			Djamila	Jovem	Não aplicável
			José Rui	Delegado de Saúde na ilha do Sal	Não aplicável
18/03/2020	Coronavírus	01:48:50	Márcia Pinto	Delegada de educação na ilha do Sal	Não aplicável
			Liziane da Cruz	Psicóloga e professora	Não aplicável
			António Mendes	Empresário	Não aplicável
			Dom Ildo Fortes	Bispo	Não aplicável
			José Rui	Delegado de Saúde na ilha do Sal	Não aplicável
			Ulisses Correia e Silva	Primeiro-ministro	Governo
			Paulo Rocha	Ministro da administração interna	Governo
			Artur Lívio Martins	Vice-presidente pela área das operações da CV Inter ilhas	Não aplicável
			Manuel António Lobo	Proprietário do Hotel Odjo d'água	Não aplicável
			Patuno Lobo	Empresário	Não aplicável
Cláudia Silva	Diretora do Hospital Ramiro Alves Figueira	Não aplicável			

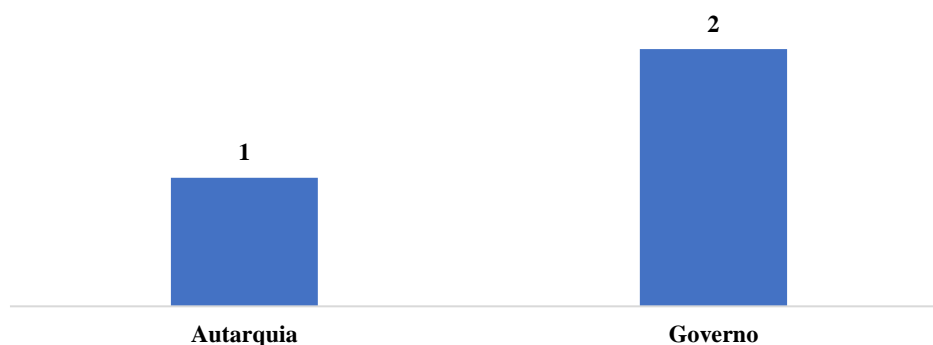
NOTA: NÚMERO TOTAL DE EDIÇÕES CONSIDERADAS = 2; NÚMERO TOTAL DE ATORES POLÍTICO-PARTIDÁRIOS = 3

Quanto ao tema, os convidados debateram um único assunto: o coronavírus.

O *Governo* e as *Autarquias* foram as formações políticas representadas no "Quarta à Noite", sempre em interação com os atores extrapolítico-partidários.

Em relação à representação cénica, os atores estiveram sempre no palco do programa, tendo os convidados extrapolítico-partidários participado em algumas edições através do telefone.

FIGURA 29- REPRESENTAÇÃO POLÍTICO-PARTIDÁRIA NO PROGRAMA "QUARTA À NOITE"



NOTA: NÚMERO TOTAL DE EDIÇÕES CONSIDERADAS = 2; NÚMERO TOTAL DE ATORES POLÍTICO-PARTIDÁRIOS = 3

As duas presenças do *Governo* tiveram como atores o *Primeiro-ministro* e o *Ministro da Administração Interna*, que abordaram o mesmo assunto coronavírus. Já a *Autarquia* foi representada pela *Vereadora da Câmara Municipal do Sal*.

Espaço Público

O programa procura debater, semanalmente, com um grupo de convidados assuntos que marcam a atualidade. Além da análise dos protagonistas, o “Espaço Público” conta com a opinião dos ouvintes.

FIGURA 30- DADOS GERAIS DO PROGRAMA "ESPAÇO PÚBLICO"

Nº de edições	Nº de atores político-partidários	Duração total	Duração média
10	18	16:57:13	01:41:43

NOTA: NÚMERO TOTAL DE EDIÇÕES CONSIDERADOS = 10; NÚMERO TOTAL DE ATORES POLÍTICO-PARTIDÁRIOS = 18;

VALORES EM HORAS: MINUTOS: SEGUNDOS.

Nas 10 edições do programa, em que participaram atores políticos e partidários, registaram-se 18 presenças, com uma duração total de aproximadamente 17 horas e uma média de 1 hora, 41 minutos e 43 segundos.

Assim como os programas da RCV referidos neste relatório, o “Espaço Público” deixou de ser emitido a partir de 28 de março até 18 de julho. Igualmente em meados de setembro foi interrompido por causa dos debates autárquicos promovidos pelo operador público, que coincidia com o horário de transmissão do “Espaço Público”, segundo o jornalista/apresentador. A emissão do programa regressou a 31 de outubro, tendo algumas edições não emitidas a partir de 11 dezembro, possivelmente por motivo de férias do responsável pela apresentação.

FIGURA 31- ATORES POLÍTICO-PARTIDÁRIOS NO PROGRAMA "ESPAÇO PÚBLICO"

Data	Tema	Duração	Ator	Atividade/função do ator	Representação político-partidária do ator
01/02/2020	XVI Congresso do PAICV	01:47:27	Janira Hopffer Almada	Presidente	PAICV
			Júlio Vera Cruz Martins	Jornalista	Não aplicável
			João Santos	Jurista	Não aplicável
08/02/2020	Coronavírus: Como está o país a preparar-se para fazer face a esta ameaça global?	00:56:18	Arlindo do Rosário	Ministro da Saúde	Governo
			Jacob Vicente	Psicólogo	Não aplicável
			Dario Dantas	Cardiologista	Não aplicável
			Liliane Barros	Estudante	Não aplicável
			Patrick Silva	Estudante	Não aplicável
			Jorge da Veiga	Estudante	Não aplicável
			Cleisy Semedo	Estudante	Não aplicável
07/03/2020	Os pontos de destaque da XII da Convenção do MpD	01:45:46	Ulisses Correia e Silva	Presidente	MpD
			Júlio Vera Cruz Martins	Convidado	Não aplicável
			Daniel Santos	Convidado	Não aplicável
			João Santos	Convidado	Não aplicável
28/03/2020	Covid-19: Pacote de medidas aprovado em sede do Conselho de Concertação Social	01:48:49	Ulisses Correia e Silva	Primeiro-ministro	Governo
			Avelino Bonifácio	Economista	Não aplicável
			Miriam Lima	Economista	Não aplicável
			Paulino Dias	Economista	Não aplicável
14/08/2020	Impacto da pandemia nos transportes aéreos e turismo	01:47:26	Carlos Santos	Ministro dos Transportes e do Turismo	Governo
			Avelino Bonifácio	Economista	Não aplicável
			Victor Fidalgo	Economista	Não aplicável

			Jorge Spencer Lima	Presidente da Câmara de Comércio de Sotavento	Não aplicável
			Mário Sanches	Presidente da Associação das Agências de Viagens e Turismo de Cabo Verde	Não aplicável
22/08/2020	Caso Alex Saab	01:50:05	José Landim	Procurador-geral da República	Não aplicável
			Janine Lélis	Ministra da justiça	Governo
			João do Rosário	Advogado	Não aplicável
			Jorge Carlos Fonseca	Presidente da República	Presidência da República
			Fernando Ano	Diplomata	Não aplicável
			Ulisses Correia e Silva	Primeiro-ministro	Governo
			Baltasar Galzón	Chefe do advogado de Alex Saab	Não aplicável
			João Santos	Jurista	Não aplicável
			José António dos Reis	Comentador e analista	Não aplicável
			Carlos Carvalho	Professor de Relações Internacionais	Não aplicável
Vladimir Brito	Constitucionalista e docente	Não aplicável			
29/08/2020	Agressão e abuso sexual menores	01:46:35	Maritza Rosabal	Ministra da Educação, Família e Inclusão Social	Governo
			Maria de Livramento Silva	Presidente do ICCA	Não aplicável
			Lourença Tavares	Presidente da ACRIDES	Não aplicável
			Sofia de Oliveira	Advogada	Não aplicável
			Jacob Vicente	Psicólogo	Não aplicável
12/09/2020	Os impactos da pandemia no setor da cultura	01:41:49	Solange Cesarovna	Presidente da Sociedade Cabo-verdiana de Música	Não aplicável
			Mário Bettencourt	Presidente da Associação de Produtores de Eventos	Não aplicável
			Mário Benvindo Cabral	Presidente da Associação do cinema e audiovisual	Não aplicável
			Beto Diogo	Artesão	Não aplicável
			---	Moradora	Não aplicável
			Zé Rui	Artista	Não aplicável
			Jorge Tavares	Músico	Não aplicável
			Paulo Rocha	Ministro da Administração Interna	Governo
Óscar Santos	Presidente da Câmara Municipal da Praia	Autarquia			

14/11/2020	Situação da Cabo Verde Airlines e Recusa de vistos para atletas por parte do Centro Comum de Vistos	01:45:58	Janira Hopffer Almada	Líder	PAICV
			Fernando Elísio Freire	Ministro dos Assuntos Parlamentares	Governo
			João de Deus Carvalho	Convidado	Não aplicável
			João Santos	Convidado	Não aplicável
21/11/2020	O espectro da crise político-institucional que se desenha na autarquia de São Vicente	01:47:00	Maria Santos Trigueiros	Presidente da Comissão Política Concelhia	MpD
			---	Presidente da Câmara Municipal de São Vicente	Autarquia
			António Monteiro	Líder do partido	UCID
			Alcides Graça	Presidente da Comissão Política Regional	PAICV
			Ulisses Correia e Silva	Presidente	MpD
			Jacinto Santos	Convidado	Não aplicável
			Eurídice Monteiro	Convidada	Não aplicável

NOTA: NÚMERO TOTAL DE EDIÇÕES CONSIDERADAS = 10; NÚMERO TOTAL DE ATORES POLÍTICO-PARTIDÁRIOS = 18

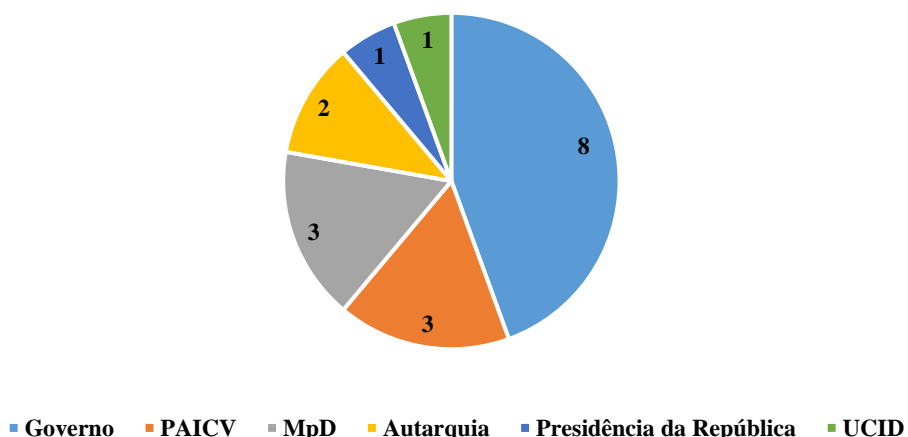
A maioria dos atores político-partidários participaram no “Espaço Público” através de declarações pré-gravadas. No entanto, numa das edições (12/09/2020), os representantes das forças políticas intervieram em direto no programa, para se pronunciarem sobre os estragos causados pela chuva na cidade da Praia.

Em duas edições do programa, o jornalista/apresentador não fez referência aos nomes dos participantes. Apenas às suas funções.

A política nacional surge como tema de maior debate, secundada pela saúde e sociedade.

A pandemia de Covid-19, as medidas executadas pelo Governo e o seu impacto a nível da cultura foram os assuntos discutidos, no que se refere ao setor da saúde.

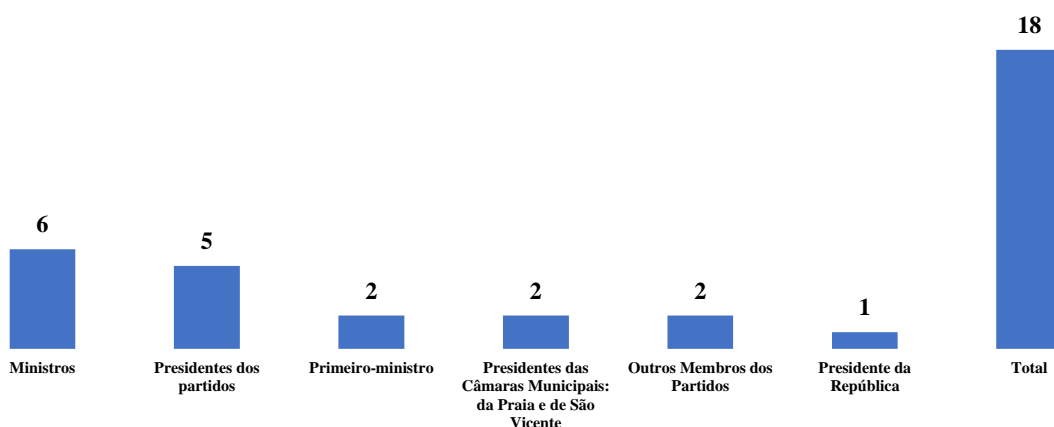
FIGURA 32-REPRESENTAÇÃO POLÍTICO-PARTIDÁRIA NO PROGRAMA " ESPAÇO PÚBLICO"



NOTA: NÚMERO TOTAL DE EDIÇÕES CONSIDERADAS = 10; NÚMERO TOTAL DE ATORES POLÍTICO-PARTIDÁRIOS = 18

O Governo foi a formação mais presente no “Espaço Público”, com 8 representações. Entre os partidos com assento parlamentar a UCID apresentou o menor número de presença, apenas uma. Já o MpD e o PAICV alcançaram o mesmo número de presença no programa, 3 cada. As Autarquias encontram-se na quarta posição com duas presenças, à frente da Presidência da República, que obteve uma presença (figura 33).

FIGURA 33 -FORMAÇÕES POLÍTICO-PARTIDÁRIAS NO PROGRAMA “ESPAÇO PÚBLICO”



NOTA: NÚMERO TOTAL DE EDIÇÕES CONSIDERADAS = 10; NÚMERO TOTAL DE ATORES POLÍTICO-PARTIDÁRIOS = 18

Entre os representantes do Governo, destacam-se os *Ministros* com seis presenças e o *Primeiro-ministro* com duas. Já as formações políticas foram sobretudo representadas pelos seus *presidentes* (5) e *outros membros* dos partidos (2), o *Presidente da Comissão Política Concelhia* do MpD (1) e o *Presidente da Comissão Política Regional* do PAICV (1). Já em menor número, contabiliza-se a presença do *Presidente da República* (1), que ficou atrás dos *Presidentes das Câmaras Municipais* (2).

PLURALISMO POLÍTICO-PARTIDÁRIO NA INFORMAÇÃO NÃO DIÁRIA DA RÁDIO MORABEZA

APRESENTAÇÃO GERAL DOS DADOS

FIGURA 34- PROGRAMAS DA RÁDIO MORABEZA ABRANGIDOS NA ANÁLISE

Programas	Gênero	Dia de exibição	Hora de exibição	Total de edições a)	Edições com atores político-partidários b)	Nº de atores políticos
Panorama 3.0	Magazine	Sexta-feira	19H00	35	19	35
Planalto	Entrevista	Sexta-feira	13H15	24	9	9

Na Rádio Morabeza, foram analisados dois programas de informação não-diária dos gêneros debate e entrevista. Num conjunto de 28 edições, constatou-se a presença de formações políticas, com um total de 44 atores político-partidários.

PANORAMA 3.0

O Panorama 3.0 é um programa informativo e misto por incluir, no seu alinhamento, debate, reportagem, análise e entrevistas sobre diversos temas da atualidade. Foram emitidas 35 edições do “Panorama 3.0”, com transmissão às sextas-feiras, por volta das 19h00. A reposição é feita pela Rádio Morabeza aos domingos às 11h00.

FIGURA 35-DADOS GERAIS DO PROGRAMA "PANORAMA 3.0"

Nº de edições	Nº de atores político-partidários	Duração Total	Duração média
19	35	17:17:27	00:54:36

NOTA: NÚMERO TOTAL DE EDIÇÕES CONSIDERADOS = 19; NÚMERO TOTAL DE ATORES POLÍTICO-PARTIDÁRIOS = 35;

VALORES EM HORAS: MINUTOS: SEGUNDOS.

A Rádio Morabeza exibiu, em 2020, 19 edições com presença de atores político-partidários, num total de 17 horas, 17 minutos e 27 segundos e uma duração média de 54 minutos e 36 segundos por edição.

O “Panorama 3.0” com uma periodicidade semanal teve duas emissões não emitidas (a 17 de julho e a 4 de dezembro). Também é de se realçar que, em meados do mês de agosto, o programa foi suspenso, devido à cobertura das eleições autárquicas e a emissão retornou em novembro.

FIGURA 36- ATORES POLÍTICO-PARTIDÁRIOS NO PROGRAMA "PANORAMA 3.0"

Data	Tema	Duração	Ator	Atividade/função do ator	Representação político-partidária do ator
10/01/2020	Habitação social, Lúcia Lima, projetos hoteleiros no Mindelo, José Pedro Teixeira Fernandes, tensão no Médio Oriente	01:03:45	Lúcia Lima	Vereadora da Habitação da C. M. de São Vicente	Autarquia
			Alexandre Novais	Representante do Matiota Invest	Não aplicável
			Manuel Mendes	Investidor	Não aplicável
			João Spencer	Administrador da Spencer construções	Não aplicável
			Manuel Fonseca	Proprietário do Fonseca e Santos	Não aplicável
			Belarmino Lucas	Presidente da Câmara do Barlavento	Não aplicável
			José Pedro Teixeira Fernandes	Especialista em relações internacionais	Não aplicável
24/01/2020	Carlos Rosado, Luanda Leaks, Elisângelo Monteiro, Grogue, Paulino Dias, Paulo Sérgio Pinheiro	0:56:09	Isabel dos Santos	Empresária	Não aplicável
			Manuel Nunes Júnior	Ministro do Estado do Desenvolvimento Económico e Social de Angola	Não aplicável
			Ulisses Correia e Silva	Primeiro-ministro	Governo
			Luís Felipe Tavares	Ministro dos Negócios Estrangeiros	Governo
			Carlos Rosado	Jornalista e analista	Não aplicável
			Elisângelo Monteiro	Inspetor-geral da IGAE	Não aplicável
			Paulino Dias	Economista	Não aplicável
			Paulo Sérgio Pinheiro	Presidente da Comissão Internacional Independente de Inquérito sobre a Síria	Não aplicável
31/01/2020	Coronavírus, Tânia Romualdo, Luanda Leaks, José Eduardo Aqualusa, Jonas Rabinovitch, Auschwitz- Birkenau	00:59:08	Tedros Adhanom	Diretor-geral da OMS	Não aplicável
			Ulisses Correia e Silva	Primeiro-ministro	Governo
			José Rui Moreira	Delegado de Saúde da ilha do Sal	Não aplicável
			Lilian Barros	Universitária	Não aplicável
			Veríssimo Bettencourt	Treinador de basquetebol	Não aplicável
			Domingos Teixeira	Diretor do serviço de vigilância e resposta às epidemias no arquipélago	Não aplicável

			Luís Felipe Tavares	Ministro dos negócios estrangeiros	Governo
			Tânia Romualdo	Embaixadora de Cabo Verde na China	Não aplicável
			José Eduardo Agualusa	Escritor	Não aplicável
			Jonas Rabinovitch	Arquiteto brasileiro	Não aplicável
			Manuel Brito Semedo	Antropólogo	Não aplicável
14/02/2020	Jorge Carlos Fonseca, Germano Almeida, Carnaval de São Vicente, União Africana	00:54:40	Jorge Carlos Fonseca	Presidente de República	Presidência da República
			Germano Almeida	Especialista em política norte-americana	Não aplicável
			Eugénio Moreno	Membro do grupo Eugénio Moreno e Erik	Não aplicável
			Jailson Juff	Presidente do grupo Cruzeiros do Norte	Não aplicável
			António Duarte	Presidente do grupo Monte Sossego	Não aplicável
			Josina Freitas	Membro da direção do Vindos do Oriente	Não aplicável
			Fernando Fonseca	Líder do grupo Estrelas do Mar	Não aplicável
			David Leite	Presidente do grupo Escola Samba Tropical	Não aplicável
13/03/2020	Covid-19, Guiné-Bissau, Câmbio	00:51:12	Ulisses Correia e Silva	Primeiro-ministro	Governo
			Artur Correia	Diretor da Saúde	Não aplicável
			Francisco Jorge	Presidente da Cruz Vermelha de Portugal	Não aplicável
			Maria Silva	Conselho da República Itália	Não aplicável
			Leonardo Cardoso	Sociólogo	Não aplicável
20/03/2020	Covid-19, primárias nos EUA	00:59:51	Arlindo do Rosário	Ministro da Saúde	Governo
			---	Chefe do governo	Governo
			Paulo Rocha	Ministro	Governo
			Maria da Luz Lima	Presidente do INSP	Não aplicável
			Marcelo Rebelo	Presidente da República de Portugal	Não aplicável
			António Guterres	Secretário-geral das Nações Unidas	Não aplicável
			Maria Silva	Cabo-verdiana residente em Roma	Não aplicável
			Manuel Matias	Cabo-verdiano residente em Roma	Não aplicável
			Regina Rocha	Cabo-verdiana residente em Espanha	Não aplicável
			Roberto dos Santos	Cabo-verdiano residente em Lisboa	Não aplicável
			José Macedo	Cabo-verdiano residente em Massachusetts	Não aplicável
			Daniela Fortes	Estudante cabo-verdiana na Universidade Rio Grande do Sul Brasil	Não aplicável
			Germano Almeida	Especialista em Assuntos da Casa Branca	Não aplicável

27/03/2020	Covid-19	00:46:48	Arlindo do Rosário	Ministro da Saúde	Governo
			Ulisses Correia e Silva	Primeiro-ministro	Governo
			Joaquina Almeida	Secretária-geral da UNTC-CS	Não aplicável
			José Manuel Vaz	Presidente do CCCL	Não aplicável
			Jorge Spencer Lima	Presidente da C. de Turismo de Sotavento	Não aplicável
			Belarmino Lucas	Presidente da C. de Turismo de Barlavento	Não aplicável
			Jailson Brito Querido	Investigador cabo-verdiano	Não aplicável
			Carla Mukavi	Diretora do escritório da ONU para Alimentação e Agricultura	Não aplicável
10/04/2020	COVID-19, Bernie Sanders	00:45:06	Artur Correia	Diretor Nacional da saúde	Não aplicável
			Arlindo do Rosário	Ministro da Saúde	Governo
			José Aguiar	Médico	Não aplicável
			Vânia Teófilo	Investigadora	Não aplicável
			Mel Matsi	Professora	Não aplicável
			Barini Bambo	Profissional de rádio e televisão	Não aplicável
			Gil Gune	Jornalista	Não aplicável
			Sheila Ang	Cantora	Não aplicável
			Germano Almeida	Especialista em política norte-americana	Não aplicável
17/04/2020	COVID-19: estado de emergência, economia	00:46:01	Jorge Carlos Fonseca	Presidente da República	Presidência da República
			Ulisses Correia e Silva	Primeiro-ministro	Governo
			Hélder Além	Médico	Não aplicável
			Paulo Gomes	Economista guineense	Não aplicável
			Joseph Martial Ribeiro	Economista cabo-verdiano	Não aplicável
			Carlos Lopes	Economista	Não aplicável
24/04/2020	COVID-19: confinamento, informação, Índia e idosos	00:56:02	Elísio Macamo	Sociólogo	Não aplicável
			João Almeida	Professor universitário e investigador	Não aplicável
			Catarina Morais	Criadora do projeto distribuição de alimentos	Não aplicável
			Olivier Lopes	Chefe cozinha em França	Não aplicável
			Ulisses Correia e Silva	Primeiro-ministro	Governo
			Artur Correia	Diretor Nacional da Saúde	Não aplicável
			Tedros Adhanom	Diretor geral da OMS	Não aplicável
			António Guterres	Secretário-geral das Nações Unidas	Não aplicável
15/05/2020	COVID-19 em Cabo Verde, China, Moçambique	00:45:40	Jorge Barreto	Diretor do serviço de prevenção e controlo de doenças	Não aplicável
			Arlindo do Rosário	Ministro da Saúde	Governo

			Júlio Andrade	PCA do HAN	Não aplicável
			Jorge Carlos Fonseca	Presidente da República	Presidência da República
			Teresa Nogueira	Especialista da China na amnistia internacional	Não aplicável
			Fernando Tinga	Porta-voz da autoridade tributária em Moçambique	Não aplicável
			Aurélio Manjá	Chefe do posto de fiscalização alfandegário	Não aplicável
			Marcelo Leonardo	Economista	Não aplicável
			Jeremias Egas Moniz	---	Não aplicável
			Sudecar Novela	Presidente da associação Mukhero	Não aplicável
			Constâncio Tivete	Associação dos produtores e importadores de bebidas alcoólicas	Não aplicável
			Rui Gomaz	Superintendente aduaneiro	Não aplicável
12/06/2020	COVID-19 em Cabo Verde, saúde mental, futebol, EUA, Brasil	01:02:49	Arlindo do Rosário	Ministro da Saúde	Governo
			Jorge Barreto	Diretor do serviço de prevenção e controlo de doenças	Não aplicável
			Maria da Luz Lima	Presidente do INSP	Não aplicável
			Jacob Vicente	Psicólogo	Não aplicável
			Fernando Elísio Freire	Ministro do desporto	Governo
			Mário Semedo	Presidente da Federação Cabo-verdiana de Futebol	Não aplicável
			Mário Avelino	Presidente da Associação Regional de Futebol Santiago Sul	Não aplicável
			César Lima	Associação Regional São Vicente	Não aplicável
			Samuel Varela	Presidente da Associação regional de futebol Brava	Não aplicável
			Leonardo Cunha	Professor universitário	Não aplicável
			Germano Almeida	Jornalista e especialista em política norte-americana	Não aplicável
			Tâmia Linhares	Infeciologista	Não aplicável
17/06/2020	Entrevista ao Primeiro-ministro Ulisses Correia e Silva sobre covid-19 em Cabo Verde	00:49:23	Ulisses Correia e Silva	Primeiro-ministro	Governo
26/06/2020	Turismo; covid-19 e deficientes visuais	00:49:39	Paula Simões	Desempregada	Não aplicável
			Carla Lopes	Desempregada	Não aplicável
			Débora Delgado	Rececionista do Hotel na ilha do Sal	Não aplicável
			Luís Lopes	Segurança na Unidade Hoteleira	Não aplicável
			Noela Silva	---	Não aplicável
			Patrick Ramalho	Auxiliar de Piso na ilha do Sal	Não aplicável

			Eugénio Inocêncio	Presidente da Associação de Turismo de Santiago	Não aplicável
			Patrão Lobo	Empresário do ramo hoteleiro	Não aplicável
			Carlos Santos	Ministro do turismo e transportes	Governo
			Marciano Monteiro	Presidente da Associação dos Deficientes Visuais	Não aplicável
			Renato Almeida	---	Não aplicável
			Manuel António	---	Não aplicável
			Jorge Barreto	Diretor do Serviço de Prevenção e Controlo de Doenças	Não aplicável
06/11/2020	Eleições nos EUA; Germano Almeida; Regresso às aulas, autárquicas	00:58:07	Germano Almeida	Especialista em política norte-americana	Não aplicável
			Jorge Cardoso	Vice-presidente do Sindicato Nacional dos Professores	Não aplicável
			Lígia Herbert	Sindicato Democrático dos Professores	Não aplicável
			António Joaquim Maurício	Delegado do Ministério da Educação	Não aplicável
			Maritza Rosabal	Ministra da Educação	Governo
			Albertino Delgado	Professor e Presidente da Associação de Pais e Encarregados de Educação da Escola 13 de janeiro	Não aplicável
			Maria Monteiro	Presidente da Associação de Pais e Encarregados de Educação na Escola Secundária José Augusto Pinto	Não aplicável
			---	Primeiro-ministro	Governo
			Paulino Dias	Candidato independente	Movimento Alternativa Ribeira Grande
			Cláudio Sousa	Cabeça de lista	Movimento Independente Tarrafal
			Ana Reis	Líder da Liga	Liga da sociedade civil
			Aldyrlei Gomes	Candidato independente	Grupo Independente Sociedade em Ação para Liberdade Sal
			Antónia Mosso	Socióloga	Não aplicável
13/11/2020	Covid-19, protestos em Angola, José Eduardo Agualusa, Cabo Verde Ocean Week, Paulo Veiga	01:03:06	Arlindo do Rosário	Ministro da Saúde	Governo
			---	---	Governo
			Jorge Carlos Fonseca	Presidente da República	Presidência da República
			Jorge Barreto	Diretor Nacional da Saúde	Não aplicável
			Nuno Dala	Ativista angolano	Não aplicável
			Cambolo Kiaka	---	---
			José Eduardo Agualusa	Escritor	Não aplicável

			Paulo Veiga	Ministro da economia marítima	Governo
20/11/2020	João Júlio Cerqueira, Belarmino Lucas, Cabo Verde Ocean Week	01:03:36	João Júlio Cerqueira	Médico	Não aplicável
			Pedro Caetano	Diretor Sênior numa Multinacional Farmacêutica e cientista português	Não aplicável
			Belarmino Lucas	Jurista	Não aplicável
			Tommy Melo	Presidente da Associação Biosfera	Não aplicável
			Corina Almeida	Bióloga e Docente	Não aplicável
			Suzano Vicente	Vice-presidente da Associação dos Armadores de Pescas	Não aplicável
			Malik Lopes	Presidente do Conselho Diretivo do Instituto do Mar	Não aplicável
			Paulo Veiga	Ministro da Economia Marítima	Governo
27/11/2020	Pedro Simas, energias renováveis, Alexandre Monteiro, quadra festiva	00:52:02	Pedro Simas	Virologista da Universidade Nova de Lisboa	Não aplicável
			Alexandre Monteiro	Ministro da Indústria e Energia	Governo
			Alexandre Novais	Proprietário da <i>Prassa3</i> Boutique Hotel	Não aplicável
			Eliane Almeida	Rececionista do Mindel Hotel	Não aplicável
			Aucília Delgado	Restaurante Grill	Não aplicável
			Flávia Alves	Administrativa no restaurante Sodadi	Não aplicável
			Domingas dos Santos	Proprietária do Bar e restaurante Boa Aventura	Não aplicável
			Jorge Pires	Comercial do Tours car	Não aplicável
			Flávia Santos	Loja China	Não aplicável
			Jorge Gomes	Sapateiro	Não aplicável
			Dudu	Comerciante	Não aplicável
			Inácia Monteiro	Comerciante	Não aplicável
11/12/2020	Aquacultura, renováveis, pessoas com deficiência	00:54:23	Luís Rodrigues	Country manager da Nortuna	Não aplicável
			José Almada Dias	Presidente da Agência Pública TradeInvest	Não aplicável
			Paulo Veiga	Ministro da Economia Marítima	Governo
			Tommy Melo	Presidente da Associação ambientalista Biosfera	Não aplicável
			Antão Fortes	Administrador e Delegado da Cabeólica	Não aplicável
			Isabel Moniz	Presidente da “Colmeia”	Não aplicável

NOTA: NÚMERO TOTAL DE EDIÇÕES CONSIDERADAS = 19; NÚMERO TOTAL DE ATORES POLÍTICO-PARTIDÁRIOS = 35

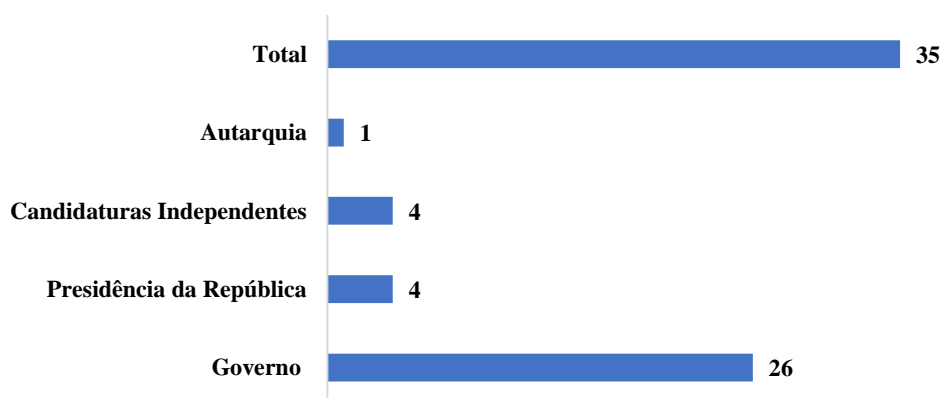
O Panorama 3.0, apesar de ter uma periodicidade semanal e emitida às sextas-feiras, em formato de magazine (reportagem, entrevistas, análise) teve uma edição de

entrevista ao *Primeiro-ministro* transmitida a 17 de junho, quarta-feira, às 9 h00. Nesta entrevista o chefe do governo abordou vários assuntos relativos a Covid-19 em Cabo Verde, com destaque para as respostas de combate à emergência sanitária e à crise económica perante a situação de pandemia.

Em algumas edições do Panorama 3.0 verificou-se que o jornalista/apresentador não fez referência à função de alguns participantes, assim como os respetivos nomes.

A *saúde* foi o tema mais desenvolvido no Panorama 3.0 sobretudo pelo Primeiro-ministro, durante o ano 2020, com destaque para a pandemia do coronavírus em Cabo Verde.

FIGURA 37-REPRESENTAÇÃO POLÍTICO-PARTIDÁRIA NO PROGRAMA "PANORAMA 3.0"

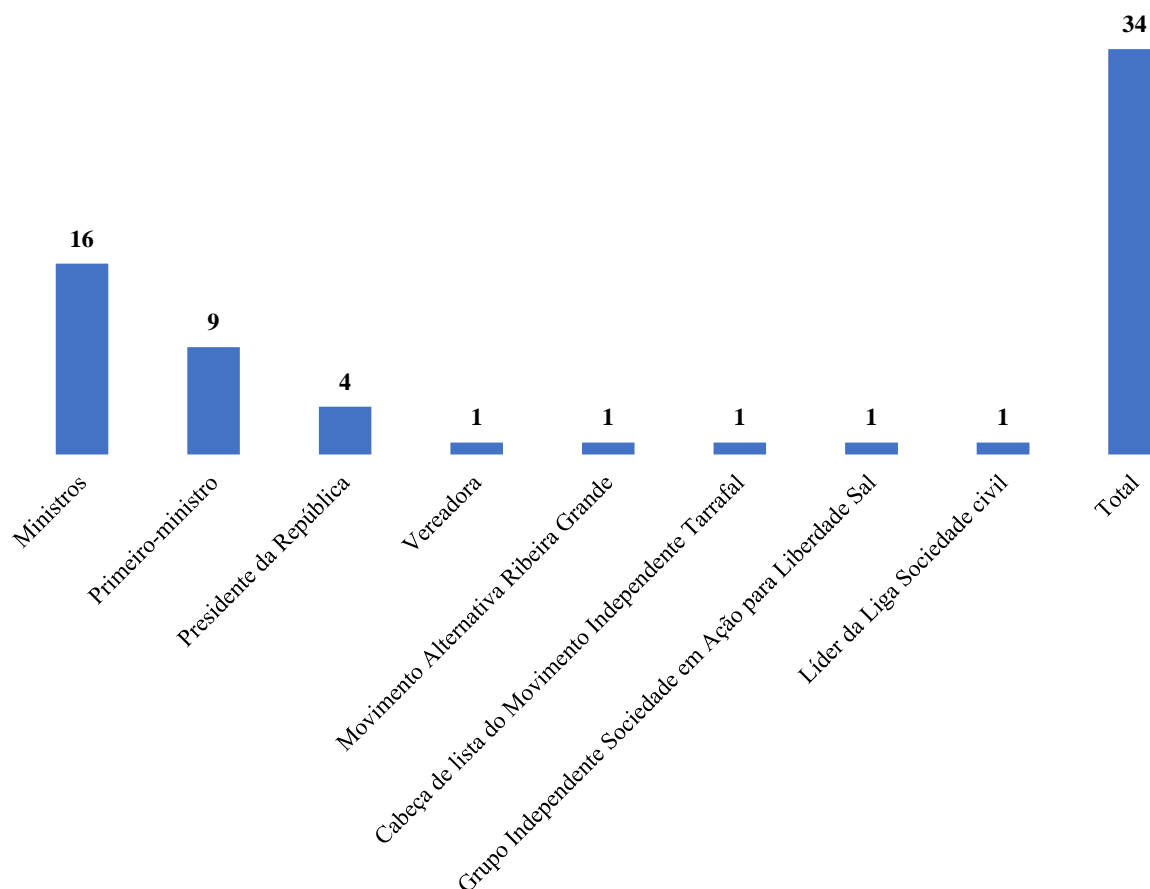


NOTA: NÚMERO TOTAL DE EDIÇÕES CONSIDERADAS = 19; NÚMERO TOTAL DE ATORES POLÍTICO-PARTIDÁRIOS = 35

Das 35 presenças das formações políticas, 26 pertenceram ao *Governo*, uma representação muito superior ao da *Presidência da República* que ocupa a segunda posição com quatro presenças.

Em relação às *Candidaturas independentes* todos tiveram a mesma presença, uma, totalizando quatro representações.

FIGURA 38-TIPO DE REPRESENTANTE DAS FORMAÇÕES POLÍTICO-PARTIDÁRIAS NO PROGRAMA “PANORAMA 3.0”



NOTA: NÚMERO TOTAL DE EDIÇÕES CONSIDERADAS = 19; NÚMERO TOTAL DE ATORES POLÍTICO-PARTIDÁRIOS = 35

O Governo foi principalmente representado através de *Ministros* e *Primeiro-ministro*. Ao contrário da Presidência da República que, nas quatro presenças, teve como ator o *Presidente da República* e da *Autarquia* que também foi representada, uma única vez, pela *Vereadora da Habitação* da Câmara Municipal de São Vicente.

É de realçar que um dos atores político-partidários foi apresentado como Governo, e não pelo nome ou a sua função que desempenha no Executivo. Por esta razão, o total das representações foi 35 e, de uma forma individualizada, o resultado foi de 34.

As entrevistas, na maioria das vezes, eram previamente gravadas pela equipa de jornalistas do programa supracitado. Sendo assim, a representação cénica variava de

acordo com o espaço e a forma como eram feitas as entrevistas. De referir que o programa teve a sua última edição a 18 de dezembro.

PLANALTO

“Planalto” é um programa semanal e de formato entrevista, dedicado ao concelho de Santa Catarina de Santiago. Por esta razão, nota-se a presença predominante de representações daquele município. Em cada edição, o painel contava com um entrevistado para abordar um ou mais temas. A emissão do programa acontece todas as sextas-feiras, a partir das 13H15, com reposição aos domingos às 15h00.

FIGURA 39- DADOS GERAIS DO PROGRAMA "PLANALTO"

Nº de edições	Nº de convidados	Duração total	Duração média
24	24	9:41:09	00:24:13

NOTA: NÚMERO TOTAL DE EDIÇÕES = 24; NÚMERO TOTAL DE CONVIDADOS = 24; VALORES EM HORAS: MINUTOS: SEGUNDOS.

Em 2020 foram exibidas 24 edições do programa “Planalto”, com uma duração total de 9 horas, 41 minutos e 09 segundos, que correspondem a uma média de 24 minutos e 13 segundos.

Em 2020 o programa teve poucas edições, por ter sido suspenso duas vezes. A primeira, possivelmente, por causa da pandemia em que foi decretado o estado de emergência a partir do mês de março até junho. A segunda interrupção aconteceu em meados de setembro, por causa da cobertura das eleições autárquicas, de acordo com o jornalista da Rádio Morabeza. Porém, a emissão não retornou até o final do ano.

Uma das edições do “Planalto” foi reexibida pela Rádio Morabeza, no dia 27 de março, no horário de transmissão do programa, pelo que não foi contabilizada, sendo que as edições repetidas não constam da análise.

FIGURA 40-EDIÇÕES COM PRESENÇA DE ATORES POLÍTICO- PARTIDÁRIOS NO "PLANALTO"

Nº de edições	Nº de atores político-partidários	Duração total	Duração média
9	9	3:31:24	00:23:29

NOTA: NÚMERO TOTAL DE EDIÇÕES CONSIDERADOS= 9; NÚMERO TOTAL DE ATORES POLÍTICO-PARTIDÁRIOS = 9;

VALORES EM HORAS: MINUTOS: SEGUNDOS.

Dos programas analisados, apenas 9 contou com a presença de atores político-partidários, num total de 3 horas, 31 minutos e 24 segundos de emissão e uma duração média de 23 minutos e 29 segundos.

FIGURA 41- ATORES POLÍTICO-PARTIDÁRIOS NO PROGRAMA "PLANALTO"

Data	Tema	Duração	Ator	Atividade/função do ator	Representação político-partidária do ator
10/01/2020	Entrevista com o Vereador da Segurança e Proteção Civil sobre atividades em comemoração aos 53 anos das Forças Armadas de Cabo Verde	00:26:51	Emanuel Carvalhal	Vereador da Segurança e Proteção Civil da C. M. de Santa Catarina	Autarquia
31/01/2020	Entrevista com Beto Alves - Presidente da Câmara Municipal de Santa Catarina de Santiago sobre balanço do ano 2019	00:23:12	Beto Alves	Presidente da Câmara Municipal de Santa Catarina de Santiago	Autarquia
28/02/2020	Entrevista com Péricles Brito, sobre quarta edição da feira de cinza	00:21:24	Péricles Brito	Vereador da Economia Local e Inovação da C.M. de Santa Catarina de Santiago	Autarquia
06/03/2020	Entrevista com a vereadora da Cultura da Câmara Municipal de Santa Catarina de Santiago sobre março mês da mulher	00:22:12	Jacira Monteiro	Vereadora da Cultura, Género Comunicação e Imagem da Câmara Municipal de Santa Catarina	Autarquia
13/03/2020	Entrevista com Jacinto Horta sobre atividades desportivas para os jovens	00:19:20	Jacinto Horta	Vereador da Juventude e do Desporto da Câmara Municipal de Santa Catarina de Santiago	Autarquia
20/03/2020	Medidas tomadas pela Câmara Municipal para prevenir a covid-19	00:24:48	Beto Alves	Presidente da Câmara Municipal de Santa Catarina de Santiago	Autarquia
05/06/2020	Entrevista com o Presidente da C. M. de Santa Catarina sobre balanço da Covid-19 no concelho e o estado de emergência	00:22:16	Beto Alves	Presidente da Câmara Municipal de Santa Catarina de Santiago	Autarquia
03/07/2020	Impacto da covid-19 no desporto em Santa Catarina de Santiago	00:23:05	Jacinto Horta	Vereador da Juventude e do Desporto da Câmara	Autarquia

				Municipal de Santa Catarina de Santiago	
14/08/2020	Covid-19 em Santa Catarina de Santiago	00:28:16	Eurico da Moura	Presidente da Assembleia Municipal de Santa Catarina de Santiago	Autarquia

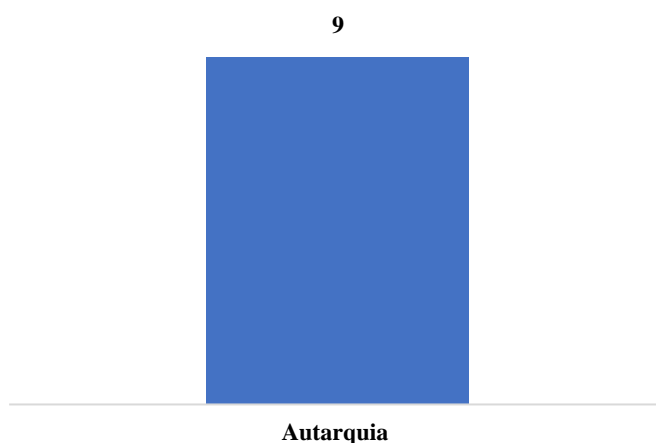
NOTA: NÚMERO TOTAL DE EDIÇÕES CONSIDERADAS = 9; NÚMERO TOTAL DE ATORES POLÍTICO-PARTIDÁRIOS = 9

Relativamente ao tema, constatou-se que a pandemia do novo coronavírus foi o assunto mais abordado nos programas considerados para a análise. Três dos atores político-partidários debruçaram-se sobre a Covid-19, o *Presidente da Câmara Municipal de Santa Catarina de Santiago*, por duas vezes, o *Presidente da Assembleia Municipal* e o *Vereador da Juventude e do Desporto*, uma vez cada.

Das entrevistas realizadas com o *Presidente da Assembleia Municipal de Santa Catarina de Santiago* contabilizou-se a maior duração total, de 28 minutos e 16 segundos, à frente do *Vereador da Segurança e Proteção Civil de Santa Catarina de Santiago*, com 26 minutos e 51 segundos.

A entrevista com o autarca santa-catarinense surge na terceira posição com um total de 24 minutos e 48 segundos.

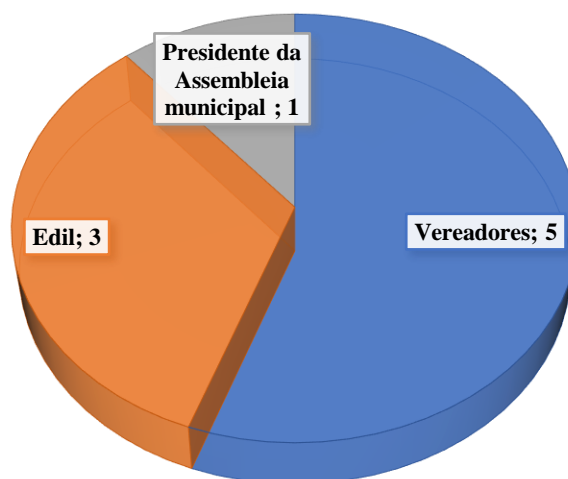
FIGURA 42- REPRESENTAÇÃO POLÍTICO-PARTIDÁRIA NO PROGRAMA " PLANALTO"



NOTA: NÚMERO TOTAL DE EDIÇÕES CONSIDERADAS = 9; NÚMERO TOTAL DE ATORES POLÍTICO-PARTIDÁRIOS = 9

No que toca à segmentação dos atores políticos, a *Autarquia* foi a única formação política representada no programa “Planalto”, através dos *Vereadores*, dos *Presidentes da Câmara Municipal e da Assembleia Municipal de Santa Catarina*.

FIGURA 43-TIPO DE REPRESENTANTE DAS FORMAÇÕES POLÍTICO-PARTIDÁRIAS NO PROGRAMA “PLANALTO”



NOTA: NÚMERO TOTAL DE EDIÇÕES CONSIDERADAS = 9; NÚMERO TOTAL DE ATORES POLÍTICO-PARTIDÁRIOS = 9

Entre os representantes da autarquia santa catarinense, os *Vereadores* contabilizaram maior presença, com cinco, seguidos do *Edil de Santa Catarina de Santiago* com três e o *Presidente da Assembleia Municipal* com apenas uma.

A última edição do programa foi a 3 de setembro.



ANEXOS



Anexo I - INFORMAÇÃO COMPLEMENTAR RELATIVA À ANÁLISE DO PLURALISMO POLÍTICO-PARTIDÁRIO NOS SERVIÇOS INFORMATIVOS DIÁRIOS DA RCV, RÁDIO NOVA, RÁDIO COMERCIAL E RÁDIO MORABEZA

FIGURA 1 - NÚMERO DE PEÇAS POR MÊS E POR BLOCO INFORMATIVO

Mês	Jornal da Noite - RCV	Jornal da Tarde - RCV	Jornal da Tarde - Rádio Comercial	Rádio Jornal - Rádio Nova	Jornal das 13 - Rádio Morabeza	Jornal das 5 - Rádio Morabeza	Total
Janeiro	16	11	7	6	7	2	49
Fevereiro	11	14	5	2	4	2	38
Março	10	5	2	3	2	2	24
Abril	23	16	4	8	8	6	65
Maio	12	6	---	8	3	4	33
Junho	14	12	4	6	2	6	44
Julho	17	6	5	8	4	5	45
Agosto	21	13	6	9	3	3	55
Setembro	14	11	5	9	5	1	45
Outubro	6	5	2	1	2	---	16
Novembro	13	9	3	3	3	2	33
Dezembro	16	11	3	9	5	5	49
Total	173	119	46	72	48	38	496

FIGURA 2 - PRESENCAS DO GOVERNO, PARTIDOS POLÍTICOS E OUTRAS FORMAÇÕES, NO JORNAL DA NOITE – RCV

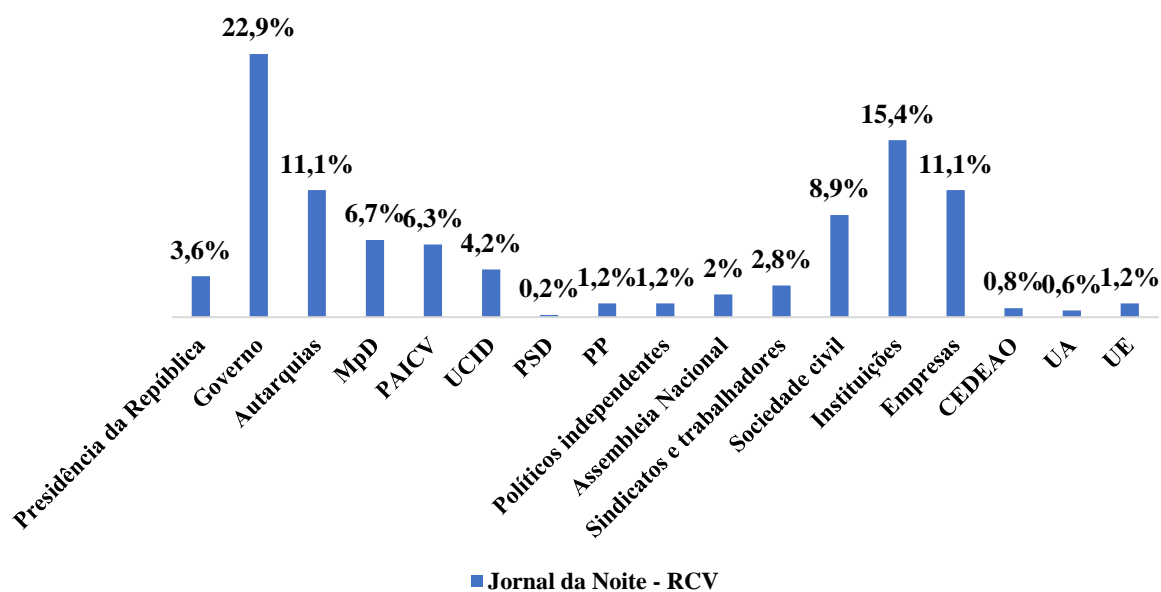


FIGURA 3 - PRESENCAS DO GOVERNO, PARTIDOS POLÍTICOS E OUTRAS FORMAÇÕES, NO JORNAL DA TARDE – RCV

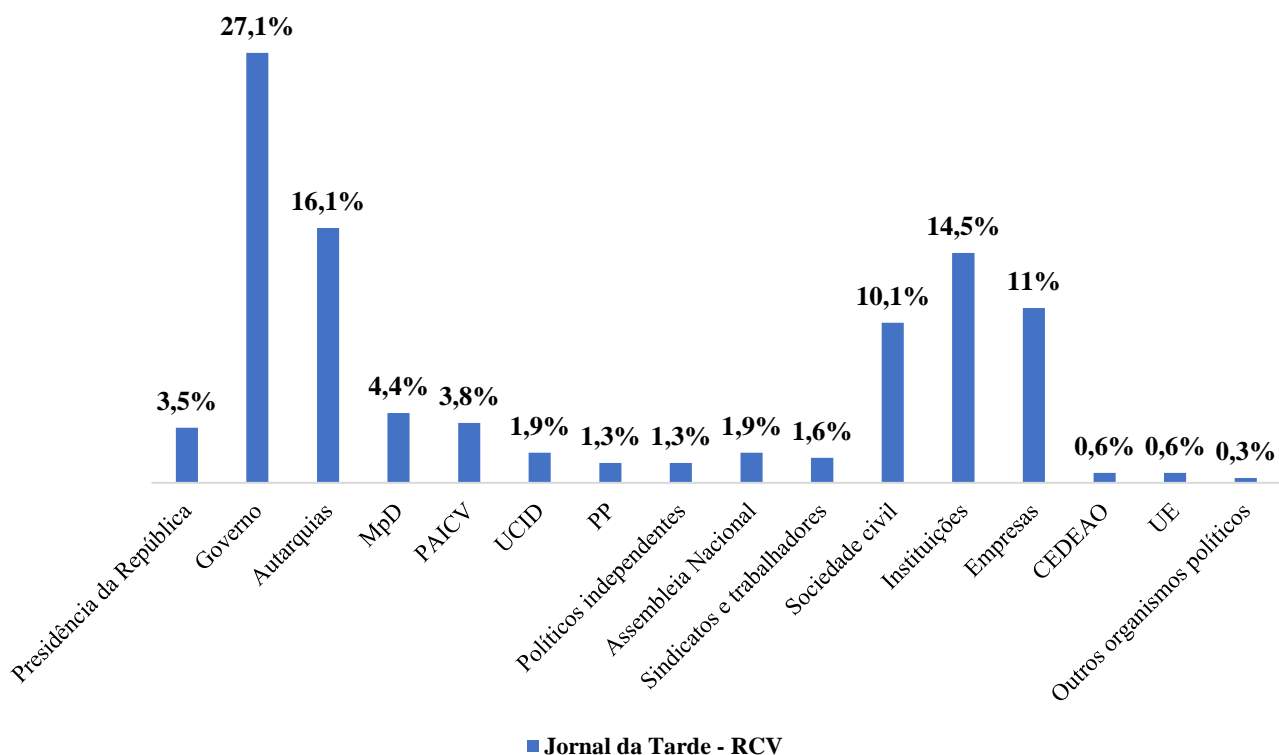


FIGURA 4 - PRESENCAS DO GOVERNO, PARTIDOS POLÍTICOS E OUTRAS FORMAÇÕES, NO RÁDIO JORNAL DA RÁDIO NOVA

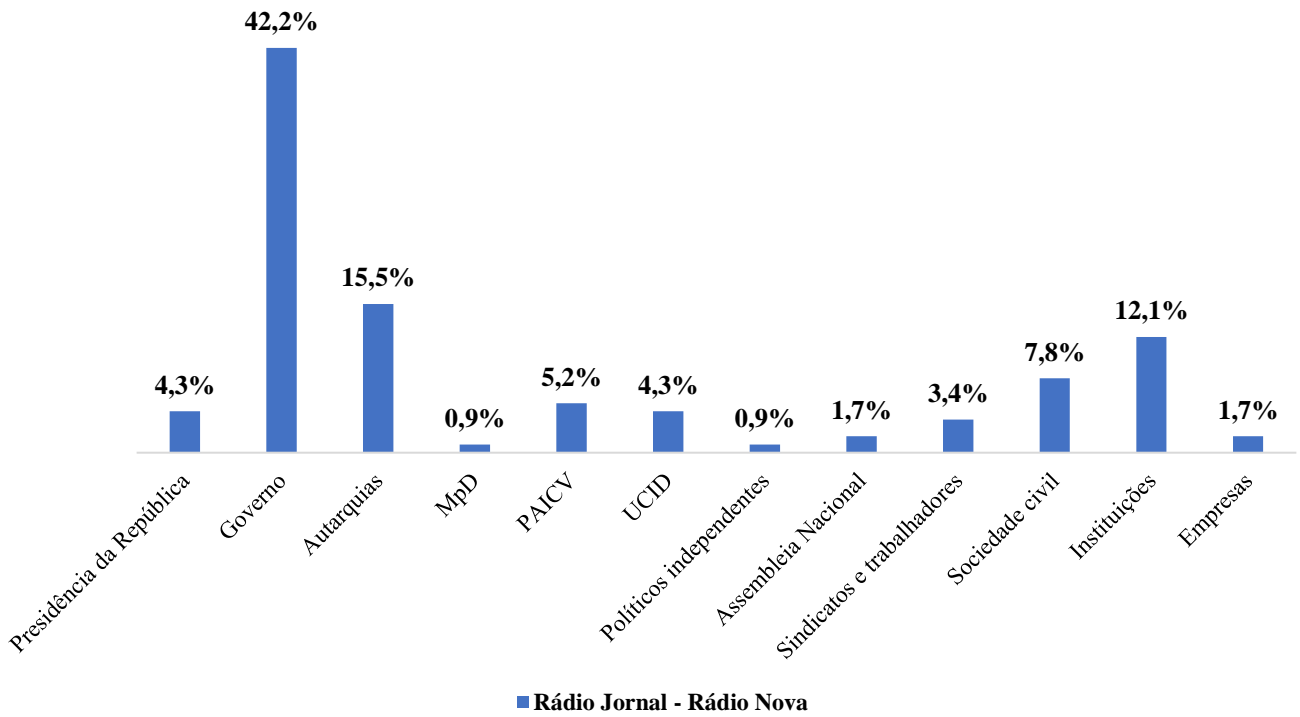


FIGURA 5 - PRESENCAS DO GOVERNO, PARTIDOS POLÍTICOS E OUTRAS FORMAÇÕES, NO JORNAL DA TARDE – RÁDIO COMERCIAL

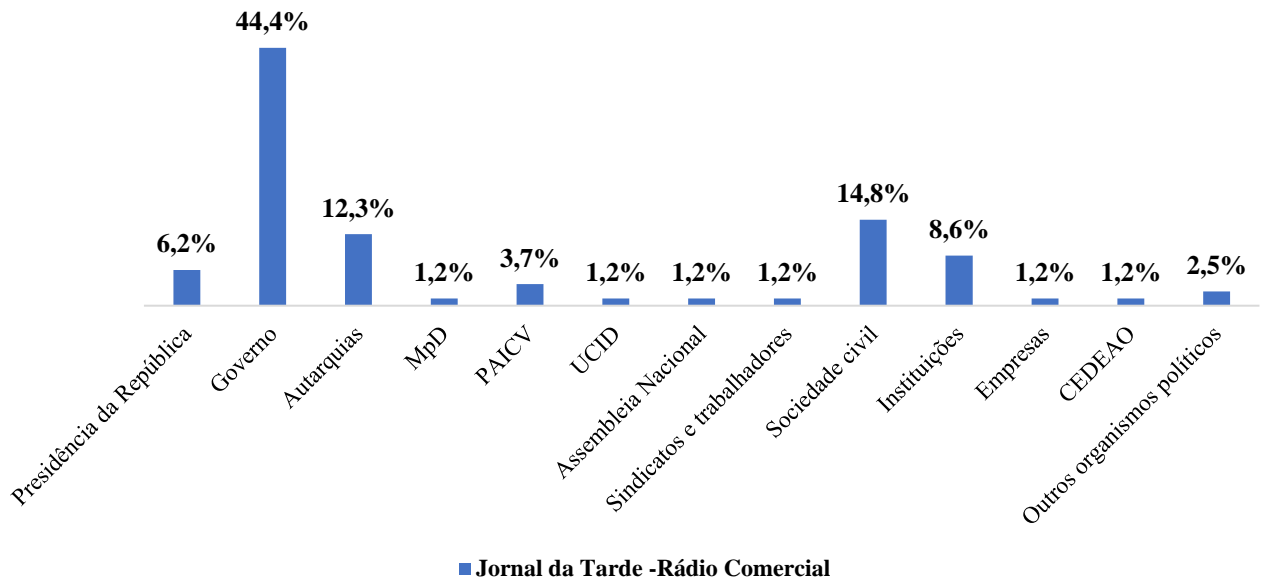


FIGURA 6 - PRESENCAS DO GOVERNO, PARTIDOS POLITICOS E OUTRAS FORMACOES, NO JORNAL DAS 13 –RÁDIO MORABEZA

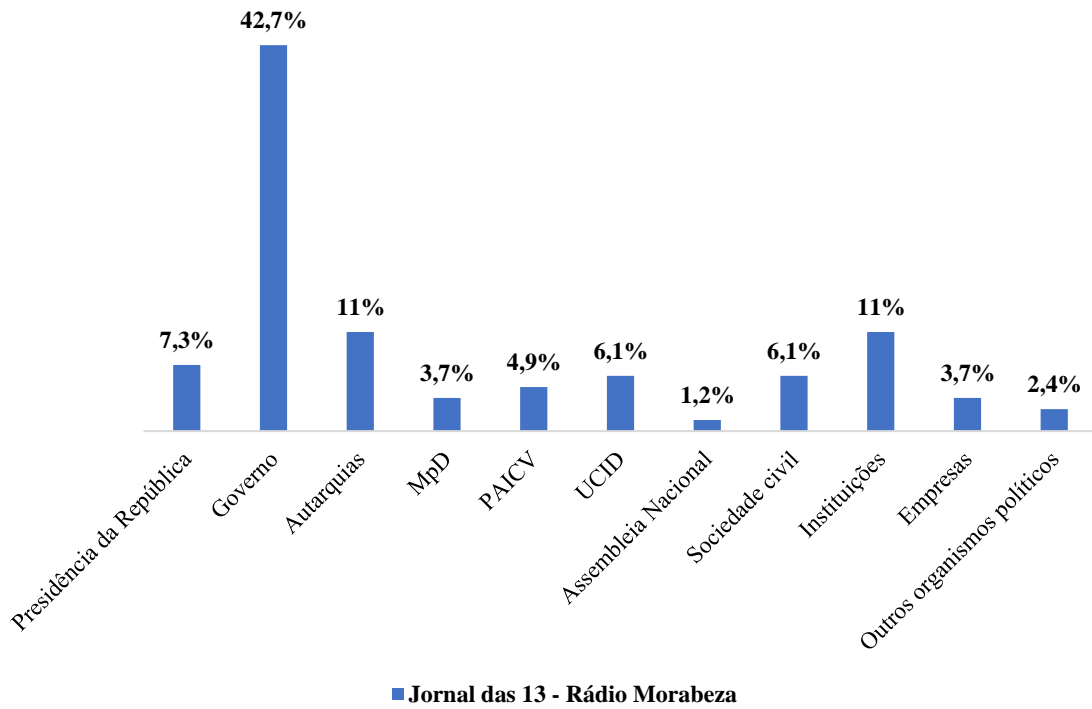


FIGURA 7 - PRESENCAS DO GOVERNO, PARTIDOS POLITICOS E OUTRAS FORMACOES, NO JORNAL DAS 5 –RÁDIO MORABEZA

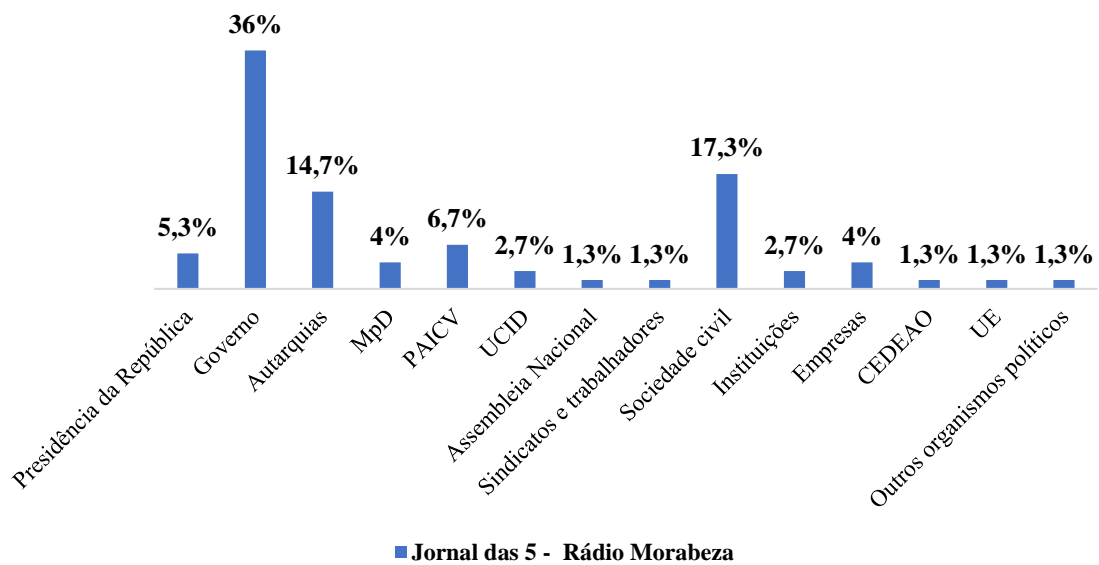


FIGURA 8 - TEMAS DOMINANTES, POR BLOCO INFORMATIVO

Tema	Jornal da Noite - RCV	Jornal da Tarde - RCV	Jornal da Tarde - Rádio Comercial	Rádio Jornal - Rádio Nova	Jornal das 13 - Rádio Morabeza	Jornal das 5 - Rádio Morabeza	Total
Política nacional	51,4%	50,4%	39,1%	45,8%	45,8%	57,9%	49,2%
Política internacional	1,2%	0,8%	---	---	---	---	0,6%
Defesa	0,6%	---	---	---	---	---	0,2%
Ordem interna	1,2%	2,5%	4,3%	5,6%	8,3%	7,9%	3,6%
Sistema judicial	1,7%	0,8%	4,3%	4,2%	2,1%	---	2%
Economia, finanças e negócios	7,5%	8,4%	8,7%	1,4%	6,3%	5,3%	6,7%
Relações laborais	7,5%	3,4%	4,3%	5,6%	2,1%	2,6%	5,0%
Educação	2,9%	2,5%	2,2%	1,4%	---	---	2,0%
Saúde e ação social	12,1%	15,1%	30,4%	20,8%	27,1%	18,4%	17,7%
Ambiente	1,7%	1,7%	---	2,8%	2,1%	---	1,6%
Urbanismo	1,2%	0,8%	---	5,6%	---	2,6%	1,6%
Grupos minoritários	---	0,8%	---	---	---	---	0,2%
Cultura	3,5%	3,4%	4,3%	2,8%	2,1%	5,3%	3,4%
Ciência e tecnologia	0,6%	0,8%	---	1,4%	---	---	0,6%
Desporto	1,2%	1,7%	---	---	---	---	0,8%
Crença e religião	1,7%	---	---	---	---	---	0,6%
Sociedade	4%	6,7%	2,2%	2,8%	2,1%	---	3,8%
Vida social	---	---	---	---	2,1%	---	0,2%
Total	100%	100%	100%	100%	100%	100%	100%

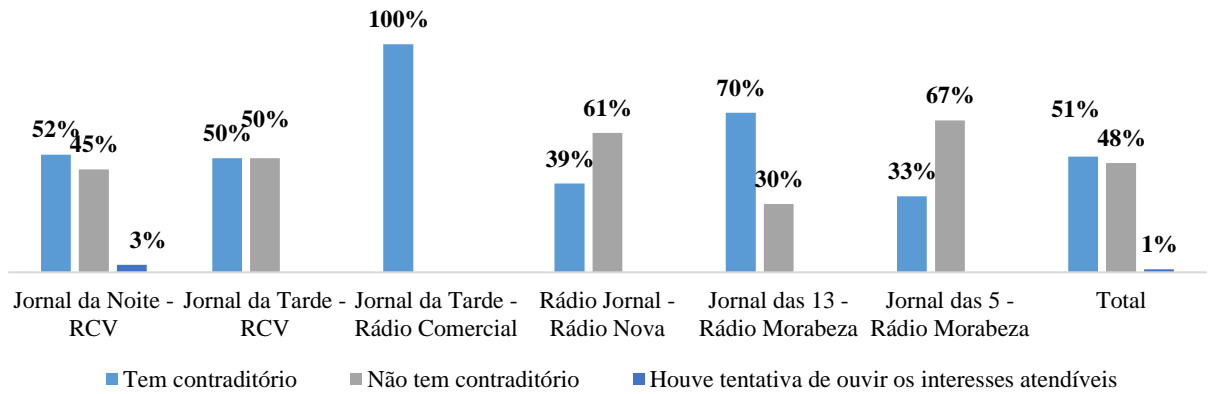
FIGURA 9 - FONTE PRINCIPAL, POR BLOCO INFORMATIVO

Fonte	Jornal da Noite - RCV	Jornal da Tarde - RCV	Jornal da Tarde - Rádio Comercial	Rádio Jornal - Rádio Nova	Jornal das 13 - Rádio Morabeza	Jornal das 5 - Rádio Morabeza	Total
Política nacional	68,2%	68,1%	73,9%	84,7%	85,4%	92,1%	74,6%
Comunidade internacional	2,9%	0,8%	2,2%	2,8%	4,2%	---	2,2%
Defesa	0,6%	---	---	---	---	---	0,2%
Ordem interna	0,6%	---	---	---	---	---	0,2%
Sistema judicial	0,6%	2,5%	2,2%	---	---	---	1%
Economia, finanças e negócios	4,6%	5,9%	---	1,4%	6,3%	2,6%	4%
Relações laborais	6,9%	3,4%	2,2%	5,6%	2,1%	2,6%	4,6%
Educação	1,2%	2,5%	---	1,4%	---	---	1,2%
Saúde e ação social	1,7%	3,4%	2,2%	---	---	---	1,6%
Ambiente	---	---	2,2%	---	---	---	0,2%
Grupos minoritários	---	1,7%	---	---	---	---	0,4%
Cultura	2,3%	1,7%	---	---	---	2,6%	1,4%
Comunicação	1,2%	3,4%	15,2%	2,8%	2,1%	---	3,2%
Ciência e tecnologia	1,7%	0,8%	---	---	---	---	0,8%
Desporto	---	0,8%	---	---	---	---	0,2%
Crença e religião	1,7%	---	---	---	---	---	0,6%
Sociedade	5,2%	3,4%	---	1,4%	---	---	2,8%
Informação não atribuída	0,6%	1,7%	---	---	---	---	0,6%
Total	100%	100%	100%	100%	100%	100%	100%

FIGURA 10 - ATOR PRINCIPAL, POR BLOCO INFORMATIVO

Ator	Jornal da Noite - RCV	Jornal da Tarde - RCV	Jornal da Tarde - Rádio Comercial	Rádio Jornal - Rádio Nova	Jornal das 13 - Rádio Morabeza	Jornal das 5 - Rádio Morabeza	Total
Política nacional	69,9%	73,7%	69,8%	67,6%	68,2%	75,7%	70,8%
Comunidade internacional	2,3%	0,9%	2,3%	---	---	---	1,3%
Defesa	0,6%	---	---	---	---	---	0,2%
Ordem interna	0,6%	---	4,7%	2,9%	6,8%	2,7%	1,9%
Sistema judicial	0,6%	2,6%	2,3%	---	2,3%	---	1,3%
Economia, finanças e negócios	4,6%	5,3%	---	2,9%	6,8%	---	4,0%
Relações laborais	6,9%	3,5%	7,0%	5,9%	2,3%	2,7%	5,2%
Educação	1,2%	2,6%	4,7%	2,9%	---	---	1,9%
Saúde e ação social	1,7%	2,6%	4,7%	7,4%	2,3%	5,4%	3,3%
Urbanismo	0,6%	---	---	1,5%	2,3%	5,4%	1,0%
População	---	---	---	---	2,3%	--	0,2%
Grupos minoritários	---	1,8%	---	---	---	---	0,4%
Cultura	2,3%	1,8%	---	---	---	2,7%	1,5%
Ciência e tecnologia	1,7%	0,9%	---	---	---	---	0,8%
Desporto	---	0,9%	---	---	2,3%	---	0,4%
Crença e religião	1,7%	---	---	---	---	---	0,6%
Sociedade	5,2%	3,5%	4,7%	8,8%	4,5%	5,4%	5,2%
Total	100%	100%	100%	100%	100%	100%	100%

FIGURA 11 - EXERCÍCIO DO CONTRADITÓRIO, POR BLOCO INFORMATIVO



ANEXO II - INFORMAÇÃO COMPLEMENTAR RELATIVA À ANÁLISE DA INFORMAÇÃO NÃO-DIÁRIA DA RADIODIFUSÃO

FIGURA 1 - ATORES POLÍTICOS E EXTRAPOLÍTICOS-PARTIDÁRIOS NO PROGRAMA "QUARTA À NOITE"

Data	Tema	Duração	Ator	Atividade/função do ator	Representação político-partidária do ator	Representação extraparlamentar-partidária do ator
11/03/2020	Coronavírus/cancelamento de espetáculos	01:48:02	Carla Carvalho	Vereadora da Câmara Municipal do Sal	Autarquia	Não aplicável
			Oneida Cruz	Harmonia	Não aplicável	Empresa
			Djamila	Jovem	Não aplicável	Representante sociedade civil
			José Rui	Delegado de Saúde na ilha do Sal	Não aplicável	Organismo público/estatal
18/03/2020	Coronavírus	01:48:50	Márcia Pinto	Delegada de Educação na ilha do Sal	Não aplicável	Organismo público/estatal
			Liziane da Cruz	Psicóloga e Professora	Não aplicável	Professor/especialista
			António Mendes	Empresário	Não aplicável	Empresa
			Dom Ildo Fortes	Bispo	Não aplicável	Instituição religiosa
			José Rui	Delegado de Saúde na ilha do Sal	Não aplicável	Organismo público/estatal
			Ulisses Correia e Silva	Primeiro-ministro	Governo	Não aplicável
			Paulo Rocha	Ministro da Administração Interna	Governo	Não aplicável
			Artur Lívio Martins	Vice-presidente pela área das operações da CV Interilhas	Não aplicável	Empresa
			Manuel António Lobo	Proprietário do Hotel Odjo d'água	Não aplicável	Empresa
			Patone Lobo	Empresário	Não aplicável	Empresa
Cláudia Silva	Diretora do Hospital Ramiro Alves Figueira	Não aplicável	Organismo público/estatal			

FIGURA 2 - ATORES POLÍTICOS E EXTRAPOLÍTICOS-PARTIDÁRIOS NO PROGRAMA " ESPAÇO PÚBLICO "

Data	Tema	Duração	Ator	Atividade/função do ator	Representação político-partidária do ator	Representação extrapartidária do ator
01/02/2020	XVI Congresso do PAICV	01:47:27	Janira Hopffer Almada	Presidente	PAICV	Não aplicável
			Júlio Vera Cruz Martins	Jornalista	Não aplicável	Comunicação social
			João Santos	Jurista	Não aplicável	Profissional técnico
08/02/2020	Coronavírus: Como está o país a preparar-se para fazer face a esta ameaça global?	00:56:18	Arlindo do Rosário	Ministro da Saúde	Governo	Não aplicável
			Jacob Vicente	Psicólogo	Não aplicável	Profissional técnico
			Dário Dantas	Cardiologista	Não aplicável	Profissional técnico
			Liliane Barros	Estudante	Não aplicável	Outros
			Patrick Silva	Estudante	Não aplicável	Outros
			Jorge da Veiga	Estudante	Não aplicável	Outros
			Cleisy Semedo	Estudante	Não aplicável	Outros
07/03/2020	Os pontos de destaque da XII da Convenção do MpD	01:45:46	Ulisses Correia e Silva	Presidente	MpD	Não aplicável
			Júlio Vera Cruz Martins	Convidado	Não aplicável	Representante sociedade civil
			Daniel Santos	Convidado	Não aplicável	Representante sociedade civil
			João Santos	Convidado	Não aplicável	Representante sociedade civil
28/03/2020	Covid-19: Pacote de medidas aprovado em sede do Conselho de Concertação Social	01:48:49	Ulisses Correia e Silva	Primeiro-ministro	Governo	Não aplicável
			Avelino Bonifácio	Economista	Não aplicável	Profissional técnico
			Miriam Lima	Economista	Não aplicável	Profissional técnico
			Paulino Dias	Economista	Não aplicável	Profissional técnico
14/08/2020	Impacto da pandemia nos transportes aéreos e turismo	01:47:26	Carlos Santos	Ministro dos transportes e do turismo	Governo	Não aplicável
			Avelino Bonifácio	Economista	Não aplicável	Profissional técnico
			Victor Fidalgo	Economista	Não aplicável	Profissional técnico
			Jorge Spencer Lima	Presidente da Câmara de Comércio de Sotavento	Não aplicável	Empresa
			Mário Sanches	Presidente da Associação das Agências de Viagens e Turismo de Cabo Verde	Não aplicável	Associação comercial/empresarial
22/08/2020	Caso Alex Saab	01:50:05	José Landim	Procurador-geral da República	Não aplicável	Organismo público/estatal
			Janine Lélis	Ministra da justiça	Governo	Não aplicável

			João do Rosário	Advogado	Não aplicável	Profissional técnico
			Jorge Carlos Fonseca	Presidente da República	Presidência da República	Não aplicável
			Fernando Ano	Diplomata	Não aplicável	Outros
			Ulisses Correia e Silva	Primeiro-ministro	Governo	Não aplicável
			Baltasar Galzón	Chefe do advogado de Alex Saab	Não aplicável	Outros
			João Santos	Jurista	Não aplicável	Profissional técnico
			José António dos Reis	Comentador e analista	Não aplicável	Profissional técnico
			Carlos Carvalho	Professor de Relações Internacionais	Não aplicável	Professor/especialista
			Vladimir Brito	Constitucionalista e docente	Não aplicável	Professor/especialista
29/08/2020	Agressão e abuso sexual menores	01:46:35	Maritza Rosabal	Ministra da Educação, Família e Inclusão Social	Governo	Não aplicável
			Maria de Livramento Silva	Presidente do ICCA	Não aplicável	Organismo público/estatal
			Lourença Tavares	Presidente da ACRIDES	Não aplicável	Outros
			Sofia de Oliveira	Advogada	Não aplicável	Profissional técnico
			Jacob Vicente	Psicólogo	Não aplicável	Profissional técnico
12/09/2020	Os impactos da pandemia no setor da cultura	01:41:49	Solange Cesarovna	Presidente da Sociedade cabo-verdiana de música	Não aplicável	Associação comercial/empresarial
			Mário Bettencourt	Presidente da Associação de Produtores de Eventos	Não aplicável	Associação comercial/empresarial
			Mário Benvindo Cabral	Presidente da Associação do Cinema e Audiovisual	Não aplicável	Associação comercial/empresarial
			Beto Diogo	Artesão	Não aplicável	Artista
			---	Moradora	Não aplicável	Representante sociedade civil
			Zé Rui	Artista	Não aplicável	Artista
			Jorge Tavares	Músico	Não aplicável	Artista
			Paulo Rocha	Ministro da Administração Interna	Governo	Não aplicável
			Óscar Santos	Presidente da Câmara Municipal da Praia	Autarquia	Não aplicável
14/11/2020		01:45:58	Janira Hopffer Almada	Líder	PAICV	Não aplicável

	Situação dos Cabo Verde Airlines e Recusa de vistos para atletas por parte do Centro Comum de Vistos		Fernando Elísio Freire	Ministro dos Assuntos Parlamentares	Governo	Não aplicável
			João de Deus Carvalho	Convidado	Não aplicável	Representante sociedade civil
			João Santos	Convidado	Não aplicável	Representante sociedade civil
21/11/2020	O espectro da crise político-institucional que se desenha na autarquia de São Vicente	01:47:00	Maria Santos Trigueiros	Presidente da Comissão Política Concelhia	MpD	Não aplicável
			---	Presidente da Câmara Municipal de São Vicente	Autarquia	Não aplicável
			António Monteiro	Líder do partido	UCID	Não aplicável
			Alcides Graça	Presidente da Comissão Política Regional	PAICV	Não aplicável
			Ulisses Correia e Silva	Presidente	MpD	Não aplicável
			Jacinto Santos	Convidado	Não aplicável	Representante sociedade civil
			Eurídice Monteiro	Convidada	Não aplicável	Representante sociedade civil

FIGURA 3 - ATORES POLÍTICOS E EXTRAPOLÍTICOS-PARTIDÁRIOS NO PROGRAMA "PANORAMA 3.0"

Data	Tema	Duração	Ator	Atividade/função do ator	Representação político-partidária do ator	Representação extrapartidária do ator
10/01/2020	Habitação social, Lúcia Lima, projetos hoteleiros no Mindelo, José Pedro Teixeira Fernandes, tensão no Médio Oriente	01:03:45	Lúcia Lima	Vereadora da Habitação da C. M. de São Vicente	Autarquia	Não aplicável
			Alexandre Novais	Representante do Matiota Invest	Não aplicável	Empresa
			Manuel Mendes	Investidor	Não aplicável	Empresa
			João Spencer	Administrador da Spencer Construções	Não aplicável	Empresa
			Manuel Fonseca	Proprietário do Fonseca e Santos	Não aplicável	Empresa
			Belarmino Lucas	Presidente da Câmara do Barlavento	Não aplicável	Empresa
			José Pedro Teixeira Fernandes	Especialista em relações internacionais	Não aplicável	Professor/especialista
24/01/2020	Carlos Rosado, Luanda Leaks, Elisângelo Monteiro, Grogue, Paulino Dias, Paulo Sérgio Pinheiro	0:56:09	Isabel dos Santos	Empresária	Não aplicável	Empresa
			Manuel Nunes Júnior	Ministro do Estado do Desenvolvimento Económico e Social de Angola	Não aplicável	Organizações internacionais
			Ulisses Correia e Silva	Primeiro-ministro	Governo	Não aplicável

			Luís Felipe Tavares	Ministro dos Negócios Estrangeiros	Governo	Não aplicável
			Carlos Rosado	Jornalista e analista	Não aplicável	Comunicação social
			Elisângelo Monteiro	Inspetor-geral da IGAE	Não aplicável	Organismo público/estatal
			Paulino Dias	Economista	Não aplicável	Profissional técnico
			Paulo Sérgio Pinheiro	Presidente da Comissão Internacional Independente de Inquérito sobre a Síria	Não aplicável	Organizações internacionais
31/01/2020	Coronavírus, Tânia Romualdo, Luanda Leaks, José Eduardo Agualusa, Jonas Rabinovitch, Auschwitz- Birkenau	00:59:08	Tedros Adhanom	Diretor-geral da OMS	Não aplicável	Organizações internacionais
			Ulisses Correia e Silva	Primeiro-ministro	Governo	Não aplicável
			José Rui Moreira	Delegado de Saúde da ilha do Sal	Não aplicável	Organismo público/estatal
			Lilian Barros	Universitária	Não aplicável	Outros
			Veríssimo Bettencourt	Treinador de basquetebol	Não aplicável	Outros
			Domingos Teixeira	Diretor do Serviço de Vigilância e Resposta às Epidemias no Arquipélago	Não aplicável	Organismo público/estatal
			Luís Felipe Tavares	Ministro dos Negócios Estrangeiros	Governo	Não aplicável
			Tânia Romualdo	Embaixadora de Cabo Verde na China	Não aplicável	Outros
			José Eduardo Agualusa	Escritor	Não aplicável	Artista
			Jonas Rabinovitch	Arquiteto brasileiro	Não aplicável	Profissional técnico
			Manuel Brito Semedo	Antropólogo	Não aplicável	Profissional técnico
14/02/2020	Jorge Carlos Fonseca, Germano Almeida, Carnaval de São Vicente, União Africana	00:54:40	Jorge Carlos Fonseca	Presidente de República	Presidência da República	Não aplicável
			Germano Almeida	Especialista em política norte-americana	Não aplicável	Professor/especialista
			Eugénio Moreno	Membro do grupo Eugénio Moreno e Erik	Não aplicável	Outros
			Jailson Juff	Presidente do grupo Cruzeiros do Norte	Não aplicável	Outros
			António Duarte	Presidente do grupo Monte Sossego	Não aplicável	Outros
			Josina Freitas	Membro da direção do Vindos do Oriente	Não aplicável	Outros
			Fernando Fonseca	Líder do grupo Estrelas do Mar	Não aplicável	Outros
			David Leite	Presidente do grupo Escola Samba Tropical	Não aplicável	Outros
13/03/2020	Covid-19, Guiné-Bissau, Câmbio	00:51:12	Ulisses Correia e Silva	Primeiro-ministro	Governo	Não aplicável
			Artur Correia	Diretor da Saúde	Não aplicável	Organismo público/estatal
			Francisco Jorge	Presidente da Cruz Vermelha de Portugal	Não aplicável	Movimento Cívico
			Maria Silva	Conselho da República Itália	Não aplicável	Representante de Estado e

						Governo estrangeiro
			Leonardo Cardoso	Sociólogo	Não aplicável	Profissional técnico
20/03/2020	Covid-19, primárias nos EUA	00:59:51	Arlindo do Rosário	Ministro da Saúde	Governo	Não aplicável
			U	Chefe do Governo	Governo	Não aplicável
			Paulo Rocha	Ministro	Governo	Não aplicável
			Maria da Luz Lima	Presidente do INSP	Não aplicável	Organismo público/estatal
			Marcelo Rebelo	Presidente da República de Portugal	Não aplicável	Representante de Estado e Governo estrangeiro
			António Guterres	Secretário-geral das Nações Unidas	Não aplicável	Organizações internacionais
			Maria Silva	Cabo-verdiana residente em Roma	Não aplicável	Representante sociedade civil
			Manuel Matias	Cabo-verdiano residente em Roma	Não aplicável	Representante sociedade civil
			Regina Rocha	Cabo-verdiana residente em Espanha	Não aplicável	Representante sociedade civil
			Roberto dos Santos	Cabo-verdiano residente em Lisboa	Não aplicável	Representante sociedade civil
			José Macedo	Cabo-verdiano residente em Massachusetts	Não aplicável	Representante sociedade civil
			Daniela Fortes	Estudante cabo-verdiana na Universidade Rio Grande do Sul - Brasil	Não aplicável	Outros
			Germano Almeida	Especialista em Assuntos da Casa Branca	Não aplicável	Professor/especialista
27/03/2020	Covid-19	00:46:48	Arlindo do Rosário	Ministro da Saúde	Governo	Não aplicável
			Ulisses Correia e Silva	Primeiro-ministro	Governo	Não aplicável
			Joaquina Almeida	Secretária-geral da UNTC-CS	Não aplicável	Sindicato
			José Manuel Vaz	Presidente do CCCL	Não aplicável	Sindicato
			Jorge Spencer Lima	Presidente da C. de Turismo de Sotavento	Não aplicável	Outros
			Belarmino Lucas	Presidente da C. de Turismo de Barlavento	Não aplicável	Outros
			Jailson Brito Querido	Investigador cabo-verdiano	Não aplicável	Profissional técnico
			Carla Mukavi	Diretora do Escritório da ONU para Alimentação e Agricultura	Não aplicável	Organizações internacionais
10/04/2020	Covid-19, Bernie Sanders	00:45:06	Artur Correia	Diretor Nacional da Saúde	Não aplicável	Organismo público/estatal
			Arlindo do Rosário	Ministro da Saúde	Governo	Não aplicável
			José Aguiar	Médico	Não aplicável	Profissional técnico
			Vânia Teófilo	Investigadora	Não aplicável	Profissional técnico
			Mel Matsi	Professora	Não aplicável	Professor/especialista

			Barini Bambo	Profissional de rádio e televisão	Não aplicável	Comunicação social
			Gil Gune	Jornalista	Não aplicável	Comunicação social
			Sheila Ang	Cantora	Não aplicável	Artista
			Germano Almeida	Especialista em política norte-americana	Não aplicável	Professor/especialista
17/04/2020	COVID-19: estado de emergência, economia	00:46:01	Jorge Carlos Fonseca	Presidente da República	Presidência da República	Não aplicável
			Ulisses Correia e Silva	Primeiro-ministro	Governo	Não aplicável
			Hélder Além	Médico	Não aplicável	Profissional técnico
			Paulo Gomes	Economista guineense	Não aplicável	Profissional técnico
			Joseph Martial Ribeiro	Economista cabo-verdiano	Não aplicável	Profissional técnico
			Carlos Lopes	Economista	Não aplicável	Profissional técnico
24/04/2020	COVID-19: confinamento, informação, Índia e idosos	00:56:02	Elísio Macamo	Sociólogo	Não aplicável	Profissional técnico
			João Almeida	Professor universitário e investigador	Não aplicável	Professor/especialista
			Catarina Morais	Criadora do projeto distribuição de alimentos	Não aplicável	Representante sociedade civil
			Olivier Lopes	Chefe de cozinha em França	Não aplicável	Profissional técnico
			Ulisses Correia e Silva	Primeiro-ministro	Governo	Não aplicável
			Artur Correia	Diretor Nacional da Saúde	Não aplicável	Organismo público/estatal
			Tedros Adhanom	Diretor geral da OMS	Não aplicável	Organizações internacionais
			António Guterres	Secretário-geral das Nações Unidas	Não aplicável	Organizações internacionais
15/05/2020	Covid-19 em Cabo Verde, China, Moçambique	00:45:40	Jorge Barreto	Diretor do serviço de prevenção e controlo de doenças	Não aplicável	Organismo público/estatal
			Arlindo do Rosário	Ministro da Saúde	Governo	Não aplicável
			Júlio Andrade	PCA do HAN	Não aplicável	Organismo público/estatal
			Jorge Carlos Fonseca	Presidente da República	Presidência da República	Não aplicável
			Teresa Nogueira	Especialista da China na amnistia internacional	Não aplicável	Professor/especialista
			Fernando Tinga	Porta-voz da Autoridade Tributária em Moçambique	Não aplicável	Organismo público/estatal
			Aurélio Manjá	Chefe do Posto de Fiscalização Alfandegário	Não aplicável	Organizações internacionais
			Marcelo Leonardo	Economista	Não aplicável	Profissional técnico
			Jeremias Egas Moniz	---	Não aplicável	---
			Sudecar Nuvela	Presidente da Associação dos Moquerista	Não aplicável	Associação comercial/empresarial

			Constâncio Tivete	Associação dos Produtores e Importadores de Bebidas Alcoólicas	Não aplicável	Associação comercial/empresarial
			Rui Gomaz	Superintendente Aduaneiro	Não aplicável	Organismo público/estatal
12/06/2020	COVID-19 em Cabo Verde, saúde mental, futebol, EUA, Brasil	01:02:49	Arlindo do Rosário	Ministro da Saúde	Governo	Não aplicável
			Jorge Barreto	Diretor do Serviço de Prevenção e Controlo de Doenças	Não aplicável	Organismo público/estatal
			Maria da Luz Lima	Presidente do INSP	Não aplicável	Organismo público/estatal
			Jacob Vicente	Psicólogo	Não aplicável	Professor/especialista
			Fernando Elísio Freire	Ministro do Desporto	Governo	Não aplicável
			Mário Semedo	Presidente da Federação Cabo-verdiana de Futebol	Não aplicável	Federação/confederação
			Mário Avelino	Presidente da Associação Regional de Futebol Santiago Sul	Não aplicável	Outros
			César Lima	Associação Regional São Vicente	Não aplicável	Outros
			Samuel Varela	Presidente da Associação Regional de Futebol Brava	Não aplicável	Outros
			Leonardo Cunha	Professor universitário	Não aplicável	Professor/especialista
			Germano Almeida	Jornalista e especialista em política norte-americana	Não aplicável	Comunicação social
			Tâmia Linhares	Infeciologista	Não aplicável	Profissional técnico
17/06/2020	Entrevista ao Primeiro-ministro Ulisses Correia e Silva sobre covid-19 em Cabo Verde	00:49:23	Ulisses Correia e Silva	Primeiro-ministro	Governo	Não aplicável
26/06/2020	Turismo; covid-19 e deficientes visuais	00:49:39	Paula Simões	Desempregada	Não aplicável	Representante sociedade civil
			Carla Lopes	Desempregada	Não aplicável	Representante sociedade civil
			Débora Delgado	Rececionista do Hotel na ilha do Sal	Não aplicável	Outros
			Luís Lopes	Segurança na Unidade hoteleira	Não aplicável	Outros
			Noela Silva	---	Não aplicável	---
			Patrick Ramalho	Auxiliar de Piso na ilha do Sal	Não aplicável	Outros
			Eugénio Inocêncio	Presidente da Associação de Turismo de Santiago	Não aplicável	Associação comercial/empresarial
			Patrão Lobo	Empresário do ramo hoteleiro	Não aplicável	Empresa
			Carlos Santos	Ministro do Turismo e Transportes	Governo	Não aplicável
			Marciano Monteiro	Presidente da Associação dos Deficientes Visuais	Não aplicável	Associação comercial/empresarial
						Renato Almeida

			Manuel António	---	Não aplicável	---
			Jorge Barreto	Diretor do Serviço de Prevenção e Controlo de Doenças	Não aplicável	Organismo público/estatal
06/11/2020	Eleições nos EUA; Germano Almeida; Regresso às aulas, autárquicas	00:58:07	Germano Almeida	Especialista em política norte-americana	Não aplicável	Professor/especialista
			Jorge Cardoso	Vice-presidente do Sindicato Nacional dos Professores	Não aplicável	Sindicato
			Lígia Herbert	Sindicato Democrático dos Professores	Não aplicável	Sindicato
			António Joaquim Maurício	Delegado do Ministério da Educação	Não aplicável	Organismo público/estatal
			Maritza Rosabal	Ministra da Educação	Governo	Não aplicável
			Albertino Delgado	Professor e Presidente da Associação de Pais e Encarregados de Educação na Escola 13 de janeiro	Não aplicável	Professor/especialista
			Maria Monteiro	Presidente da Associação de Pais e Encarregados de Educação na Escola Secundária José Augusto Pinto	Não aplicável	Associação comercial/empresarial
			---	Primeiro-ministro	Governo	Não aplicável
			Paulino Dias	Candidato independente	Movimento Alternativa Ribeira Grande	Não aplicável
			Cláudio Sousa	Cabeça de lista	Movimento Independente Tarrafal	Não aplicável
			Ana Reis	Líder da Liga	Liga da sociedade civil	Não aplicável
			Aldyrlei Gomes	Candidato independente	Grupo Independente Sociedade em Ação para Liberdade Sal	Não aplicável
Antónia Mosso	Socióloga	Não aplicável	Profissional técnico			
13/11/2020	Covid-19, protestos em Angola, José Eduardo Agualusa, Cabo Verde Ocean Week, Paulo Veiga	01:03:06	Arlindo do Rosário	Ministro da Saúde	Governo	Não aplicável
			---	---	Governo	Não aplicável
			Jorge Carlos Fonseca	Presidente da República	Presidência da República	Não aplicável
			Jorge Barreto	Diretor Nacional da Saúde	Não aplicável	Organismo público/estatal
			Nuno Dala	Ativista angolano	Não aplicável	Representante sociedade civil
			Cambolo Kiaka	---	---	---
			José Eduardo Agualusa	Escritor	Não aplicável	Artista
Paulo Veiga	Ministro da Economia Marítima	Governo	Não aplicável			
20/11/2020	João Júlio Cerqueira, Belarmino Lucas,	01:03:36	João Júlio Cerqueira	Médico	Não aplicável	Profissional técnico

	Cabo Verde Ocean Week		Pedro Caetano	Diretor Sênior numa Multinacional Farmacêutica e cientista português	Não aplicável	Organizações internacionais
			Belarmino Lucas	Jurista	Não aplicável	Profissional técnico
			Tommy Melo	Presidente da Associação Biosfera	Não aplicável	Associação comercial/empresarial
			Corina Almeida	Bióloga e docente	Não aplicável	Professor/especialista
			Suzano Vicente	Vice-presidente da Associação dos Armadores de Pescas	Não aplicável	Associação comercial/empresarial
			Malik Lopes	Presidente do Conselho Diretivo do Instituto do Mar	Não aplicável	Organismo público/estatal
			Paulo Veiga	Ministro da Economia Marítima	Governo	Não aplicável
27/11/2020	Pedro Simas, energias renováveis, Alexandre Monteiro, quadra festiva	00:52:02	Pedro Simas	Virologista da Universidade Nova de Lisboa	Não aplicável	Professor/especialista
			Alexandre Monteiro	Ministro da Indústria e Energia	Governo	Não aplicável
			Alexandre Novais	Proprietário da Prassa3 Boutique Hotel	Não aplicável	Empresa
			Eliane Almeida	Rececionista do Mindel Hotel	Não aplicável	Outros
			Aucília Delgado	Restaurante Grill	Não aplicável	Empresa
			Flávia Alves	Administrativa no restaurante Sodadi	Não aplicável	Empresa
			Domingas dos Santos	Proprietária do Bar e restaurante Boa Aventura	Não aplicável	Empresa
			Jorge Pires	Comercial do Tours Car	Não aplicável	Outros
			Flávia Santos	Loja China	Não aplicável	Outros
			Jorge Gomes	Sapateiro	Não aplicável	Outros
			Dudu	Comerciante	Não aplicável	Outros
			Inácia Monteiro	Comerciante	Não aplicável	Outros
11/12/2020	Aquacultura, renováveis, pessoas com deficiência	00:54:23	Luís Rodrigues	Country Manager da Nortuna	Não aplicável	Empresa
			José Almada Dias	Presidente da Agência Pública TradeInvest	Não aplicável	Organismo público/estatal
			Paulo Veiga	Ministro da Economia Marítima	Governo	Não aplicável
			Tommy Melo	Presidente da Associação Ambientalista Biosfera	Não aplicável	Associação comercial/empresarial
			Antão Fortes	Administrador e Delegado da Cabeólica	Não aplicável	Empresa
			Isabel Moniz	Presidente da Colmeia	Não aplicável	Associação comercial/empresarial